



ආර්ථික ශක්‍යතාව, සමාජ වගවීම සහ පාරිසරික වගකීම පිළිබඳ අපගේ මූලික සාරධර්ම කෙරෙහි අප අවධානය සැම විටම යොමු වී තිබේ. අප ගමන් මග අගනාකම්/වටිනාකම්වලින් යුතු අවස්ථාවන් සහිතව නිර්මාණය කිරීමට අපි සැම විටම උත්සුක වන්නෙමු.

1



Scan to view the online version
<http://plc2018-19.annualreports.lk>

අධ්‍යක්ෂවරුන්ගේ ප්‍රකාශය

2019 මාර්තු 31න් අවසන් වූ වර්ෂය සඳහා වන අපගේ හයවන සංකලිත වාර්ෂික වාර්තාව අපි මෙහි ඉදිරිපත් කරමු. එමගින් අපගේ මූල්‍යමය සාමාජිකයන් හා පරිසර හිතකාමී ක්‍රියාකාරීත්වය පිළිබඳ සමබර හා සංකීර්ණ තක්සේරුවක් හා පාර්ශ්වකරුවන්ගේ අවධානය සමතුලිත කරමින් තීරණය වර්ධනයක් ඇති කරන්නේ කෙසේද යන්න පෙන්වා දෙයි. අධ්‍යක්ෂ මණ්ඩලය සමාලෝචනය කර ඇති සමාගමේ ව්‍යාපාර සැලසුම් සහ අනාගතයේ දී පිපල්ස් ලීසිං හි මෙහෙයුම් කටයුතු කරගෙන යාමට ප්‍රමාණවත් සම්පත් ඇති බවට සැහිමකට පත් වේ. ඒ අනුව මූල්‍ය ප්‍රකාශණ සකස් කරනු ලබන්නේ අඛණ්ඩ පැවැත්ම යන සංකල්පය මත පදනම්වය.

මෙම වාර්තාව කොටස් දෙකකින් ව්‍යුහගත කර ඇත.

පිපල්ස් ලීසිං යන පුරාවෘත්තය ගොඩනගමින් සමාලෝචනයට භාජනය වූ වර්ෂය තුළ අපි විසින් වටිනාකමක් නිර්මාණය කළ ආකාරය පළමු කොටසේ පැහැදිලි කෙරේ. වාර්තාව මගින් මෙහෙයුම් තත්ත්වය පිළිබඳ මනා අවබෝධයක් ලබා දෙන අතර අනාගත වර්ධනය සඳහා සමාගමේ අපේක්ෂාවන් සහ තීරණය බව කෙරෙහි විශ්වාසයක් ඇති කරයි.

දෙවන කොටසේ 2019 මාර්තු 31 වන දායින් අවසන් වන වර්ෂය සඳහා විගණන කරන ලද සහ සම්පූර්ණ වාර්ෂික මූල්‍ය ප්‍රකාශන ඇතුළු වඩාත් සවිස්තරාත්මක තොරතුරු අඩංගු වේ. වර්ෂය තුළ සමාගමේ සහ සමූහයේ මූල්‍ය කාර්ය සාධනය මෙම මූල්‍ය ප්‍රකාශන වල පැහැදිලි කර ඇත. මෙම මූල්‍ය ප්‍රකාශන සමාගමේ මූල්‍ය තත්ත්වය පිළිබඳ පැහැදිලි වික්‍රයක් විදහා දක්වයි. මෙම කොටසෙහි ආයතනික පාලනය පිළිබඳ සවිස්තර වාර්තා මෙන්ම අතිරේක තොරතුරු ද අඩංගුවේ.

සමාගමේ විවිධ පාර්ශ්වකරුවන්ගේ සන්තීවේදන අවධානය සපුරාලීම සඳහා මෙම වාර්තාව මාර්ගගත ආකෘතියෙන් සවිස්තර වාර්තාවක් ඇතුළුව විවිධ මාධ්‍ය සහ ආකෘති වලින් ලබා ගත හැකිය.

මූල්‍ය ප්‍රකාශන මගින් ආයතනයට අදාළ මූල්‍ය අංශයන් පිළිබඳ පූර්ණ අනාවරණය කිරීමක් සපයන අතර වාර්තාකරණයේ ව්‍යවස්ථාපිත හා ව්‍යවස්ථාදායක අවධානය පිළිපැදීමට අපට ඉඩ සලසයි.

මෙම ඒකාබද්ධ වාර්ෂික වාර්තාවේ නිවැරදි තොරතුරු ඉදිරිපත් කිරීමේ අපගේ වගකීම හඳුනාගෙන පිළිගන්නා අතර එය සමාගම සහ එහි මෙහෙයුම් වලට අදාළ සියලු ප්‍රමාණාත්මක ගැටලු සහ කරුණු ආමන්ත්‍රණය කරන බව අපි තහවුරු කරමු. නීතිමය අවධානය වලට අනුකූල වන අතරම, අපගේ සවිස්තරාත්මක ප්‍රමාණාත්මක තොරතුරු ඉදිරිපත් කිරීම සමාගමේ විනිවිධභාවය සඳහා ඇති කැපවීමට අනුකූල වේ.

දැනට පවතින තොරතුරු මත අනාගත ප්‍රක්ෂේපනවලට අදාළ මූල්‍ය ප්‍රක්ෂේපණ සහ ප්‍රකාශන පදනම් වේ. අනාගත සිදුවීම් පිළිබඳ අපට කිසිදු සහතිකයක් ලබා දිය නොහැකි අතර, තීරණ ගැනීමේදී ප්‍රක්ෂේපිත දිනය මත අනවශ්‍ය ලෙස විශ්වාසය තැබීමෙන් වලකින ලෙස අපි මෙම වාර්තාව පරිශීලනය කරන්නන්ට උපදෙස් දෙමු. ප්‍රකාශනයෙන් පසු මෙම තොරතුරු යාවත්කාලීන කර නොමැත.

හේමසිරි ප්‍රනාන්දු මහතා
සභාපති/විධායක නොවන,
ස්වාධීන නොවන අධ්‍යක්ෂ

මයිකල් ප්‍රදීප් අමරනායක මහතා
නියෝජ්‍ය සභාපති/විධායක නොවන,
අනන්‍ය නොවන අධ්‍යක්ෂ, ස්වාධීන අධ්‍යක්ෂ

ජේහාන් ප්‍රසන්න අමරතුංග මහතා
විධායක නොවන, ස්වාධීන නොවන අධ්‍යක්ෂ

මෙහෙමඩ් අනීස් මොහොමඩ් රිස්වාන් මහතා
විධායක නොවන, ස්වාධීන අධ්‍යක්ෂ

ජෝන්සන් ඇන්තනි ප්‍රනාන්දු මහතා
විධායක නොවන, ස්වාධීන නොවන අධ්‍යක්ෂ

රසීන ගුණවර්ධන මහතා
විධායක නොවන, ස්වාධීන නොවන අධ්‍යක්ෂ

එන්.ඩබ්.ඒ.එම්.යූ.කේ.කේ.ඊ. විරසිංහ මහතා
විධායක නොවන, ස්වාධීන අධ්‍යක්ෂ

මහාචාර්ය කෙනඩි ගුණවර්ධන මහතා
විධායක නොවන, ස්වාධීන අධ්‍යක්ෂ

අපගේ හයවන සංකලිත වාර්ෂික වාර්තාව



සන්නිවේදන ක්‍රම

අපගේ වාර්තාකරණය ඉතා නිරවුල්ව විවිධ පාර්ශ්වකරුවන්ගේ අවශ්‍යතා සපුරාලයි. මෙම වාර්තාව අපගේ ව්‍යාපාර ආකෘතියට අනුකූලව ව්‍යුහගත කර ඇති අතර අපගේ උපාය මාර්ග, කාර්ය සාධනය, පාලනය සහ අපේක්ෂාවන් සහ තිරසාර වටිනාකමක් නිර්මාණය කිරීමට ඒවා උපකාරී වන ආකාරය පිළිබඳ වාර්තාවකින් සමන්විත වේ.



HTML ආකෘතියෙන් සවිස්තරාත්මක වාර්තාවක් අන්තර්ජාලයේ ඇතුළත් වේ.



මූලික අනුවාදයට අමතරව සපයන අතිරේක තොරතුරු මෙම සංකලිත වාර්ෂික වාර්තාවේ මංගත අනුවාදයෙන් ලබා ගත හැකිය.

කොටස් දෙකකින් යුත් සංකලිත වාර්ෂික වාර්තාව මූලික, PDF සහ CD යන ආකෘතිවලින් යුතු වේ. (වඩාත් තෝරාගත්, විශේෂිත වූ පිරිසක් වෙනුවෙන් අනුකූලතා සම්බන්ධ අනාවරණය කිරීම් සිදුකර ඇත)

GRI 102-50 GRI 102-51

GRI 102-52

වාර්තා කිරීමේ කාල සීමාව

මෙම වාර්ෂික වාර්තාව 2018 අප්‍රේල් 1 සිට 2019 මාර්තු 31 දක්වා මූල්‍ය වර්ෂය සඳහා සමාගමේ කාර්ය සාධනයට අදාළ ප්‍රමාණාත්මක තොරතුරු ආවරණය කරයි. (ආසන්නම පෙර වර්ෂයේ වාර්ෂික වාර්තාව වන්නේ 2018 මාර්තු 31 දිනැති වාර්තාව වේ).

GRI 102-45 GRI 102-46

GRI 102-4

වාර්තාවේ සීමාව

වෙනත් ආකාරයකින් ප්‍රකාශය කරනු නොලැබුවහොත් මෙම වාර්තාව විශාල වශයෙන් ආවරණය කරනු ලබන්නේ පිපල්ස් ලිසිං ඇන්ඩ් ගිනුන්ස් පී.එල්.සී. (සමාගම/පිපල්ස් ලිසිං) ආයතනයේ ශ්‍රී ලංකාව තුළ සිදුවන ව්‍යාපාරික මෙහෙයුම් කටයුතු වේ. මූල්‍ය වාර්තා තුළ පිපල්ස් ලිසිං සමාගමත් එහි පරිපාලිතයන් හයත් ආශ්‍රිත සමාගමත් (සමූහය) ආවරණය වේ.

GRI 102-48 GRI 102-49

ප්‍රතිප්‍රකාශ සහ වෙනස්කම්

පසුගිය වාර්තාවල ඇතුළත් වූ තොරතුරුවල ප්‍රතිප්‍රකාශ සිදු කර නොමැති අතර විෂයෙහි හා සීමාවෙහි පෙර වාර්තාකරණ කාලපරිච්ඡේදයන්ගෙන් සැලකිය යුතු වෙනස්වීම් නොමැත.

කෙසේ වෙතත්, පෙර වර්ෂයේ මූල්‍ය ප්‍රකාශන ඉදිරිපත් කිරීම සහ වර්ගීකරණය වඩාත් හොඳ ඉදිරිපත් කිරීමකට අදාළ වන පරිදි සහ වත්මන් වර්ෂය හා සසැදිය හැකි වන පරිදි අවශ්‍ය අවස්ථාවන්හිදී සංශෝධනය කර ඇත.

උපායමාර්ගික අත්‍යවශ්‍යතා

අපගේ උපායමාර්ගික අත්‍යවශ්‍යතා පහ පවතින අවස්ථාවන්ගේ ප්‍රයෝජන ගැනීමට සහ අපගේ මෙහෙයුම් පරිසර හැඩගස්වන පුළුල් ප්‍රවණතා තුළ ඇති අවධානම් අවම කිරීමට අපට උපකාරී වේ.

1. තිරසාර වර්ධනයක් වෙත ගමන් කිරීම
2. පාරිභෝගික අත්දැකීම් වර්ධනය කිරීම
3. ව්‍යාපාරික ක්‍රියාවලියේ විශිෂ්ටත්වය ළඟාකර ගැනීම
4. කාර්යක්ෂම සම්පත් භාවිතය ප්‍රවර්ධනය කිරීම
5. වගකීව යුතු භාරකාරත්වය මුර්තිමත් කිරීම

සමාගමට අදාළ වන ප්‍රමාණාත්මක කරුණු වලට ප්‍රතිචාර වශයෙන් මෙම උපායමාර්ගික අවශ්‍යතා ගොඩනගන ලදී. 64 සහ 65 පිටුවල සාකච්ඡා කර ඇති පරිදි අපගේ ව්‍යාපාරයට සහ පාර්ශ්වකරුවන්ට සැලකිය යුතු ලෙස බලපාන ප්‍රමාණාත්මක අවස්ථාවන් සහ අවධානම් පිළිබඳව මෙම වාර්තාව අවධානය යොමු කරයි.

GRI 102-12 GRI 102-54

අනුකූලතාව

මෙම වාර්තාව සම්පාදනය කිරීමේදී පහත සඳහන් කර ඇති ආකෘති රාමුවල සංකල්ප මූලධර්ම සහ මඟපෙන්වීම් අපි ලබා ගත්තෙමු -

- ජාත්‍යන්තර ඒකාබද්ධ වාර්තාකරණ ආයතනයේ (IIRC) සංකලිත වාර්තාකරණ ආකෘති රාමුව (IR Framework)
- ගෝලීය වාර්තාකරණ තිරසාර මාර්ගෝපදේශ (GRI G4) - විස්තීර්ණ නිර්ණායක

- ශ්‍රී ලංකා වරලත් ගණකාධිකාරීන්ගේ ආයතනය
- ශ්‍රී ලංකා සුරැකුම්පත් හා විනිමය කොමිෂන් සභාව
- ශ්‍රී ලංකා මහ බැංකුව
- කොළඹ කොටස් හුවමාරුව
- එක්සත් ජාතීන්ගේ තිරසාර සංවර්ධන අරමුණු (SDGs)
- ස්මාර්ට් ඒකාබද්ධ වාර්තාකරණ ක්‍රමවේදය

GRI 102-56

බාහිර සහතික කිරීම්

ශ්‍රී ලංකාවේ, අර්නස්ට් ඇන්ඩ් යං වරලත් ගණකාධිකාරීවරු විසින් මූල්‍ය ප්‍රකාශන සමග අදාළ සටහන් විගණනය කරනු ලැබූ අතර ඔවුන්ගේ සහතික කිරීම් වාර්තාව 217 සිට 219 පිටුවල දක්වා ඇත. තිරසාර වාර්තාකරණය සඳහා ඔවුන්ගෙන් ලබාගත් බාහිර සහතික කිරීම මෙම වාර්තාවේ 387 වන පිටුවෙහි දක්වා ඇත.

අර්නස්ට් ඇන්ඩ් යං වරලත් ගණකාධිකාරීවරු විසින් ආයතනික පාලන නිර්දේශ වලට සමාගමේ අනුකූලතාව සඳහා බාහිර සහතික කිරීමක් නිකුත් කර ඇති අතර එය ශ්‍රී ලංකා මහ බැංකුව වෙත ඉදිරිපත් කර ඇත. ඉහත විගණකවරුන් විසින් මූල්‍ය වාර්තාකරණය මත වන අභ්‍යන්තර පාලනයන් පිළිබඳ අධ්‍යක්ෂවරුන්ගේ ප්‍රකාශය සමාලෝචනය කරන ලද අතර ඒ සඳහා ඔවුන්ගේ මතය 214 පිටුවේ දක්වා ඇත.

GRI 102-53

වාර්තාව පිළිබඳ විමසීම්

මෙම සංකලිත වාර්ෂික වාර්තාව 2018/19 සහ එහි ඉදිරිපත් කර ඇති තොරතුරු පිළිබඳ ඇති ප්‍රශ්න සහ විමසීම් යොමු කළ යුත්තේ:

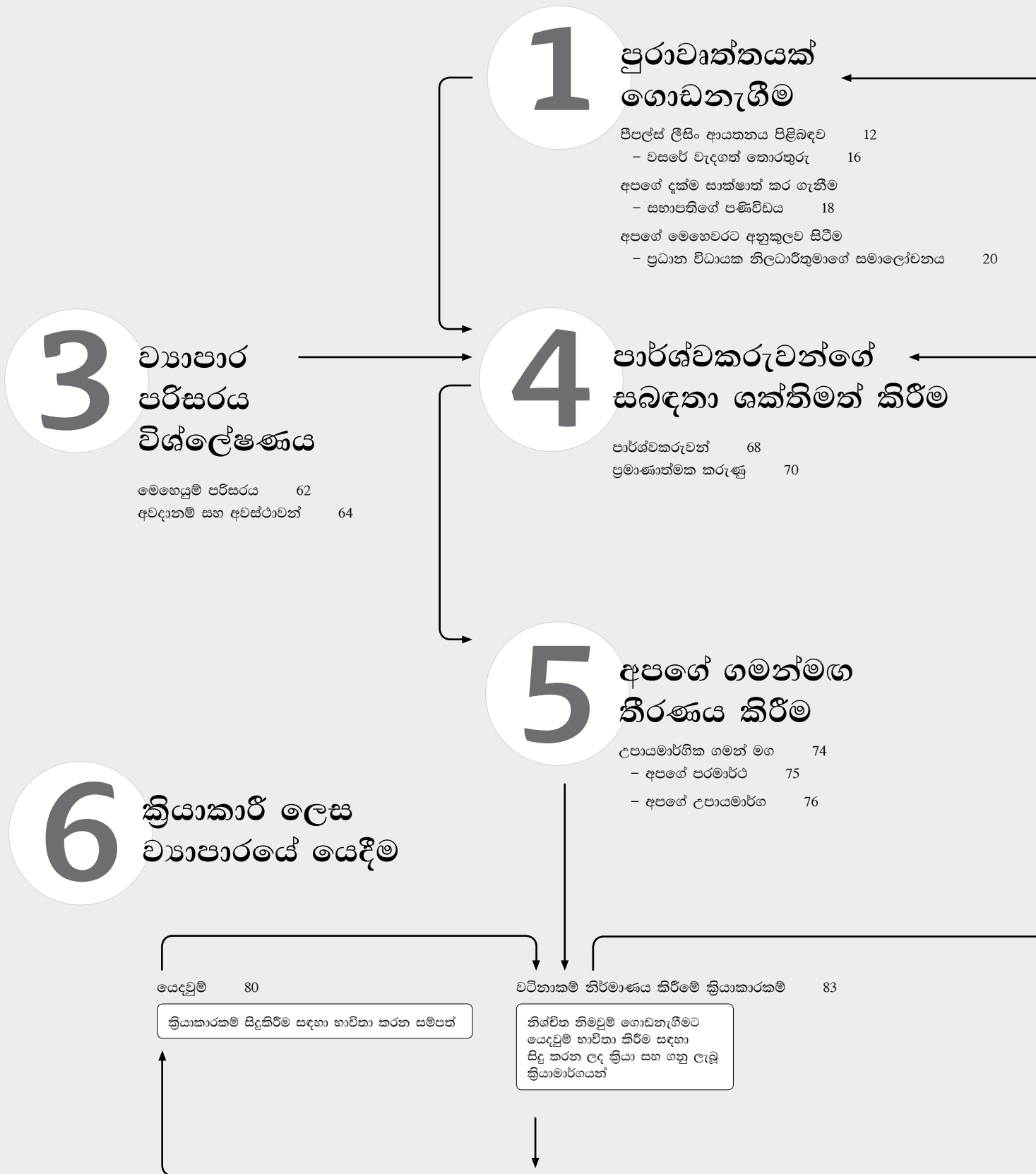
ප්‍රධාන මූල්‍ය නිලධාරී පිපල්ස් ලිසිං ඇන්ඩ් ගිනුන්ස් පී.එල්.සී. 1161, මරදාන පාර, කොළඹ 08 ශ්‍රී ලංකාව නැපැල් කේතය: 00800 දුරකථන: +94 11 263 1631

අප වටිනාකම් නිර්මාණය කරන ආකාරය

අපගේ වාර්ෂික වාර්තාව අපගේ ව්‍යාපාර ආකෘතියට අනුකූලව ව්‍යුහගත කර ඇත. වෙනත් වචනවලින් කිවහොත්, මෙම අද්විතීය ප්‍රවේශය මගින් වාර්තාවේ අන්තර්ගත පිටුව සමාගමේ ව්‍යාපාර ආකෘතිය පිළිබිඹු කරයි. රූප සටහන් මනාව අධ්‍යයනය කිරීම තුළින් එය පිළිබිඹු වේ.

අප වටිනාකම් නිර්මාණය කරන ආකාරය

පටුන: අපගේ ව්‍යාපාර ආකෘතිය සමඟ අනුරූපණය



2 වගකිවයුතු භාරකරුවන් වීම

අධ්‍යක්ෂ මණ්ඩලය	26
ආයතනික කළමනාකරණය	30
කළමනාකරණ මණ්ඩලය	32
අනුකූලතා කළමනාකරණය	35
ආයතනික පාලනය	37
සමාගමේ කටයුතු පිළිබඳ අධ්‍යක්ෂ මණ්ඩලයේ වාර්ෂික වාර්තාව	54

7 නොවෙනස්වූ ගමන් මග

අවදානම් කළමනාකරණය	154
අපගේ කාර්යසාධනය ඇගයීම	171

නිමැවුම් 146

ප්‍රතිඵල 148

බලපෑම 150

නිෂ්පාදනය කරන ලද භාණ්ඩ සඳහා සේවා මෙන්ම ප්‍රතිපල ලබාකර ගැනීම සඳහා වැදගත් වන වෙනස්කම්

කෙටිකාලීනව නිර්මාණය කරන ලද වටිනාකම්

නිමැවුම්වල ප්‍රතිඵලයක් ලෙස ආයතනය විසින්ම හා පාර්ශ්වකරුවන් වෙත නිර්මාණය කරනලද වටිනාකම්

මධ්‍යකාලීනව නිර්මාණය කරන ලද වටිනාකම්

සමාගමේ දක්ම සහ මෙහෙවර අඛණ්ඩව පවත්වා ගැනීම

දීර්ඝකාලීනව නිර්මාණය කරන ලද වටිනාකම්

Section 2

8

අනුකූලත්ව වාර්තා

ආයතනික පාලන - ඇමුණුම් 183

විගණන මණ්ඩල කමිටු වාර්තාව 202

වේතන හා නාමයෝජනා

කමිටු වාර්තාව 204

සම්බන්ධිත පාර්ශ්වයන්ගේ ගනුදෙනු පිළිබඳ

කමිටු සමාලෝචන වාර්තාව 205

ඒකාබද්ධ අවදානම් කළමණාකරණ

කමිටු වාර්තාව 206

9

මූල්‍ය වාර්තා

මූල්‍ය දින දර්ශණය 212

මූල්‍ය වාර්තා සම්බන්ධයෙන්

අධ්‍යක්ෂවරුන්ගේ වගකීම 213

ස්වාධීන ආරක්ෂණ වාර්තාව 214

අභ්‍යන්තර මූල්‍ය පාලනයට අදාළ

අධ්‍යක්ෂ මණ්ඩල ප්‍රකාශනය 215

ප්‍රධාන විධායක නිලධාරීන්ගේ සහ ප්‍රධාන මූල්‍ය

නිලධාරීන්ගේ වගකීම් ප්‍රකාශනය 216

ස්වාධීන විගණන වාර්තාව 217

මූල්‍ය ප්‍රකාශන - පටුන 220

ලාභ හෝ අලාභ පිළිබඳ ප්‍රකාශනය 221

විස්තීර්ණ ආදායම් ප්‍රකාශනය 222

මූල්‍ය තත්ත්වය පිළිබඳ ප්‍රකාශනය 223

ස්කන්ධ වෙනස්වීම් ප්‍රකාශය 224

මුදල් ප්‍රවාහ ප්‍රකාශය 226

මූල්‍ය ප්‍රකාශන සඳහා සටහන් 227

10

පරිපූර්ක තොරතුරු

ආයෝජක සබඳතාවන් 372

කාර්තුමය විශ්ලේෂණය 381

දස වසරක සාරාංශය 383

ලාභ අලාභ ප්‍රකාශය

ඇමෙරිකානු ඩොලර් වලින් 385

මූල්‍ය තත්ත්වය පිළිබඳ ප්‍රකාශනය

ඇමෙරිකානු ඩොලර් වලින් 386

ස්වාධීන සහතිකකරණ වාර්තාව 387

ගෝලීය වාර්තාකරණ මූලපිරීම් දර්ශකය 388

අනුපාතවල පදනම 392

රැස්වීම පිළිබඳ නිවේදනය 393

ඇමුණුම්

පෙරකලාපි පත්‍රය

සාංගමික තොරතුරු පසුපස කවරයේ ඇතුළු පිටුව

අප වටිනාකම් නිර්මාණය කරන ආකාරය

අපගේ ව්‍යාපාර ආකෘතිය

පස්වැදෑරුම් අත්‍යාවශ්‍ය වූ විධානයන් මත පැතිරුණු අපගේ මූල්‍යෝපාය යොමුවීම් හා ව්‍යාපාර ආකෘතිය හා ඒකාග්‍ර වූ ව්‍යුහගත හෙළිදරව් කිරීමකි. මෙම විධානයන් විසින් සියලු ආකාර වූ ප්‍රාග්ධනය ආවරණය කරනු ලබයි.

පීපල්ස් ලීසිං සමාගමේ ව්‍යාපාර ආකෘතිය එහි දර්ශනය හා දැන මෙහෙවර ලඟාකර ගැනීමට දායකත්වය ඇතිකිරීම කෙරෙහි බලපෑමක් උත්පාදනය කරන යෙදවුම්, නිමැවුම්වලට පරිවර්තනය කරන ක්‍රමවේදයයි.

→ උපස්ථම්භක ව්‍යුහය

ආදර්ශ පාඨයක් ගොඩනැගීම (පිටුව 10 සිට 23 බලන්න) අපගේ දැන මෙහෙවර යථාර්ථයක් බවට පත්කර ගැනීම පිණිස අපගේ දර්ශනය ලඟාකර ගැනීමට දක්වන අඛණ්ඩ ප්‍රයත්නය කෙරෙහි දිශානති වනු ඇත.

අපගේ අගය නිර්මාණය කිරීමේ හැකියාව මත පදනම් වූ උනන්දුවක් දක්වන පාර්ශ්වයන්ගේ අපේක්ෂාවන් (උනන්දුවක් දක්වන පාර්ශ්වයන් හා සම්බන්ධතාවය ශක්තිමත් කිරීම) පිටු 66 සිට 71 සහ ක්‍රියාකාරී පරිසරය තුළ උත්කෘෂ්ටත්වයට බලපාන උපනතින් කෙරෙහි වූ බලපෑම් හා අවහාසයන් (ව්‍යාපාර සංදර්ශනය කෙරෙහි යොමුව) පිටුව 60 සිට 65) පිළිබඳ අප විසින් සලකා බැලීම තුළ පරිපූරණ සංස්ථාපිත පාලනයකට (වගකියන භාරකරුවෙකු වීම) පිටු 24 සිට 59) යොමුව ඇත. අපගේ මූල්‍යෝපාය (අපගේ යාත්‍රාව සනිටුහන් කිරීම පිටු 72-77) නිර්මාණය අපගේ ඉලක්කයන් සක්ෂාත් කර ගැනීම කෙරෙහි සහතිකයක් ලබා දේ.

අප අරමුණුගත කාර්ය තුළ තියුණු බවට (කාර්ය මත රැඳීම - පිටු අංක 152 සිට 178) සහතික වීම තුළින් ලබාදෙනු ඇත.

→ අගය නිර්මාණය

ශ්‍රී ලංකාව තුළ බැංකු නොවන මූල්‍ය ආයතන අංශයේ මනා ආරක්ෂිත වලල්ක් සහිත ක්‍රියාකාරීයෙකු ලෙස පසුගිය දශක දෙකක කාලපරිච්ඡේදය පුරා විකාශනය වූ නමුත්විලි ව්‍යාපාර ආකෘතිය අප සතු වේ. එය අපගේ සම්පත් භාවිත කාර්යක්ෂමතාව සම්බන්ධ වැදගත් නිර්නායකයක් වේ. එම නිසා දෛනික ක්‍රියාකාරීත්වය අනුගත වන ආර්ථික, මූල්‍ය, අලෙවිකරණ රීතීන්, මූල්‍යෝපායයන් යනාදි විවිධ ශික්ෂණයන් මගින් මගපෙන්වීමක් සිදු කරනු ඇත. කවදුරටත් ගනානුගතික ව්‍යාපාර ආකෘතීන් කෙරෙහි තර්ජනාත්මක බලපෑමක් ඇතිකරන නැගී එන සංවර්ධනයන් හා වේගවත් මෙහෙයුම් පරිසරය, තරගකාරීත්වයන් සහ විවිධත්වයන් බලපානු ඇත. පීපල්ස් ලීසිං අඛණ්ඩව එහි ව්‍යාපාර ආකෘතිය, කාර්ය දාමය, හෝ අදාළ ක්‍රියාකාරකම් හා ඒ සඳහා පදනම් වූ පවතින හා අවශ්‍ය යෙදවුම්, ඉලක්කගත නිමැවුම්, ලබාගත් නිමැවුම් සහ අපේක්ෂා කළ බලපෑම සම්බන්ධ නනු සසුර කිරීම සිදු කරයි.

පුරාවෘත්තයක් නිර්මාණය

වෘත්තයක් නිර්මාණය කිරීමෙහි ලා අපගේ කාර්යය අඛණ්ඩව සිදු කරන බැවින් වර්ෂය තුළ ඉස්මතු වූ විශේෂ කරුණු දෙස නැවත විවක්ශණශීලී යොමුවීමක් සිදු කරයි. අප සහාපතිකුමා අපගේ දර්ශනය හා මූල්‍යමය අන්තර්ගතයන් තාත්විකත්වයට පත්කර ගනිමින් සිටීම පිළිබඳව සාකච්ඡා කරනු ලබයි. අපගේ දැන මෙහෙවර කෙරෙහි සත්‍යවාදීවීම් පිළිබඳ අප ප්‍රධාන විධායකතුමා සාකච්ඡා කරනු ලබන අතර, නව නිපැයුම් හා පාරිභෝගික සේවාව කෙරෙහි අප අවධානය යොමුවීමේ වැදගත්කම හුවාදක්වීම ද සිදු කරයි. එය අපගේ අගය නිමැවුමේ ගවේෂණයට පිටුවහලක් වේ.

වගකිවහැකි භාරකාරත්වය

වගකිවහැකි භාරකරුවකුගේ පාරදෘෂ්‍ය බව අප අධ්‍යක්ෂ මණ්ඩලය, ඒකාබද්ධ කළමනාකරණය හා කළමනාකරණ කණ්ඩායම ඉහළින්ම පෙන්නුම්කර ඇත. පීපල්ස් ලීසිං සමාගම මේ සඳහා අත්‍යාවශ්‍ය වූ පාලනයන්, පුහුණු කිරීම් හා තාක්ෂණ භාවිතයන් සහිත ශක්තිමත් අනුගතවීමට නැඹුරු වූ පරිසරයක් ඇත. පූර්ණ ඒකාබද්ධ පාලනය මගින් විශ්වාසය හා ආයෝජකයින් සමග වූ සම්බන්ධතාවය ඇති කිරීමට කටයුතු කෙරේ. කියාමතයන්ට අවශ්‍ය සමාගම හා සම්බන්ධ තොරතුරු මෙම අධ්‍යක්ෂක මණ්ඩලය මගින් ඉදිරිපත් කරන වාර්ෂික වාර්තාව තුළින් ලබා දෙයි.

ව්‍යාපාර අස්ථිත්වය සන්දර්භය කෙරෙහි යොමුව

අපගේ මූල්‍යෝපායෙහි හදවත වෙත යොමු වූ අගය නිමැවුම අපගේ ප්‍රයත්නයයි. අපගේ දේශීය ආර්ථිකය සහ පිළිවෙලින් අපගේ ව්‍යාපාරය කෙරෙහි බලපාන ගෝලීය ආර්ථික සන්දර්භනයේ ක්‍රියාකාරකම් වාර්තා කරනු ලබන වර්ෂයේ අපගේ ප්‍රගතිය කෙරෙහි බලපාන අකාරය සමාලෝචනය කෙරේ.

අපගේ ව්‍යාපාර ආකෘතිය << අප වටිනාකම් නිර්මාණය කරන ආකාරය

පාර්ශ්වකරුවන් සමඟ ඇති සබැඳියාවන් ශක්තිමත් කිරීම

අර්ථාන්විත සාකච්ඡා මගින් අපගේ ප්‍රධාන උනන්දුවක් දක්වන කණ්ඩායම් කෙරෙහි ඔවුන්ගේ අවශ්‍යතා හා උනන්දු කරුණු සම්බන්ධ නිවැරදි අවබෝධයක් ලබාගනිමින් ඔවුන්ගේ අවශ්‍යතා ඉටු කර දීමට කටයුතු කිරීම නිර්මාණික අගය සමබරව බෙදා හැරීම සමබරව සිදු කරන අතරේ සිදු කරනු ඇත. මෙහෙයුම් පරිසරය හා උනන්දු පාර්ශ්ව සම්බන්ධතාවය භෞතිකත්වයට පදනම් විය. භෞතික විෂය ප්‍රශ්නවලට සක්ෂාත්කර ගැනීම එය පිපල්ස් ලිසිං කෙරෙහි වූ අදාළත්වය, උනන්දුවක් දක්වන කණ්ඩායම් කෙරෙහි වූ අදාළත්වය හා එහි වැදගත්කම මත රැඳේ. කෙතරම් දුරට භෞතිකත්වය වැදගත්ද යන්න තීරණය කිරීම බලපෑම් ගුණනයන් හා සිදුවීම් සම්භාවිතාවය මත තීරණය වේ.

අපගේ ගමන් සනිටුහන්

අපගේ මූලෝපාය විසින් නිර්මාණය භෞතික අවස්ථාවන් ප්‍රාග්ධනික කරගැනීම හා අවදානම් අඩුකර ගැනීම හා අපගේ මෙහෙයුම් පරිසරයේ හැඩහුරුව හරිගස්වන උනන්දු පාර්ශ්වයන් සැලකිල්ලක් දක්වන හා නැඹුරුතාවක් දක්වන මූලෝපායක් මත සිදු වනු ඇත.

ව්‍යාපාර ක්‍රියාවේ සිටිනු දැකීම

පිපල්ස් ලිසිං හි ව්‍යාපාර ආකෘතිය මගින් අගය නිර්මාණය කිරීමේදී සියලු ආකාර යෙදවුම් ප්‍රාග්ධනික කිරීම සඳහා මෙහෙය වේ. ආයතනයේ පරිභාගී පාර්ශ්වයන්ගෙන් හා ආයතන අභ්‍යන්තරයෙන් ලබා දෙන්නා වූ ප්‍රමාණාත්මක හා ගුණාත්මක යෙදවුම් වලින් මෙම ප්‍රාග්ධනය නිර්මාණය වේ. මූල්‍ය ප්‍රාග්ධනය ඉක්මවා ගිය අපගේ අනාගත ප්‍රේරණයන් හා විභවයන් වර්තමාන සන්ධර්භය තුළ වූ ප්‍රාග්ධනයේ ප්‍රමාණාත්මක හා ගුණාත්මකභාවය රැඳී ඇත.

අප විසින් අගය නිර්මාණයට යොදාගන්නා අභ්‍යන්තර හා බාහිර ප්‍රාග්ධනය යෙදවුම් වේ.

යම් නිශ්චිත නිමැවුමක් ලබාකර ගැනීම යොදාගනු ලබන යෙදවුම් අපගේ ක්‍රියාකාරිත්වයන් හෝ කාර්යයන් ඉදිරිපත් කිරීම කෙරෙහි බලපානු ලබයි. මූලික මූලෝපාය විධිත් මත ක්‍රියාකාරකම් අවධානය යොමු කරයි.

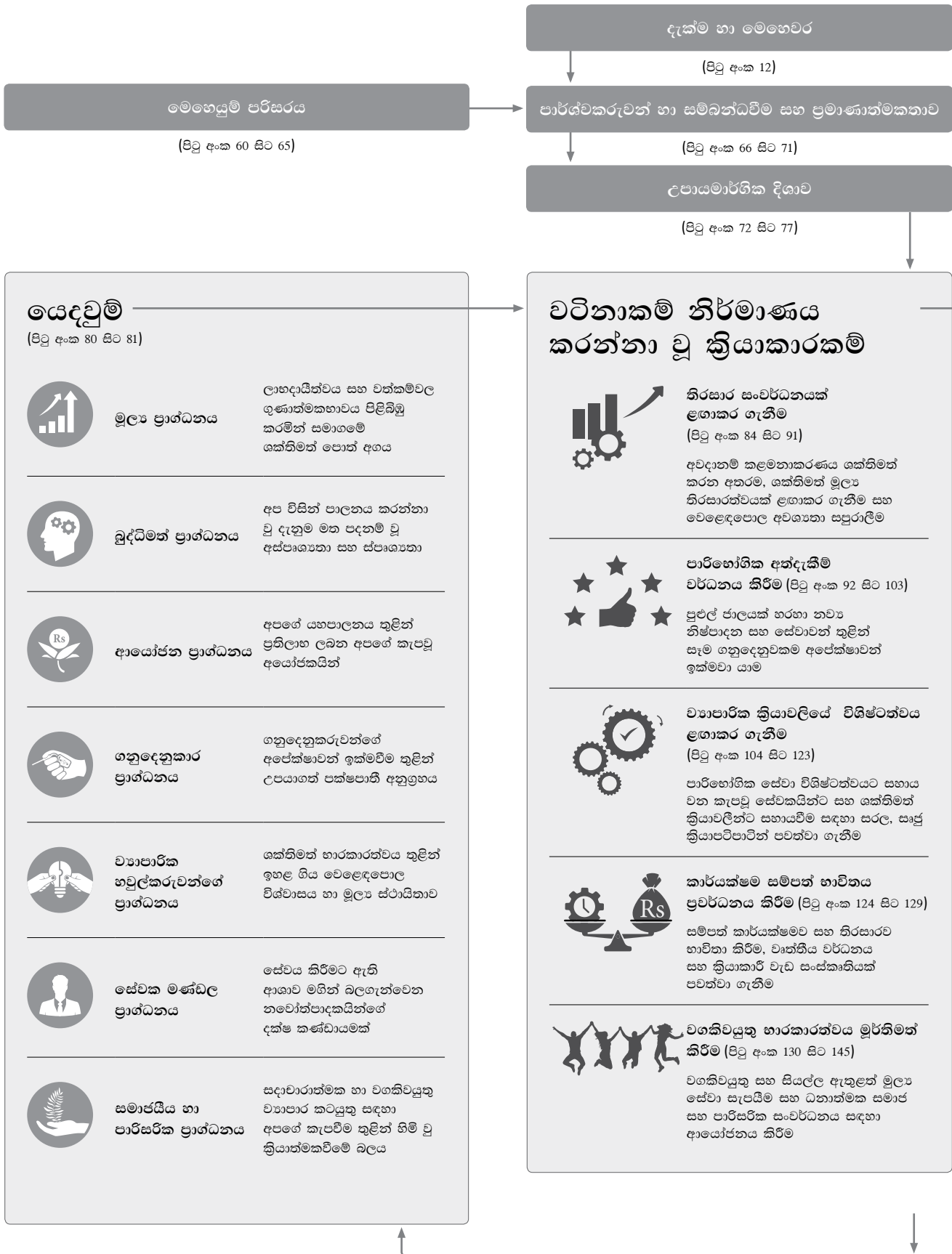
නිමැවුමේ කෙටිකාලීන ප්‍රතිඵලය ලෙස නිර්වචනය කළ හැක. අප නිමැවුම ලෙස ඉදිරිපත් කරන සේවාවන් ප්‍රවීණ ලෙස කර ගැනීමට අනුකූල වන ලෙස වෙනස්කම් සිදු කිරීම තුළින් ඉදිරිපත් කෙරේ. මධ්‍ය කාලීනව අප හා අප පිළිබඳ උන්නදු වන පාර්ශ්වයන් සඳහා අගය නිමැවුම ලෙස අපගේ ප්‍රතිඵලයන් නිර්වචනය කරයි. දිගුකාලීනව අපගේ දක්ම හා දුක මෙහෙවර අඛණ්ඩව හෙලිදරව් කිරීම මගින් ඇතිවන බලපෑම සැලකිල්ලට ගනී.

පටිපාටිය මත රැඳී සිටීම

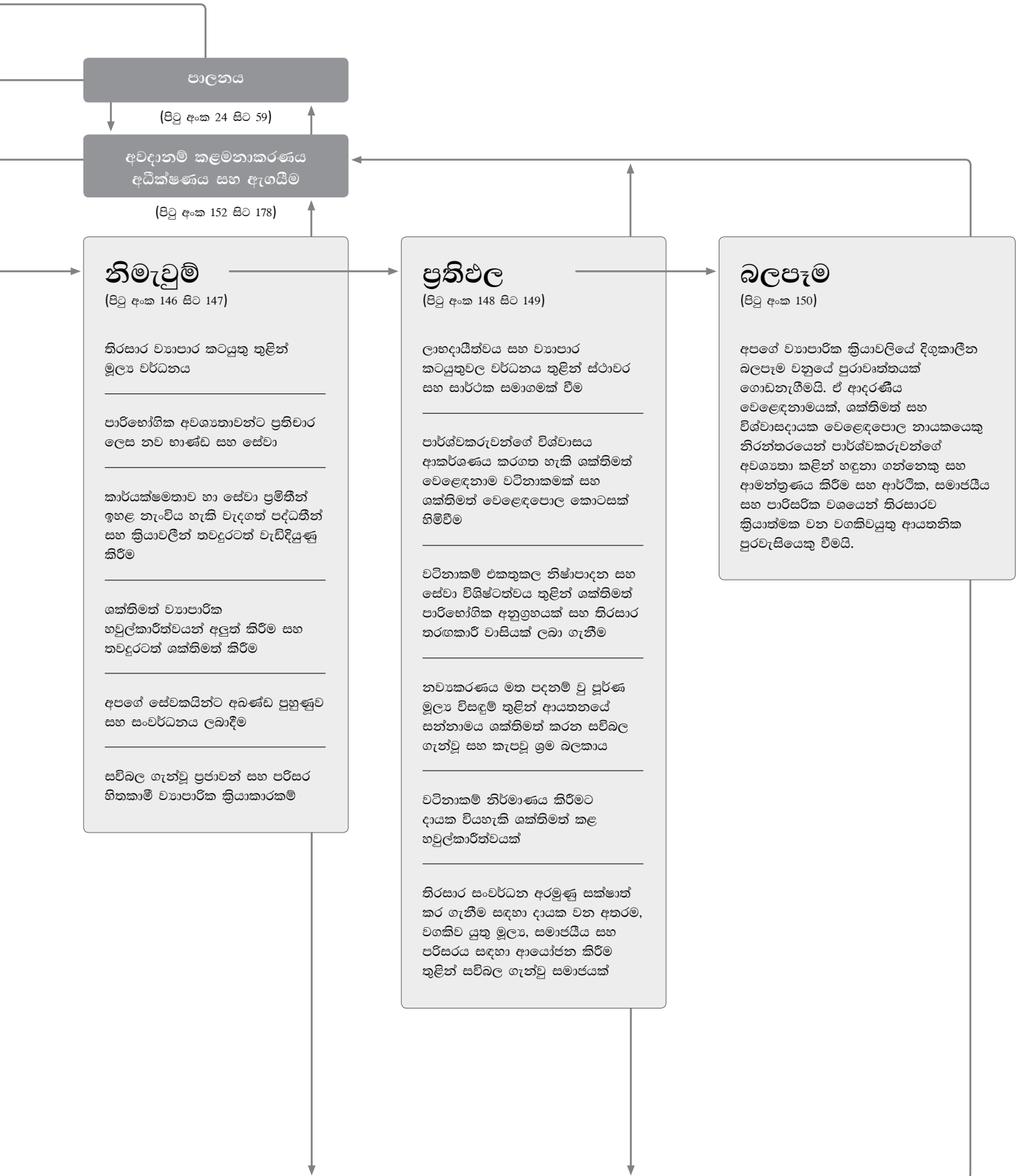
අපගේ ව්‍යාපාර සන්දර්භය හා සමබන්ධිත අවදානම් අවම කර ගැනීම කෙරෙහි අනාවරණය වූ අවදානම කළමනාකරණ සහ විභවය වූ හානි සහ අපගේ වත්කම සහ අනාවරණය වූ ඉපයීම ආරක්ෂාකර ගැනීම කෙරෙහි අපගේ සංකලිත අවදානම් කළමනාකරණ රාමුව අවධානය යොමු කර ඇත. එය සහතිකවීම් සම්බන්දයෙන් අවශ්‍යතා ව්‍යුත්පන්න වන ආකාරය අනුව ක්‍රියාකාරී පටිපාටීන් සංශෝධනයකර මෙහෙයුම් සඳු කරන අතර නිරන්තරයෙන් නියාමනයන් හා ඇගයීම් සිදු කරයි.

පෙර පිටුවෙහි සඳහන් කළ කරුණුවල අන්තර්ගතයට අනුකූල වූ සහ අපගේ ව්‍යාපාර සන්දර්භයට අනුගත වන ආකාරයට මෙම වාර්තාව ව්‍යුහගත කර ඇත. (පසු පිට බලන්න)

අප වටිනාකම් නිර්මාණය කරන ආකාරය >> අපගේ ව්‍යාපාර ආකෘතිය



අපගේ ව්‍යාපාර ආකෘතිය << අප වටිනාකම් නිර්මාණය කරන ආකාරය



ಪ್ರವಾಸಿಗಳಿಗೆ
ಅನುಕೂಲತೆ

12

පිපල්ස් ලීසිං ආයතනය
පිළිබඳව

18

අපගේ දැක්ම සාක්ෂාත්
කර ගැනීම -

සභාපතිගේ පණිවිඩය

20

අපගේ මෙහෙවරට
අනුකූලව සිටීම -

ප්‍රධාන විධායක නිලධාරීතුමාගේ
සමාලෝචනය

පීපල්ස් ලීසිං ආයතනය පිළිබඳව

සාර්ථකත්වයේ ගමන් මග ගොඩනැගීමට අවශ්‍ය වන්නේ කුමක්ද? අපගේ අත්දැකීම් අනුව එය අපගේ දැක්ම සහ මෙහෙවරෙන් ආරම්භ වන ගමනකි.



අපගේ දැක්ම

පාරිභෝගික හිතකාමී නිර්මාණාත්මක හා නව්‍යත්වයෙන් පූර්ණ විසඳුම් සපයන්නකු ලෙස මූල්‍ය සේවාවන්හි බවට පත්වීම.



අපගේ මෙහෙවර

නිරසාර තරගකාරීත්වයක් පවත්වා ගනිමින් ආයතනික සේවා විශිෂ්ටත්වයක් ළඟාකර ගැනීම සඳහා වටිනාකම් හා අගයන් ගලපා ගත් පාරිභෝගික සේවාවක් ලබා දීම



සාර්ථකත්වයේ ගමන්මග

සාර්ථකත්වයේ ගමන් මග අනුව යමින් පීපල්ස් ලීසිං ආයතනය විශ්වාසදායක සන්නාමයක් ලෙස නමක් දිනාගෙන ඇත.

සන්නාම ශක්තීන්

අපි ශ්‍රී ලංකාවේ බැංකු නොවන විශාලතම මූල්‍ය ආයතනයන්ගෙන් එකකි. රු. බිලියන 8.7ක් වූ සන්නාම වටිනාකමක් අප සතු වේ.



- මහජන බැංකුවේ 75%ක හිමිකාරීත්වය
- මව් ආයතනයෙන් එකතුවන අගයන්
- විශ්වසනීයත්වය
- ප්‍රාග්ධනය
- ද්‍රවශීලතාවය
- ස්ථාවරත්වය

- පීපල්ස් ලීසිං සතු සුවිශේෂතාවයන්
- දක්ෂ හා නියුක්ත සේවා මණ්ඩලය
- විවිධාංගීකරණය කරන ලද ණය කළඹ
- ක්ෂේත්‍රයේ ප්‍රවණතාවන්ට නම්‍යශීලීව ප්‍රතිචාර දැක්වීමේ හැකියාව.
- එක් වහලක් යට සියලු මූල්‍ය සේවා

ඉහළ ශ්‍රේණිගත බැංකු නොවන මූල්‍ය ආයතනයක් වීම

ප්‍රධාන පෙළේ ශ්‍රේණිගත කිරීම් දෙකකින් පිදුම් ලැබ ඇති පීපල්ස් ලීසිං ඇන්ඩ් ෆිනෑන්ස් ආයතනය බැංකු නොවන මූල්‍ය ආයතන අතරින් ඉහළම ශ්‍රේණිගත ආයතනයකි.

අඩු රේටිස් ලංකා වෙතින්
AA-(lka)
වර්ගීකරණය ලබා ඇත

අඩු රේටිංස් ඉන්ටර්නැෂනල් වෙතින්
B-
ජාත්‍යන්තර වර්ගීකරණය දිනා ඇත

පුරාවෘත්තයක් ගොඩනැගීම

පීපල්ස් ලීසිං ආයතනය පිළිබඳව

→ අපගේ සංස්කෘතික පසුබිම

මූල්‍ය අන්තර්ග්‍රහණය කෙරෙහි අපගේ අවධානය අපගේ මෙහෙයුම් පාලනය කරන අතර පහත දැක්වෙන මූලික සාරධර්ම තුළින් සියලු පාර්ශවකරුවන්ට ප්‍රතිචාර දැක්වීමට අප පොළඹවයි.



අපගේ දැක්ම, මෙහෙවර හා සාරධර්ම මගින් මෙහෙයවනු ලබන වගකිව යුතු මූල්‍ය සේවා සපයන්නෙකු ලෙස, අදාළ නීති රීති වලට අනුගත වෙමින් සහ පාරිසරික, සමාජීය සහ පාලන (ESG) නිර්ණායකයන් ව්‍යාපාරික මෙහෙයුම් සඳහා ඒකාබද්ධ කර ගනිමින් අප වගකිව යුතු ණය සහ මූල්‍ය ආරක්ෂණ විසඳුම් සපයනු ලබන අතර අපගේ සාර්ථක ක්‍රියාවලීන්, කැප වූ කාර්ය මණ්ඩලය සහ අති නවීන තාක්ෂණය ඔස්සේ අපගේ පාර්ශවකරුවන් හට වටිනාකම් නිර්මාණය කරයි.

GRI 102-5

→ ආයතනික කණ්ඩායම් ව්‍යුහය



උප සමාගම්				ආශ්‍රිත සමාගම්		
පීපල්ස් ඉන්ෂුරන්ස් පී.එල්.සී.	පීපල්ස් මයික්‍රෝ - කොමර්ස් ලීම්ටඩ්	පීපල්ස් ලීසිං ෆීල්ඩ් මැනේජ්මන්ට් ලීම්ටඩ්	පීපල්ස් ලීසිං ප්‍රොපර්ටි ඩිවලොප්මන්ට් ලීම්ටඩ්	පීපල්ස් ලීසිං හැවිලොක් ප්‍රොපර්ටිස් ලීම්ටඩ්	ලන්කන් ඵලායන්ස් ෆයින්ෑන්ස් ලීම්ටඩ්	පීපල්ස් මර්චන්ට් ෆයින්ෑන්ස් පී.එල්.සී.
හිමිකාරීත්වය	හිමිකාරීත්වය	හිමිකාරීත්වය	හිමිකාරීත්වය	හිමිකාරීත්වය	හිමිකාරීත්වය	හිමිකාරීත්වය
75%	100%	100%	100%	100%	51%	37.06%

අපගේ උප සමාගම් පිළිබඳ සවිස්තරාත්මක තොරතුරු සඳහා අපගේ මංගත වාර්තාව බලන්න.
<http://plc2018-19.annualreports.lk/sr.html>

පීපල්ස් ලීසිං ආයතනය පිළිබඳව

පුරාවෘත්තයක් ගොඩනැගීම

GRI 102-7

→ විවක්ෂණශීලී වර්ධනය

මෙතෙක් අප ආ ගමන් මග පහත පරිදි වේ. පීපල්ස් ලීසිං ආයතනය 1995 වර්ෂයේ දී පිහිටුවන ලද අතර 2012 දී 2001 අංක 42 දරණ මූල්‍ය ව්‍යාපාර පනත යටතේ බලපත්‍රලාභී මූල්‍ය සමාගමක් ලෙස ලියාපදිංචි විය.



සේවා සැපයුම් නිමැවුම් මධ්‍යස්ථාන



සේවක සංඛ්‍යාව



ප්‍රාග්ධනය



තැන්පතු



උප සමාගම්



නිෂ්පාදන පරාසය

1995

එක් ශාඛාවක් නුවර නගරයේ පිහිටුවන ලදී	3	රු. මිලියන 10	තැන්පතු ලබා ගැනීම සිදු නොවුණි	නැත	ලීසිං සහ කල්බදු පහසුකම්
-------------------------------------	---	---------------	-------------------------------	-----	-------------------------

වර්තමානය - 2019

ශාඛා 103ක් පුරා විහිදුණු ශක්තිමත් ජාලයක්	2,329	රු. මිලියන 28,603	රු. බිලියන 88	උපසමාගම් හයක් සහ එක් ආශ්‍රිත සමාගමක්	ලීසිං ණය ඉස්ලාමීය මූල්‍ය සේවා තැන්පතු ආන්තික වෙළඳාම ණය සාධකකරණය
--	-------	-------------------	---------------	--------------------------------------	---

අනාගත දැක්ම

අනාගත අරමුණු පුහුණුව ගුණාත්මක කිරීම	අයකර ගැනීම් ක්‍රියාවලිය සවිබල ගැන්වීම	නව සේවකයන් සමග අපගේ කණ්ඩායම ශක්තිමත් කිරීම	ඉලක්කගත පුහුණුව තුළින් ණය ගුණාත්මකතාවය ඉහළ නැංවීම	නියාමන ප්‍රාග්ධන ප්‍රමාණාත්මක අවශ්‍යතාව අඛණ්ඩව පවත්වා ගැනීම	අපගේ පාරිභෝගික අපේක්ෂාවන්ට අනුකූලව අපගේ නිෂ්පාදන සහ සේවා විවිධාංගීකරණය කිරීම
කණ්ඩායම් හැඟීම ත්‍රිව කිරීමෙන් සහ අපගේ තරගකාරී සේවා පරිසරය උත්තේජනය කිරීමෙන් අපගේ අලෙවිකරණ කාර්යය උපායමාර්ගික කිරීම	බහුමාධ්‍ය ඩිජිටල් ක්‍රම සඳහා ආයෝජනය කිරීම	සමාජ මාධ්‍ය තුළ ක්‍රියාත්මක වීම	දක්ෂ හා අභිප්‍රේරිත කණ්ඩායමක් ගොඩ නැගීම	පවතින නව නිමැවුම් හා සේවා තවදුරටත් ශාඛා ජාලය තුළ ව්‍යාප්ත කිරීම	වගකිව යුතු ආයතනික පුරවැසියෙකු වීමට අපගේ කැපවීම අඛණ්ඩව පවත්වාගෙන යාම

පිපල්ස් ලීසිං ආයතනය පිළිබඳව

පුරාවෘත්තයක් ගොඩනැගීම

GRI 102-7

→ වර්තමානයේ මූල්‍ය ක්ෂේත්‍රය තුළ අපගේ ස්ථානය

මූල්‍ය ක්ෂේත්‍රයේ සහ පිපල්ස් ලීසිං සමාගමේ ප්‍රධාන කාර්ය සාධක දර්ශකවල සාරාංශගත සංසන්දනාත්මක විග්‍රහයක් පහත දැක්වේ.

දර්ශකය	2018/19		2017/18	
	මූල්‍ය ක්ෂේත්‍රය	පිපල්ස් ලීසිං	මූල්‍ය ක්ෂේත්‍රය	පිපල්ස් ලීසිං
ව්‍යාපාර පරිමාවන් රු. බිලියන				
ණය හා අත්තිකාරම්	1,137.0	151.7	1,057.1	140.2
ආයෝජන	109.7	15.4	118.1	13.8
තැන්පතු	716.8	88.4	686.7	69.8
ණයට ගැනීම්	463.8	48.5	396.0	55.7
ප්‍රාග්ධනය	183.7	28.6	169.7	27.0
මුළු වත්කම්	1,431.3	172.5	1,355.0	160.7
ලාභදායීත්වය (%)				
වත්කම් මත ප්‍රතිලාභ	2.7	3.9	3.2	3.7
හිමිකම් මත ප්‍රතිලාභ	12.1	15.9	16.1	16.7
ශුද්ධ වූ පොළී ආන්තිකය	7.4	9.7	7.7	8.4
මූලික ප්‍රාග්ධන අනුපාතිකය	9.9	14.4	12.4	18.4
අවධානම් මත බර තැබූ මුළු ප්‍රාග්ධන අනුපාතය	11.2	15.2	13.1	16.5
අරමුදල් ප්‍රභවය (%)				
මුළු තැන්පතු	52.5	53.4	54.83	45.7
මුළු ණයට ගැනීම්	34.0	29.3	31.62	36.6
ප්‍රාග්ධන අයිතම	13.5	17.3	13.55	17.7
අරමුදල් භාවිතය (%)				
ණය සහ අත්තිකාරම්	79.4	87.9	78.0	87.2
ආයෝජන	7.7	8.9	8.7	8.6
අනෙකුත් වත්කම්	12.9	3.2	13.3	4.2
වත්කම් වර්ධන අනුපාතය	5.6	7.4	11.8	7.3
ණය සහ අත්තිකාරම් (වසරක වර්ධන වේගය)	7.6	8.2	9.8	5.2
වත්කම්වල ගුණාත්මකභාවය (%)				
දළ අක්‍රීය ණය අනුපාතය	7.7	3.9	5.9	2.7
ශුද්ධ අක්‍රීය ණය අනුපාතය	2.4	0.9	1.5	0.7

*මූලාශ්‍ර 2017 සහ 2018 මත බැංකු වාර්ෂික වාර්තා ඇසුරිනි (ක්ෂේත්‍ර තොරතුරු ඉදිරිපත් කර ඇත්තේ අදාළ වර්ෂවල දෙසැම්බර් 31 වන දිනටය).

පෙන්වා දී ඇති දත්ත හා දර්ශනවලට අනුකූලව පිපල්ස් ලීසිං ආයතනය ශ්‍රී ලංකාවේ බැංකු නොවන මූල්‍ය ආයතන අතුරින් ඉහළට අපේක්ෂාවක් තබා ගත හැකි ස්ථාවරත්වයක් පෙන්නුම් කරනු ලබයි.

ව්‍යාපාර පරිමාවන්

පිපල්ස් ලීසිං ආයතනය මූල්‍ය ක්ෂේත්‍රයේ සමස්ත තැන්පතුවලින් 12.3% ක් ද, ණය සහ අත්තිකාරම් වලින් 13.3 ක් හා මුළු වත්කම්වලින් 12.1% ක් ද අත්පත් කර ගෙන ඇත.

ලාභදායීත්වය

පිපල්ස් ලීසිං ආයතනය ශ්‍රී ලංකාවේ මූල්‍ය ක්ෂේත්‍රය තුළ සාමාන්‍ය වත්කම් මත ප්‍රතිලාභ (ROA) සහ සාමාන්‍ය හිමිකම් මත ප්‍රතිලාභ (ROE) දර්ශකවලට වඩා ඉහලින් ලාභදායීත්වය පවත්වාගෙන යන සහ ඉහල ලාභදායීත්වයක් පෙන්නුම් කරන ආයතනයකි.

අරමුදල් ප්‍රභවය

දිගුකාලීන උපාය මාර්ගයක් මත පදනම් වූ කේන්ද්‍රීය ප්‍රවේශයක් මගින් මූල්‍ය ක්ෂේත්‍රයේ 4.4% ක් වූ තැන්පතු වර්ධනයට සාපේක්ෂව ආයතනයේ තැන්පතුවල වාර්ෂික වර්ධනය 26.6% කි.

අරමුදල් භාවිතය

පොළී ආදායම් උපයන වත්කම් මුද්‍රා වත්කම්වලින් 94.8% ක් වන අතර එය අපගේ මූල්‍ය අතරමැදි කාර්යයේ ශක්තිමත් බව පෙන්නුම් කරයි.

වත්කම්වල ගුණාත්මකභාවය

පිපල්ස් ලීසිං ආයතනය සතුව ඉහළම ගුණාත්මකභාවයෙන් යුතු 70% ක ප්‍රතිපාදන ආවරණයක් සහිත ණය සහ අත්තිකාරම් කළඹක් පවතී.

පිපල්ස් ලීසිං ආයතනය පිළිබඳව

පුරාවෘත්තයක් ගොඩනැගීම

වසරේ වැදගත් තොරතුරු

මූල්‍ය ප්‍රාග්ධනය

මුළු ස්කන්ධය

රු. බිලියන 29

2017/18 - රු. බිලියන 27

මුළු වත්කම්

රු. බිලියන 173

2017/18 - රු. බිලියන 161

බදු පසු ලාභය

රු. බිලියන 4.42

2017/18 - රු. බිලියන 4.31

වෙළෙඳපොළ කොටස
(මුළු වත්කම් අනුව)

12.05%

2017/18 - 11.86%

ශුද්ධ පොලී ආදායම

රු. බිලියන 15

2017/18 - රු. බිලියන 12

මුළු මෙහෙයුම් ආදායම

රු. බිලියන 17

2017/18 - රු. බිලියන 14

බුද්ධිමය ප්‍රාග්ධනය

සන්නාම වටිනාකම

රු. බිලියන 8.7

2017/18 - රු. බිලියන 6.5

ණය ශ්‍රේණිගත කිරීම්

ෆිඩ් රේටින්ස් ලංකා

AA-(lka)

ෆිඩ් රේටින්ස් ඉන්ටර්නැෂනල්

B-

20

වසර තුළ දිනාගත් සම්මාන සහ ඇගයීම්

ආයෝජකයන්ගේ ප්‍රාග්ධනය

වෙළෙඳපොළ ප්‍රාග්ධනය

රු. බිලියන 21

2017/18 - රු. බිලියන 24

කොටසක මිල

රු. 13.40

2017/18 - රු. 15.80

මිල ඉපැයුම් අනුපාතය

4.79 වරක්

2017/18 - 5.79 වරක්

ලාභාංශය ගෙවීමේ අනුපාතය

44.72%

2017/18 - 45.83%

කොටසක ශුද්ධ වත්කම් වටිනාකම

රු. 18.10

2017/18 - රු. 17.11

පුරාවෘත්තයක් ගොඩනැගීම

පිපල්ස් ලීසිං ආයතනය පිළිබඳව වසරේ වැදගත් තොරතුරු<<

ගනුදෙනුකරුවන්ගේ ප්‍රාග්ධනය

8.23%

ණය කළමි වර්ධනය

2018/19 - රු. බිලියන 152,
2017/18 - රු. බිලියන 140

26.67%

තැන්පතු පදනමේ වැඩිවීම

2018/19 - රු. බිලියන 88,
2017/18 - රු. බිලියන 70

248,587

තැන්පත්කරුවන්

2017/18 - 204,125

121,129

ණය සහ අත්තිකාරම්

ගනුදෙනුකරුවන්

2017/18 - 116,612

ඉතුරුම් තැන්පතු පදනම

රු. බිලියන 5

2017/18 - රු. බිලියන 4

43%

ගනුදෙනුකරුවන් නැවත

පැමිණීමේ අනුපාතය

2017/18 - 53%

ව්‍යාපාරික හවුල්කරුවන්ගේ ප්‍රාග්ධනය

14,564

නව සැපයුම්කරුවන්

29,320

ක්‍රියාකාරී සැපයුම්කරුවන්

2017/18 - 27,431

7

උපායමාර්ගික බැඳීම්

6

ක්ෂේත්‍රයේ විවිධ සංගම්වල
සාමාජිකත්ව ප්‍රමාණය

සමාජීය සහ ස්වාභාවික ප්‍රාග්ධනය

කාබන් පතුල් සටහන (tCO₂eq)

5,695

2017/18 - 7,011

සමාජ සත්කාර සඳහා ආයෝජනය

රු. මිලියන 122

2017/18 - රු. මිලියන 102

මානව ප්‍රාග්ධනය

2,329

සේවක පිරිස

2017/18 - 2,085

88.9%

රඳවා ගැනීමේ අනුපාතය

2017/18 - 88.5%

නැවත රැකියාවට පැමිණීමේ
අනුපාතය

79%

2017/18 - 76%

492

නව බඳවා ගැනීම්

2017/18 - 240



පසුගිය වසරේ කළ ව්‍යුහාත්මක
ප්‍රතිසංස්කරණ වලින් පසු අපි දැන්
අනාගතය සඳහා වඩාත් හොඳින්
සූදානම්ව සිටිමු.

පුරාවෘත්තයක් ගොඩනැගීම

අපගේ දැක්ම සාක්ෂාත් කර ගැනීම

සභාපතිගේ පණිවිඩය

GRI 102-14

අවසන් වූ මූල්‍ය වර්ෂය පිපල්ස් ලීසිං සමාගම වඩාත් ශක්තිමත් කිරීමට කටයුතුකළ වසරකි. ව්‍යුහාත්මක ප්‍රතිසංස්කරණ අනුගමනය කිරීම, අපගේ නිෂ්පාදන කළමනාකරණ සකස්කිරීම සහ නව පාරිභෝගික කොටස් හඳුනාගැනීම තුළින් අපි දැනටමත් සාර්ථක අනාගතයක් සඳහා අඩිතාලම දමා ඇත.

මෙම වර්ෂය පීඩනයන් යටතේ ප්‍රගතිය ලබා ගැනීම පිළිබඳ කඳිම නිදසුනකි. දිගින් දිගටම අභියෝගාත්මක පරිසරයක් තිබියදීත්, සමාගම ශක්තිමත් කාර්යසාධනයක් කරා ගමන් කළේය. ව්‍යාපාරයට බලපෑ ආර්ථික, සමාජීය හා පාරිසරික කරුණු අපගේ පාලනයෙන් ඔබ්බෙන් සිදුවූ ඒවා විය. ඒවායේ බලපෑම සැලකිය යුතු මට්ටමක පැවතිණු අතර ඒ තුළින් අපගේ මෙහෙයුම් පරිසරය හැසිරවීමට අපහසු විය. කෙසේවෙතත්, ඉදිරියට යනවිට අපගේ ශක්තිය වූයේ නව්‍යකරණය සඳහා සහ ප්‍රතිචාර දැක්වීම සඳහා අපට ඇති හැකියාවයි.

අවසන් වූ මූල්‍ය වර්ෂය තුළ අපගේ බදු පසු ලාභය පෙර වසරට වඩා 2.48%ක වර්ධනයක් පෙන්වූම් කරමින් රුපියල් මිලියන 4,416.12ක් වාර්තාකළ අතර ඒ සඳහා දායකවන ලද්දේ ඉහළ බදු සහ හානිකර පිරිවැයක් තිබියදීත් ඉදිරි පොළී ආදායමේ වූ සැලකිය යුතු වර්ධනයයි. අලුතින් හඳුන්වා දුන් ණය ආපසු ගෙවීම් බද්ද නිසා සමාගමට අමතර තවත් රුපියල් මිලියන 436.97ක වියදමක් දැරීමට සිදුවිය. එයට අමතරව, ආශ්‍රිත සමාගමේ අප කළ ආයෝජන සඳහා රුපියල් මිලියන 348.79ක හානිකරන පිරිවැයක් දැරීමට සිදුවිය. මෙම අයිතම දෙකම සමාගමේ අයවැයෙහි අන්තර්ගතවී නොතිබුණි. පිපල්ස් ලීසිං සමූහය රුපියල් මිලියන 5,011.27ක බදු පසු ලාභයක් වාර්තාකරන ලදී. අපගේ වත්කම් මත ප්‍රතිලාභ අනුපාතය සහ හිමිකම මත ප්‍රතිලාභ අනුපාතය පිළිවෙලින් 3.95%ක් හා 15.88%ක් වූ අතර ඒ අනුව ඒවා බැංකු නොවන මූල්‍ය අංශයේ සාමාන්‍ය අනුපාතිකයන්ට වඩා ඉහළ අගයක් ගනී. පිපල්ස් ලීසිං සහ සමූහයේ වත්කම් පදනම 2019 මාර්තු අවසානය වන විට පිළිවෙලින් රුපියල් මිලියන 172,541.28 සහ රුපියල් මිලියන 185,932.64ක් දක්වා වර්ධනය විය.

අපගේ පාරිභෝගික පදනමේ සහ සාමාන්‍ය ජනතාවගේ වැයකළ හැකි ආදායම සැලකිය යුතු ලෙස අඩුවීමට හේතු වූ ආර්ථික පසුබෑම, රුපියලේ අවප්‍රමාණය, දේශපාලන අස්ථාවරත්වය, අඩු ආයෝජන සහ ඉදිකිරීම්, බලශක්ති අර්බුදය සහ අයහපත් කාලගුණය යන මන්දගාමී තත්ත්වයන් යටතේ අප වාර්තාකළ ප්‍රතිඵල පිළිබඳ ඉතා තෘප්තිමත් විය හැක.

ආර්ථික පසුබෑමක් හේතුවෙන් මූලිකවම බලපෑම් එල්ලවනුයේ අපගේ ගනුදෙනුකරුවන්ට වන බැවින් වෙනස්වන සුළු මෙහෙයුම් පරිසරයක් තුළ ක්‍රියාත්මකවීම අපට වඩාත් අභියෝගාත්මකවී ඇත. මෙම තත්ත්වය අපට විසඳීමට අපහසු සංසිද්ධීන් ඇති කරයි. කෙසේවෙතත්, අපි නොපසුබටව කටයුතු කරන ලද අතර අපගේ ප්‍රධාන විධායක නිලධාරීතුමා ඔහුගේ සමාලෝචනයේ සවිස්තරාත්මකව දක්වා ඇති පරිදි, වර්ෂය තුළ අපගේ කාර්යයන් පාරිභෝගිකයින්හට ඔවුන්ගේ ව්‍යාපාරික හා ජීවන රටා අරමුණු සපුරාලිය හැකි භාණ්ඩ හා සේවා සැපයීම කෙරෙහි සහ පිපල්ස් ලීසිං තරඟකාරීත්වයෙන් වෙන්කර තබාගැනීම කෙරෙහිත් යොමුවිය.

ඉදිරිය දෙස බලන විට, රටේ ප්‍රමුඛතම බැංකු නොවන මූල්‍ය ආයතනය ලෙස අපගේ ස්ථාවරය පවත්වා ගැනීම සඳහා විවිධාංගීකරණය සහ විශේෂණය කෙරෙහි අපි අවධානය යොමුකර ඇත. අපගේ සියලුම පරිපාලිත සමාගම් හොඳින් ක්‍රියාත්මක වෙමින් හොඳ මූල්‍ය ප්‍රතිඵලයක් ලබාදෙන අතරම, තරඟකාරී පරිසරයක් තුළ කටයුතුකරන අපගේ බංග්ලාදේශයේ මෙහෙයුම්ද වර්ධනය වෙමින් පවතින ආර්ථිකය තුළ ඇති අවස්තාවන් ප්‍රයෝජනයට ගනිමින් ලාභදායීකරණයක් වාර්තා කිරීමට සමත් විය. මෙහිදීද පාරිභෝගිකයාගේ මූල්‍ය අවශ්‍යතාවන් සපුරාලිය හැකි භාණ්ඩ හා සේවා සැපයීම තුළින් තරඟකාරීත්වය තුළ කැපී පෙනේ. වැඩිවන අවදානම්වලට මුහුණ දීමට සිදුවන නමුත් වැඩිවන අවස්ථාවන් රාශියක්ද සහිත තොරතුරු සන්නිවේදන තාක්ෂණ අංශයෙන් අපගේ හැකියාවන් පුළුල් කිරීම සහ ශක්තිමත් කිරීම තුළින් දිගුකාලීන වර්ධනයක් සඳහා වන අපගේ ආයෝජනය අපි වැඩිදියුණු කරනු ඇත.

යහපාලනය පවත්වා ගැනීම පිපල්ස් ලීසිං සමාගමට සැමවිටම වඩා වැදගත් වූ අතර එය සැමවිටම එලෙසම වනු ඇත. එය සමාගමේ කොටසක් වන අතර මෙම වසර තුළද එහි වෙනසක් නොවීය. කීරසාරභාවය සඳහා සහ නියාමකයින් විසින් පනවා ඇති නීතිරීති සහ රෙගුලාසිවලට අනුකූලවීමට අපි කැපවී සිටියෙමු.

අවසාන වශයෙන්, ශ්‍රී ලංකා මහ බැංකුවේ බැංකු නොවන අධීක්ෂණ අංශයට ඔවුන්ගේ නොසැලෙන සහයෝගය වෙනුවෙන් මාගේ ගෞරවය හා ස්තූතිය පිරිනමමි. එසේම, සමාගම කෙරෙහි ඇති මගපෙන්වීම සහ කැපවීම සඳහා අධ්‍යක්ෂ මණ්ඩලයටත්, අභියෝගාත්මක කාලසීමාවන්හිදී දුන් නායකත්වය වෙනුවෙන් ප්‍රධාන විධායක නිලධාරී, ඒ.එස්. ඊබ්‍රහිම් මහතාටත්, සමාගමේ ආයතනික වටිනාකම්වලට අනුගතවන අතරම පිපල්ස් ලීසිංහි දැක්ම සහ මෙහෙවර සාක්ෂාත්කර ගැනීම සඳහා දක්වන කැපවීම වෙනුවෙන් ආයතනයේ කළමණාකාරීත්වයට සහ අපගේ සේවක මණ්ඩලයටත් මගේ හදපිරි ස්තූතිය පුද කරමි. වසර ගණනාවක් තිස්සේ ඔවුන්ගේ දායකත්වය, බැංකු නොවන මූල්‍ය අංශයේ අපගේ ප්‍රමුඛ ස්ථානයට, අපගේ දැක්ම සාක්ෂාත්කර ගැනීමට සහ අනාගතයේ බොහෝ දුරක් යාහැකි උරුමයක් ගොඩනැගීමට දායකවී තිබේ. පිපල්ස් ලීසිං සමාගම විශාල වෙළෙඳපොල කොටසකට සේවා සපයන හෙයින්, බැංකු කටයුතුවලට පිවිසීමට අවකාශ නොමැති සහ අවකාශ අඩු ශ්‍රී ලංකියන් විධිමත් මූල්‍ය පද්ධතියට ගෙන ඒමත් සහ ඔවුන්ගේ ජීවිත සහ ජීවන තත්ත්වයන් නංවාලීමත් තුළින් මූල්‍ය අන්තර්ග්‍රහණය සඳහා අප දක්වන දායකත්වය පිළිබඳ අපට ආඩම්බර විය හැක.



හේමසිරි ප්‍රනාන්දු
සභාපති

2019 ජූනි 13 වන දින දීය



අනාගතයේ දී විවිධාංගීකරණය සහ
තරඟකාරීත්වයෙන් අපව වෙන්කොට
හඳුනාගැනීම සඳහා සැලසුම් සහිතව
අතිතයේදී ආයතනය ගස්කිමක්
කිරීමට අපි කටයුතු කළෙමු.

පුරාවෘත්තයක් ගොඩනැගීම

අපගේ මෙහෙවරට අනුකූලව සිටීම

ප්‍රධාන විධායක නිලධාරීතුමාගේ සමාලෝචනය

ක්ෂේත්‍රය තුළ නව හා සාම්ප්‍රදායික තරඟකරුවන්ගේ ක්‍රියාකාරීත්වය හේතු කොටගෙන අප ක්‍රියාත්මක වන වෙළෙඳපොළ තුළ තරඟකාරී වාසියක් පවත්වා ගැනීම වඩා වඩාත් අභියෝගාත්මක වෙමින් පවතී. අප බැංකු නොවන මූල්‍ය සමාගම් අංශයේ ප්‍රමුඛතම සමාගමක් වන නමුත්, බැංකු වල සිට මූල්‍ය තාක්ෂණ සමාගම් (Fin Techs) දක්වා වූ විවිධ අභියෝගකරුවන් සමඟ වෙළෙඳපොළ කොටස සඳහා තරඟ කළ යුතුය. මෙම තත්ත්වය තිබියදීත් සහ සභාපතිතුමන් අනාවරණය කළ මන්දගාමී වාතාවරණයක් තුළ වුවද සමාලෝචනයට භාජනය වූ වර්ෂය තුළ පිපල්ස් ලිසිං සමාගම ප්‍රබල කාර්ය සාධනයක් වාර්තා කිරීමට සමත් වූ අතර මෙම සහයෝගීතාවයේ ජයග්‍රහණය පිළිබඳ මම මෙසේ ඉදිරිපත් කරමි.

අනාගතය අද හැඩගැසීම

පසුගිය වසරේ මාගේ සමාලෝචනයේ දී මා සඳහන් කළේ අපගේ මෙහෙයුම් පරිසරයේ සිදුවන මිනිස්සුන් අන්තෝද්‍රව වෙනස්වීම් හේතුවෙන් ගෙන අනාගතය පිළිබඳ අපගේ දක්ම අද දින හැඩගස්වන බවයි. මෙය සත්‍යයක් ලෙස පවතින අතර, අනාගතයේ ඇති අභියෝග කලින් හඳුනා ගැනීමටත් ඒවාට මුහුණ දීමටත් අද දින අප උත්සාහ කළ යුතුය. එසේ සිදු කිරීමට අප හෙට දින වනතෙක් බලා සිටියහොත් එය ප්‍රමාද වැඩි විය හැක. අදාළතම කළමනාකරණය, ණය අයකර ගැනීම්, මෙහෙයුම් සහ අලෙවිකරණය යන ප්‍රධාන අංශ හතර විධිමත් කිරීම සඳහා ප්‍රතිව්‍යුහගත කිරීම ක්‍රියාත්මක කිරීමත් සමඟ කෙටි කාලීනව අපගේ අවධානය යොමු කරන ලද්දේ සමාගම ශක්තිමත් කිරීමට වන අතර මධ්‍යම හා දිගුකාලයේදී විවිධාංගීකරණය සහ තරඟකාරීත්වයෙන් අපව වෙන්කොට හඳුනාගැනීම කෙරෙහිය. පිපල්ස් ලිසිං සමාගම තුළ අපගේ අතීත විර්ධනය ආක්‍රමණශීලී වූ අතර අපගේ ආන්තිකයන් විධිනියකට ලක්ව පැවතින. සමාගම ශක්තිමත් කිරීම පදනම් කරගත් මෙම වර්ෂය තුළ අප අවධානය යොමු කරන ලද්දේ රිද්මානුකූල විර්ධනයක් කෙරෙහිය.

අපගේ සේවාවන් වෙනස් කොට හඳුනා ගැනීම සඳහා, අපගේ ගනුදෙනුකරුවන්ගේ සැබෑ අවශ්‍යතා කෙරෙහිද අපි අවධානය යොමු කළෙමු. වෙළෙඳපොළ ඉදිරිපත් කරන දේ තුළින් පමණක් තවදුරටත් ඔවුන් සෑහීමකට පත් කළ නොහැක. ඉහළ තාක්ෂණික දැනුමක් සහිත අපගේ ගනුදෙනුකරුවන් ඇමසන් සහ ඊබේ සිට එයාර් බී ඇන්ඩ් බී සහ රිපල් දක්වා වූ දවැන්ත සමාගම් සහ දක්ෂ නව නිෂ්පාදකයින් ඇතුළත් වූ ගෝලීය වෙළෙඳපොළක ආභාෂය ලත් පාරිභෝගිකයින් වේ. අපගේ ගනුදෙනුකරුවන් දැන් ඔවුන්ගේ දේශීය සේවා සපයන්නන්ගෙන් වඩාත් කඩිසර සේවාවක් සහ ඔවුන්ගේ අවශ්‍යතාවන් කෙරෙහි සැලකිලිමත් වීම අපේක්ෂා කරන අතර ඔවුන්ට අප අවශ්‍ය මොහොතේ එකැන සිටීම බලාපොරොත්තු වේ. මෙම අවශ්‍යතාව සපුරාලීම සඳහා අපට විශේෂීකරණය සහ තරඟකාරීත්වයෙන් අපව වෙන්කොට හඳුනාගැනීම විශාල ඉදිරි පියවරක් විය.

කැප වූ පාරිභෝගික සේවය කෙරෙහි අවධානය යොමු කිරීම

ගනුදෙනුකරුවන් පිළිබඳ අපගේ ගැඹුරු අවබෝධය භාවිතා කරමින් අප මෙය ආරම්භ කළේ ආර්ථික ජීවන වක්‍රය කෙරෙහි අවධානය යොමු කරමිනි. එහිදී ගනුදෙනුකරුවන්ගේ ජීවන ගමන තුළ විවිධ වූ ව්‍යාපාරික සහ ජීවන රටාවේ සන්ධිස්ථාන අපි සැලකිල්ලට ගත්තෙමු. නිදසුනක් වශයෙන්, අපි ළමුන්ද ඇතුළුව ගනුදෙනුකරුවන් සඳහා නව තැන්පතු ක්‍රම හඳුන්වා දුන් අතර එමගින් ගනුදෙනුකරුවන්ට ඔවුන්ගේ ජීවිතයේ නිශ්චිත සිදුවීම් සඳහා ඉලක්කගත මුදලක් ඉතිරි කරගත හැකිය. ගනුදෙනුකරුවන්ට අඩු පොලී අනුපාතවල ප්‍රතිලාභ භුක්ති විඳීමට සහ විවිධ වූ ආපසු ගෙවීමේ හැකියාවන් සඳහා දොර විවර කළ පුද්ගලයින්ට සහ ව්‍යාපාර සඳහා අප විසින් හඳුන්වා දුන් විවිධ අනුපාත ණය සහ කල්බදු පහසුකම විශාල සාර්ථකත්වයක් පෙන්වුම් කරයි. හදිසි මූල්‍ය ගැටළු සහිත ගනුදෙනුකරුවන්ට ඉක්මන් සහනයක් ලබා දීම සඳහා පසුගිය වසරේදී දියත් කළ අපගේ රන් ණය සේවාව ශාඛා පහක් හරහා ක්‍රියාත්මක කෙරිනි. නුදුරු අනාගතයේදී අපි මෙම සේවාව තවත් ශාඛා 40 ක් හරහා ව්‍යාප්ත කරන්නෙමු. මෙම සේවාවන් සහ ඉදිරියේ හඳුන්වා දීමට අපේක්ෂා කරන මූල්‍ය සේවාවන් පාරිභෝගික අවශ්‍යතා සඳහා විසදුම් ලබා දීමට අපට සහය වීමට නිර්මාණය කර ඇත.

ගනුදෙනුකරුවන්ට අප වෙත ලඟා විය හැකි මාර්ගයන් වැඩි දියුණු කිරීමට අපි අඛණ්ඩව කටයුතු කරන අතර ඒ භෞතික ගොඩනැගිලි මත පදනම් වූ ශාඛා ජාලය තුළින් පමණක් නොව අපගේ වෙබ් අඩවිය සහ සමාජ මාධ්‍ය ජාලය හරහා අතරා මධ්‍යස්ථාන තුළිනි. ගනුදෙනුකරුවන්ගේ අදහස් සහ යෝජනාවන්ට ප්‍රතිචාර දක්වමින් උපාය මාර්ගික ස්ථානවල ඇති අපගේ සේවා මධ්‍යස්ථානයන් පරිපූර්ණ ශාඛාවන් දක්වා ඉහළ නැංවීමටත් අපි අඛණ්ඩව කටයුතු කරන්නෙමු.

අපගේ නිෂ්පාදනයන් සහ ශ්‍රී ලංකාව තුළ ව්‍යාප්තිය විවිධාංගීකරණයෙන් ඔබ්බට ගොස් බංග්ලාදේශයේ අපගේ ව්‍යාපාරික කටයුතු පුළුල් කිරීමේදී වූ අපේක්ෂාවන් ඉටුවන බව වාර්තා කිරීමට ලැබීම සතුටට කරුණකි. එම වෙළෙඳපොළේ දැඩි තරඟකාරීත්වයක් තිබියදීත් අප ලාභ අලාභ තුළිත කර ගැනීමට සමත් වූ අතර අපගේ නිෂ්පාදන, විශේෂයෙන් කල්බදු, කාලීන ණය සහ කාරක ප්‍රාග්ධන ණය වැනි නිෂ්පාදන අපව අනෙකුත් තරඟකරුවන්ගෙන් වෙන් කර හඳුනාගැනීමට හේතු විය.

මෙහෙයුම් කාර්යක්ෂමතාව ළඟා කර ගැනීමට අප දරණ උත්සාහයේදී නවෝත්පාදනය කෙරෙහි අඛණ්ඩව ප්‍රධාන වශයෙන් අවධානය යොමු වනු ඇත. එසේම අපගේ වටිනාකම් ප්‍රස්තුතය වර්ධනය කිරීමට සහ අපේක්ෂාවන් ඉක්මවා යෑමට අප දරණ උත්සාහයන් තුළ පාරිභෝගික පහසුකම් සහ සේවාව ඉහළ නැංවීම කේන්ද්‍රීය වේ.

අපගේ මෙහෙවරට අනුකූලව සිටීම

පුරාවෘත්තයක් ගොඩනැගීම

→ ආයතනික සේවා විශිෂ්ටත්වය ලගා කර ගැනීම

සමාගමේ කටයුතු ශක්තිමත් කිරීම කෙරෙහි අවධානය යොමු කරන අතරම, වැඩි මෙහෙයුම් කාර්යක්ෂමතාවයක්, විධිමත් ක්‍රියාවලියක් සහ වත්කම්වල ගුණාත්මකභාවය වැඩි කිරීම කෙරෙහි අපගේ අවධානය යොමු කළෙමු. සාර්ථකත්වය කරා අප යන ගමනේදී අවශ්‍ය සන්ධිස්ථාන කරා ළගාවීමට හිතකර පරිසරයක අපගේ සේවකයින් වැඩ කරන බව සහතික කිරීම සඳහා අපි නවතම පාරිභෝගික සම්බන්ධතා කළමනාකරණ මෙවලම්වල ආයෝජනය කර ඇති අතර පාරිභෝගික පහසුව වැඩි දියුණු කිරීම සහ මෙහෙයුම් කාර්යක්ෂමතාව වැඩි කිරීම සඳහා නව තාක්ෂණය පිළිබඳ ගවේෂණය කිරීම අඛණ්ඩව සිදු කරන්නෙමු.

විවිධාංගීකරණය යන්නට පෙර සැලකිල්ලට නොගත් පාරිභෝගික කොටස් පිළිබඳ ගවේෂණය කිරීමද ඇතුළත්ය. මෙම වෙළෙඳපොළ අත්පත් කර ගැනීම යනු නව පාරිභෝගික අවශ්‍යතාවන් අවබෝධ කර ගැනීම සහ ඒවා සපුරාලීමට හැකි වීම වන අතර එය අපගේ සේවකයින්ගේ අත්දැකීම්, කුසලතා සහ කැපවීම මත බෙහෙවින් රඳා පවතී. අප සමාගම ප්‍රතිව්‍යුහගතකරණය මගින් මෙම නව කොටස් වෙත ළගා වීමට අවශ්‍ය ප්‍රවීණතාව පිළිබඳ පැහැදිලි සැලැස්මක් අපට ලබා දී ඇත. අපගේ සේවකයින් අවශ්‍ය දැනුම සහ කුසලතාවලින් සන්නද්ධ බව තහවුරු කිරීම සඳහා පුහුණුව හා සංවර්ධනය දැනටමත් සිදු වෙමින් පවතී. නව තනතුරු සඳහා සමාගම තුළින්ම බඳවා ගනු ඇති අතර නව ප්‍රවීණතාවන් අවශ්‍ය අවස්ථාවන්හිදී අපි බාහිරින් බඳවා ගන්නෙමු.

අපගේ සේවකයින්ගේ කැපවීම හේතුකොටගෙන අපගේ ගමනාන්තයට ළගා වීම සඳහා හිත් සහ අදහස් වෙනස් කිරීම පහසු වී ඇත. ඔවුන්ගේ ආකල්ප සහ සේවයේ ගුණාත්මකභාවය බැංකු නොවන මූල්‍ය අංශයේ ප්‍රමුඛයෙකු ලෙස අපගේ ස්ථානය තහවුරු කර ඇති තවත් විශේෂ සාධකයකි.

→ තිරසාර කරගතකාරී වාසියක් පවත්වා ගැනීම

කරගතකාරී වාසියක් අත්පත් කර ගැනීම සඳහා අපගේ සියලු උත්සාහයන් වගකිවයුතු භාරකාරත්වය විසින් ශක්තිමත් කර ඇත. යහපාලනය සහ ශක්තිමත් අවදානම් කළමනාකරණ භාවිතයන් අපගේ කාර්යයන් හිදී ප්‍රමුඛ වන අතර අප ක්‍රියාත්මක වන ක්ෂේත්‍රයට මෙය ඉතා අත්‍යවශ්‍ය සාධක වේ. මේ හේතුව නිසා ඒවා අප ඉතා බැරෑරුම් ලෙස සලකන ව්‍යාපාර අංගයන් වේ.

සමාලෝචනයට භාජනය වූ වර්ෂය සඳහා අපට ලැබී ඇති පිළිගැනීම අපගේ මෙහෙයුම් වල සාර්ථකත්වය සහ තිරසාරභාවය, අපගේ සන්නමේ ශක්තිමත්භාවය සහ නවෝත්පාදනයන් සඳහා වූ අපගේ කැපවීම පිළිබඳ සාක්ෂියකි. තවත් බොහෝ දේ අතර, මුද්‍රාණිත ෆිනෑන්ස් පී.එල්.සී. වෙතින් බැංකු නොවන මූල්‍ය සේවා සන්නාම අතර අංක එකේ ස්ථානය දිනාගැනීමටත්, හය වන වරටත් දිවයිනේ හොඳම ආයතනික පුරවැසියන් දස දෙනා අතර සිටීමට හැකිවීමත්, බිස්නස් ටුඩේ හි හොඳම ලැයිස්තුගත සමාගම් 30 අතර 13 වන ස්ථානයට පත් වීමත්, ශ්‍රී ලංකාවේ දකුණු ආසියාතික ඉස්ලාමීය මූල්‍ය සංසඳය වෙතින් වසරේ හොඳම ආයතනික සමාජ වගකීම් ව්‍යාපෘතිය සඳහා රන් සම්මානයද, ශ්‍රී ලංකා ඉස්ලාමීය බැංකුකරණ හා මූල්‍ය ක්ෂේත්‍රයේ 2018 සම්මාන උළලේ දී වසරේ ඉස්ලාමීය කල්බදු සමාගම සඳහා වන ෆීදී සම්මානය සහ අපගේ 2017/18 වාර්ෂික වාර්තාවට දේශීය සහ අන්තර්ජාතික වශයෙන් හිමි වූ ඇගයීම් ද ඇතුළත්ය.

අපගේ ව්‍යාපාරය පවත්වාගෙන යන ක්‍රමයෙන් ඔබ්බට ගනුදෙනුකරුවන්ගේ ප්‍රජාවේ සහ පරිසරයේ යහපත උදෙසා තිරසාර වැඩසටහන් රාශියක් ක්‍රියාත්මක කළෙමු. ඒවා ව්‍යවසායකත්ව සංවර්ධනය, මුල් ළමාවිය/අධ්‍යාපන සංවර්ධනය, මාර්ග ආරක්ෂාව, ප්‍රාදේශීය ප්‍රජාවන් සවිබල ගැන්වීම සහ පරිසරය සංරක්ෂණය යන අංශ වටා කේන්ද්‍රගත වී ඇත. මෙම ආයතනික සමාජ වගකීම් මූල පිරිමි සඳහා වූ අපගේ කැපවීමේ ප්‍රතිඵලයක් ලෙස ස්වේච්ඡා පැය 6,693 කට වැඩි දායකත්වයක් ලබා දුන් අපගේ සේවකයින්ගේ ක්‍රියාකාරී සහභාගිත්වය ඇතිව වර්ෂය තුළ දිවයින පුරා වැඩසටහන් 155ක් හරහා රුපියල් මිලියන 122.23ක් ආයෝජනය කළෙමු.

අපගේ සියලු පාර්ශ්වකරුවන් කණ්ඩායම්වලට වටිනාකම ලබා දීමෙන්, ආර්ථිකය, සමාජය සහ පරිසරය කෙරෙහි අපගේ බලපෑම ධනාත්මකව පවතින බව සහතික වන අතර එමගින් ආර්ථික වශයෙන් ශක්‍ය, සමාජීය වශයෙන් වගකිව හැකි සහ පාරිසරික වශයෙන් වගකිව හැකි තිරසාර ආයතනයක් බවට පත් කරයි.

පුරාවෘත්තයක් ගොඩනැගීම

අපගේ මෙහෙවරට අනුකූලව සිටීම

→ උරුමය පවත්වාගෙන යාම

සමස්ත මූල්‍ය අංශයටම බලපෑම් ඇති කළ දුෂ්කරතා මධ්‍යයේ වුවද, පිපල්ස් ලීසිං සමාගම මෙතෙක් වාර්තා කළ ඉහළම බදු පසු ලාභය වන රුපියල් මිලියන 4,416.12ක් වාර්තා කිරීමට සමත් වූ අතර එය 2017/18 වසරට සාපේක්ෂව 2.48% ක වර්ධනයක් පෙන්නුම් කරයි. මෙම ලාභය වාර්තා කරන ලද්දේ ඉහළ ගිය ණය භානිකරණ පිරිවැය සහ අයවැයෙහි අන්තර්ගත නොවූ රුපියල් මිලියන 436.97ක් වූ අලුතින් පනවන ලද ණය ආපසු ගෙවීමේ බද්ද යන තත්ත්වයන් ඇති වූ පසුබිමකය. ණය සහ අත්තිකාරම් පෙර වසරට සාපේක්ෂව 8.23%කින් වර්ධනය වූ අතර තැන්පතු 26.67%කින් වර්ධනය විය. ශුද්ධ පොළී ආන්තිකය පෙර වසරේ පැවති 8.38% ප්‍රතිශතයේ සිට 9.70%ක ප්‍රතිශතයක් දක්වා වර්ධනය විය. මෙය හේතු කොටගෙන අපගේ ශුද්ධ පොළී ආදායම 24.46%ක වර්ධනයක් සමගින් රුපියල් මිලියන 15,190.20 ක් වූ අතර එය මුළු මෙහෙයුම් වියදමින් 88.89% ප්‍රතිශතයකි. ආදායමේ වර්ධනයත් සමගින් මෙහෙයුම් වියදම් සැලකිලිමත් ලෙස කළමනාකරණය කිරීම තුළින් ආදායමට පිරිවැය අනුපාතය 39.73% සිට 37.81% දක්වා සැලකිය යුතු ලෙස පහළ ගියේය.

අපගේ අක්‍රීය ණය අනුපාතය 7.7%ක් වූ බැංකු නොවන මූල්‍ය අංශයේ සාමාන්‍ය අනුපාතයට වඩා බෙහෙවින් අඩු මට්ටමක පවතින නමුත් සමස්ත ආර්ථිකයේ පැවති මන්දගාමී තත්ත්වය සමාගමේ දළ අක්‍රීය ණය අනුපාතය 3.91% දක්වා වැඩි වීමට හේතු විය. එසේම මෙම තත්ත්වය හේතුවෙන් වර්ෂය සඳහා ණය භානිකරණ පිරිවැය පෙර වසරේ රුපියල් මිලියන 1,429.97 සිට රුපියල් මිලියන 1,954.88ක් දක්වා ඉහළ ගියේය. මෙම භානිකරණ පිරිවැය තුළ විවිධකණයන් පියවරක් ලෙස සමාගමේ ආශ්‍රිත සමාගමක් වන පිපල්ස් මර්චන්ට් ෆිනෑන්ස් පී.එල්.සී හි සිදු කළ ආයෝජන වෙනුවෙන් කරන ලද රුපියල් මිලියන 348.79 ක වෙන් කිරීමද ඇතුළත් වේ.

සමාලෝචනයට භාජනය වූ වර්ෂය තුළ වත්කම් මත ප්‍රතිලාභ අනුපාතය 3.95% ක් දක්වා ඉහළ ගිය අතර පෙර වසරේ 3.71% ක් විය. කෙසේ වෙතත්, සාමාන්‍ය හිමිකමේ වර්ධනය බදු පසු ලාභයේ වර්ධනයට වඩා වැඩි වීම හේතු කොටගෙන අපගේ හිමිකම මත ප්‍රතිලාභ අනුපාතය 15.88% ක් දක්වා පසුගිය වසරට සාපේක්ෂව සුළු වශයෙන් අඩු වූ නමුත් එය බැංකු නොවන මූල්‍ය අංශයේ සාමාන්‍ය වූ 12.1% ට වඩා ඉහළ අගයක් ගත්තේය. අපගේ තැන්පතු පදනම රුපියල් බිලියන 88.37 ක් දක්වා සැලකිය යුතු වර්ධනයක් වී ඇති අතර අපගේ ඉතුරුම් පදනම රුපියල් බිලියන 5 ක සීමාව ඉක්මවා ඇත. ශක්තිමත් ස්ථාවරත්වයක් සහ අනාගත ව්‍යාපාර ව්‍යාප්තිය සඳහා ප්‍රමාණවත් බවක් පිළිබිඹු කරමින් පිපල්ස් ලීසිං ප්‍රාග්ධන ප්‍රමාණාත්මක අනුපාතිකයන් වන පළමු පෙළ ප්‍රාග්ධන අනුපාතය සහ සමස්ත ප්‍රාග්ධන අනුපාතය පිළිවෙලින් 14.36% සහ 15.20% ලෙස පවත්වා ගැනීමට සමත් වූ අතර එය නියාමන අවම අවශ්‍යතා වන පිළිවෙලින් 6% හා 10% වඩා ඉහළින් පැවතිනි.

මූල්‍ය වර්ෂය අවසානයේ පිපල්ස් ලීසිං සමාගම සහ සමූහය පිළිවෙලින් රුපියල් බිලියන 172.54ක් සහ රුපියල් බිලියන 185.93ක් වන ශක්තිමත් වත්කම් පදනමකට හිමිකම් කියන ලදී.

→ අනාගත අභිලාෂයන්

අප අනාගතයට මුහුණ දීමට සුදුසු බව තහවුරු කිරීම සඳහා ව්‍යාපාර කටයුතු සැලකිය යුතු ලෙස වැඩි දියුණු කළ හැකි සහ අපගේ සේවකයින්ට ගනුදෙනුකරුවන්ගේ අපේක්ෂාවන් ඉක්මවා යාමට හැකියාව ලබා දිය හැකි මෙහෙයුම් ක්‍රියාවලි ස්වයංකෘත කිරීම සහ ඩිජිටල්කරණය යන අංශ පිළිබඳව අධීක්ෂණ ගවේෂණය කරනු ලැබේ. වෙළෙඳපොළ තුළ අපගේ ප්‍රමුඛ ස්ථානය පවත්වා ගැනීම සඳහා, තෝරා ගත් සැපයුම්කරුවන් සමඟ නව උපායමාර්ග බැඳීම් ඇති කර ගැනීම හා වාහන අලෙවිකරුවන් හා සම්බන්ධ වීම තුළින් ව්‍යාපාරික හවුල්කරුවන් සමඟ ඇති සම්බන්ධතාව වර්ධනය කර ගැනීමටත්, ප්‍රධාන ස්ථානයන්හි නව ශාඛා විවෘත කිරීම සහ පවතින නිෂ්පාදන නව වෙළෙඳපොළ තුළ ව්‍යාප්ත කිරීමටත්, අපි බලාපොරොත්තු වෙමු. එසේම අපගේ දක්ෂ, නියැලුණු සහ අභිප්‍රේරිත සේවක මණ්ඩලය ශක්තිමත් කිරීම කෙරෙහිද අධීක්ෂණ අවධානය යොමු කරනු ඇත. හිමිකම ශක්තිමත් කිරීම කෙරෙහි අවධානය යොමු කරන අතරම ප්‍රශස්ත අරමුදල් මිශ්‍රණයක් පවත්වා ගැනීම කෙරෙහිද අපි අවධානය යොමු කරන්නෙමු.

→ මිල කළ නොහැකි දායකත්වය අගය කිරීම

සභාපතිවරයාට සහ අධ්‍යක්ෂ මණ්ඩලයට ඔවුන්ගේ මඟ පෙන්වීම වෙනුවෙනුත්, අප කෙරෙහි ඇති පක්ෂපාතිත්වය සහ විශ්වාසය වෙනුවෙන් අපගේ ගනුදෙනුකරුවන්ටත්, ඔවුන්ගේ දායකත්වය වෙනුවෙන් අපගේ සැපයුම්කරුවන්ටත්, අප පිළිබඳ ඇති අධීක්ෂණ අවබෝධය වෙනුවෙන් ආයෝජකයින්ට සහ උපායමාර්ගික හවුල්කරුවන්ටත් සහ ඔවුන්ගේ සහාය සහ නියාමන මඟ පෙන්වීම වෙනුවෙන් ශ්‍රී ලංකා මහ බැංකුවේ සහ බැංකු නොවන මූල්‍ය ආයතන අධීක්ෂණ අංශයේ නිලධාරීන්ටත් මගේ අවංක ස්තූතිය පුද කර සිටිමි.

අපගේ මෙහෙවරට අනුකූලව සිටීම යනු අප ඉදිරියට යන විට අපගේ අනාගත පරපුර සඳහා උරුමයක් ගොඩනගමින් වෙනස්වන පරිසරයට ශක්තිමත්ව හා ධෛර්‍යයෙන් යුතුව හැඩගැසීමයි.



ඒ. එස්. ඊබ්‍රහිම
 ප්‍රධාන විධායක නිලධාරී
 2019 ජූනි 13 වන දින දීය

වගකීම යොදා
හැරකරුවන් විම



26

අධ්‍යක්ෂ
මණ්ඩලය

30

ආයතනික
කළමනාකරණය

32

කළමනාකරණ
මණ්ඩලය

35

අනුකූලතා
කළමනාකරණය

37

ආයතනික
පාලනය

54

සමාගමේ කටයුතු පිළිබඳ
අධ්‍යක්ෂ මණ්ඩලයේ
වාර්ෂික වාර්තාව



4

5

6

7

8

9

2

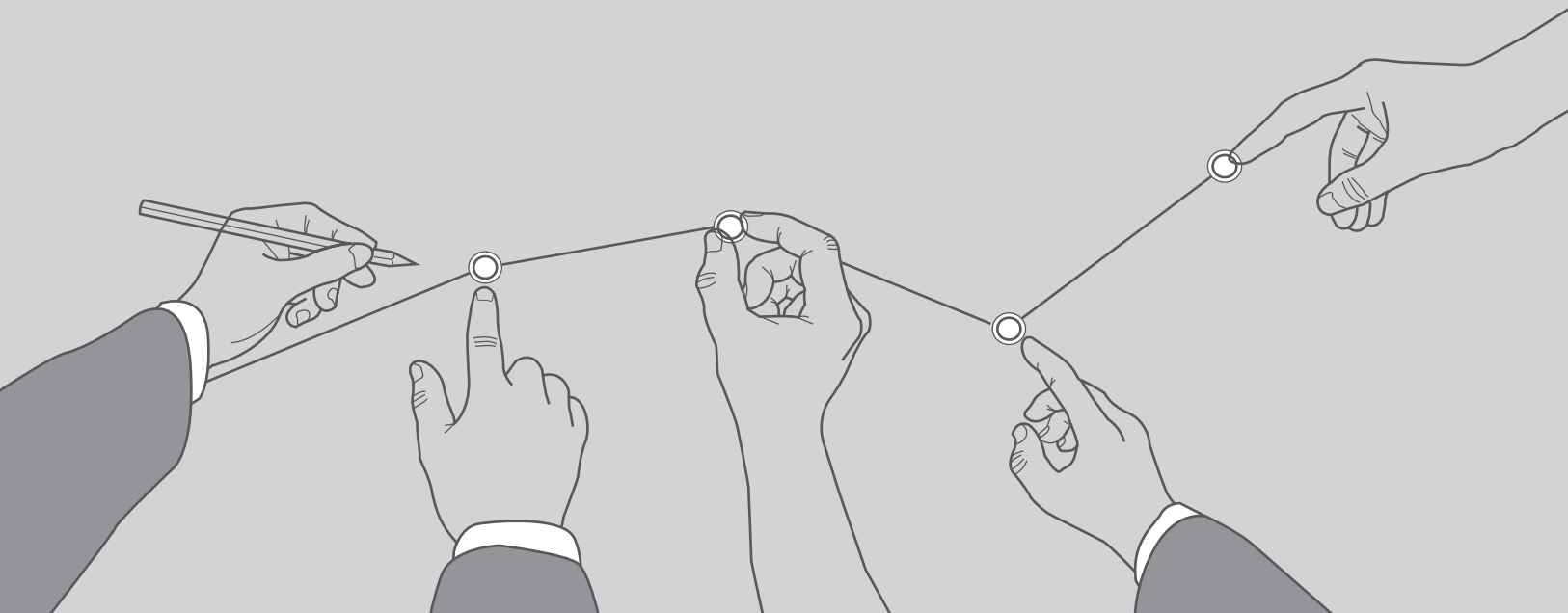
1

3

ගක්තිමත් සාමූහික පාලනය

සමාගමේ අධ්‍යක්ෂ මණ්ඩලය සහ කළමනාකරණ මණ්ඩලය එක්ව ක්ෂේත්‍රයේ වඩාත් ඵලදායී වූ පාලන ව්‍යුහයක් ගොඩනගයි.

පීපල්ස් ලීසිං ක්‍රියාකාරකම් එහි දැක්ම, මෙහෙවර සහ උපායමාර්ගික සැලසුම්වල අරමුණුවලට අනුකූල වන බව සහතික කරමින් අධ්‍යක්ෂක මණ්ඩලය ආයතනයේ කළමනාකාරීත්වයට මග පෙන්වයි. අනෙක් අතට, ආයතනයේ කළමනාකාරීත්වය විසින් ප්‍රධාන ගැටළු පිළිබඳ දැනුවත් තීරණ ගැනීම සඳහා අදාළ තොරතුරු සහ නිර්දේශ අධ්‍යක්ෂක මණ්ඩලය වෙත සපයයි.





4

5

6

7

8

9

2

1

3

වගකීය සහ භාරකරුවන් විම

ආයතනික

කළමනාකරණය

1 සමුදාය මහතා
 ප්‍රධාන විධායක නිලධාරී/සාමාන්‍යාධිකාරී
 පිපල්ස් ලීසිං ඇන්ඩ් ෆිනෑන්ස් පී.එල්.සී. හි ප්‍රධාන විධායක නිලධාරී/සාමාන්‍යාධිකාරී වශයෙන් ඊළඟ මහතා 2017 ජූලි මසදී පත් කරන ලදී.
 ඔහු කොළඹ විශ්වවිද්‍යාලයෙන් විද්‍යාවේදී ගෞරව උපාධියක් ලබා ඇති අතර, එක්සත් රාජධානියේ වරලත් බැංකුකරුවන්ගේ ආයතනයේ අධිසාමාජිකත්වය ලබා ඇත.
 ආයතනික බැංකුකරණය, භාණ්ඩාගාර කළමනාකරණය සහ අවධානම් කළමනාකරණය යන මාතෘකන් ඔස්සේ පැතිරුනු වසර 35 ක බැංකුකරණ අත්දැකීම් වලින් සමන්විත වේ.

2 සංචිත බණ්ඩාරනායක මහතා
 ජ්‍යෙෂ්ඨ නියෝජ්‍ය සාමාන්‍යාධිකාරී
 2007 ජූලි මාසයේදී සංචිත බණ්ඩාරනායක මහතා පිපල්ස් ලීසිං ඇන්ඩ් ෆිනෑන්ස් පී.එල්.සී. සමග, සම්බන්ධ වන ලදී.
 ඔහු ශ්‍රී ලංකා වරලත් ගණකාධිකාරී ආයතනයේත්, ශ්‍රී ලංකා සහතිකලත් කළමනාකරණ ආයතනයේත්, ඕස්ට්‍රේලියාවේ සහතික ලත් කළමනාකරණ ගණකාධිකාරී ආයතනයේත් අධිසාමාජිකත්වය ලබා ඇති අතර, එක්සත් රාජධානියේ වරලත් කළමනාකරණ ගණකාධිකාරී ආයතනයේ අවසාන අදියර සම්පූර්ණ කර ඇත.
 වරලත් ගණකාධිකාරී සුදුසුකම් ලබා ගැනීමෙන් පසු මුල් ක්ෂේත්‍රයේ ඉතා ජ්‍යෙෂ්ඨ තනතුරුවලට වසර 25 කට වැඩි අත්දැකීම් ඇත.

3 ලයනල් ප්‍රනාන්දු මහතා
 ජ්‍යෙෂ්ඨ නියෝජ්‍ය සාමාන්‍යාධිකාරී
 ලයනල් ප්‍රනාන්දු මහතා 1995 වසරේදී පිපල්ස් ලීසිං ඇන්ඩ් ෆිනෑන්ස් පී.එල්.සී. සමග සම්බන්ධ වන ලදී.
 ඔහු ශ්‍රී ලංකා වරලත් ගණකාධිකාරී ආයතනයේ හා ශ්‍රී ලංකා බැංකුකරුවන්ගේ ආයතනයේ ආශ්‍රිත සාමාජිකයෙකු වන අතර, ශ්‍රී ලංකා වරලත් ගණකාධිකාරී ආයතනයේ ව්‍යාපාර හා මූල්‍ය පරිපාලනය පිළිබඳව පශ්චාත් ධීප්ලෝමාවක්ද ලබා ඇත. තවද, ඔහු ශ්‍රී ලංකාවේ කළමනාකරණ ගණකාධිකාරීවරුන්ගේ ආශ්‍රිත සාමාජිකයකුද වේ.
 බැංකු හා මූල්‍ය ක්ෂේත්‍රවලට වසර 30 කට වැඩි අත්දැකීම් ඇත.

4 රොහාන් තෙන්නකෝන් මහතා
 නියෝජ්‍ය සාමාන්‍යාධිකාරී - අවදානම් හා පාලනය
 1998 වසරේදී රොහාන් තෙන්නකෝන් මහතා පිපල්ස් ලීසිං ඇන්ඩ් ෆිනෑන්ස් පී.එල්.සී. සමග සම්බන්ධ වන ලදී. ඔහු කොළඹ විශ්වවිද්‍යාලයෙන් ව්‍යාපාර පරිපාලනය පිළිබඳ ශාස්ත්‍රපති උපාධියද ලබා ඇති අතර, ශ්‍රී ජයවර්ධනපුර විශ්වවිද්‍යාලයෙන් කළමනාකරණය පිළිබඳ විද්‍යාපති උපාධියද, ශ්‍රී ජයවර්ධනපුර විශ්වවිද්‍යාලයේ ව්‍යාපාර පරිපාලනය (විශේෂ) පිළිබඳ විද්‍යාවේදී උපාධිය දෙවන පෙළ ඉහළ සාමාජිකයෙක් සහිතව සමත් වී ඇත. එසේම, ශ්‍රී ලංකා බැංකුකරුවන්ගේ ආයතනයේ ආශ්‍රිත සාමාජිකයකුද, ශ්‍රී ලංකා වෘත්තීය බැංකුකරුවන්ගේ සංගමයේ සාමාජිකයකුද ශ්‍රී ලංකා වරලත් ගණකාධිකාරී ආයතනයේ ආවසරික සහතිකපත්ධාරියෙකුද වේ.

ලීසිං ක්ෂේත්‍රයට සම්බන්ධවීමට ප්‍රථම ගිණුම්කරණය, නිෂ්පාදන අපනයන හා බැංකු යන ක්ෂේත්‍රවල අත්දැකීම් සහ ලීසිං ක්ෂේත්‍රයේ අලෙවිකරණය, ව්‍යාපාර ප්‍රවර්ධනය, ශාඛා කටයුතු හා ණය යන අංශවල අත්දැකීම් සහ වර්තමානයේ අවදානම් හා පාලන අංශයේ අත්දැකීම්ද ඇතුළුව විවිධ වූ ක්ෂේත්‍රවලට වසර 29 ක අත්දැකීම් ඇත.

5 දමින් මලවිතනිල මහතා
 නියෝජ්‍ය සාමාන්‍යාධිකාරී - අයකර ගැනීම් සහ පරිපාලනය
 දමින් මලවිතනිල මහතා 1996 වසරේදී පිපල්ස් ලීසිං ඇන්ඩ් ෆිනෑන්ස් පී.එල්.සී. හා සම්බන්ධ වූ අතර, අයකර ගැනීම් අංශයේ ප්‍රධානියා වශයෙන් වසර 10 ක් කටයුතු කරන ලදී.
 ඔහු, ශ්‍රී ලංකා වරලත් ගණකාධිකාරී ආයතනයේ හා ශ්‍රී ලංකා බැංකුකරුවන්ගේ ආයතනයේ අවසන් අදියර සම්පූර්ණ කර ඇත.
 බැංකු සහ මුල්‍ය ක්ෂේත්‍ර තුළ වසර 29 කට වැඩි අත්දැකීම් ඇති අතර, විගණන හා ගිණුම්කරණ යන අංශවලදී වසර ගණනක අත්දැකීම් ඇත.

6 ලක්සද ගුණවර්ධන මහතා
 නියෝජ්‍ය සාමාන්‍යාධිකාරී - අලෙවි
 2002 වසරේදී පිපල්ස් ලීසිං ඇන්ඩ් ෆිනෑන්ස් පී.එල්.සී. හා සම්බන්ධවූ ලක්සද ගුණවර්ධන මහතා ආයතනික ලීසිං අංශයේ ප්‍රධානියා ලෙස වසර 10 ක් කටයුතු කරන ලදී.
 ගුණවර්ධන මහතා ව්‍යාපාර පරිපාලනය පිළිබඳ ශාස්ත්‍රපති උපාධියක්ද, ක්‍රමෝපායික අලෙවිකරණය පිළිබඳ විද්‍යාපති උපාධිය ද ලබා ඇති අතර, ශ්‍රී ලංකා ණය කළමනාකරණ ආයතනයේ ආශ්‍රිත සාමාජිකයකුද වේ. එමෙන්ම ඔහු ශ්‍රී ලංකා ණය කළමණාකරණ ආයතනයේ ණය කළමනාකරණය පිළිබඳ ධීප්ලෝමාව ලබා ඇති අතර, ඕස්ට්‍රේලියානු සහතිකපත් කළමනාකරණ ගණකාධිකාරීවරුන්ගේ සංගමයේ සාමාජිකත්වය ලබා ඇත. එසේම, ඔහු ශ්‍රී ලංකා අලෙවිකරණ ආයතනයේ සහතික ලත් සාමාජිකයකු වන අතර, ශ්‍රී ලංකා අධ්‍යක්ෂවරුන්ගේ ආයතනයේ (SLID) හා ශ්‍රී ලංකාවේ සහතික ලත් වෘත්තීය කළමනාකරුවන්ගේ සාමාජිකත්වය උසුලයි.

ආයතනික හා සුදු හා මධ්‍ය පරිමාණ ව්‍යවසායකයින්ගේ මූල්‍යකරණය යන අංශයන්හි ණය දීම්, අලෙවිකරණය, අයකර ගැනීම්, ශාඛා ප්‍රවර්ධනය හා මෙහෙයුම් යන ක්ෂේත්‍රවලට වසර 24 කට වඩා වැඩි පළපුරුද්දක් ඇත.

7 ප්‍රහාන් ගුණසේන මහතා
 නියෝජ්‍ය සාමාන්‍යාධිකාරී - තොරතුරු සන්නිවේදන තාක්ෂණය (සමුහය)
 ප්‍රහාන් ගුණසේන මහතා 1999 වසරේදී පිපල්ස් ලීසිං ඇන්ඩ් ෆිනෑන්ස් පී.එල්.සී. හා සම්බන්ධ වූ අතර, මේ දක්වා වසර 20 ක කාලයක් තොරතුරු සන්නිවේදන තාක්ෂණ අංශයේ ප්‍රධානියා ලෙස කටයුතු කර ඇත.
 ඔහු බටහිර සිඩ්නි සරසවියෙන් ව්‍යාපාර පරිපාලනය පිළිබඳ ශාස්ත්‍රපති උපාධිය ලබා ඇති අතර, ශ්‍රී ලංකාවේ ජාතික ව්‍යාපාර කළමනාකරණ ආයතනයෙන් ශාස්ත්‍රපති උපාධියද, ශ්‍රී ලංකාවේ ජාතික ව්‍යාපාර කළමනාකරණ ආයතනයෙන් (NIBM) පරිගණක පද්ධති සාලසුම් පිළිබඳ ධීප්ලෝමාවක් ලබා ඇත.
 එසේම සිංගප්පූරු ජාතික සරසවියේ පද්ධති විද්‍යා ආයතනයෙන් තොරතුරු පද්ධති සදහා ව්‍යාපෘති කළමනාකරණය සම්පූර්ණ කර ඇත.

8 උදේස් ගුණවර්ධන මහතා
 නියෝජ්‍ය සාමාන්‍යාධිකාරී - අභ්‍යන්තර විගණන
 ගුණවර්ධන මහතා 1999 වසරේදී දී පිපල්ස් ලීසිං ඇන්ඩ් ෆිනෑන්ස් පී.එල්.සී. හා සම්බන්ධ වන ලදී.
 ඒ මහතා ශ්‍රී ලංකා වරලත් ගණකාධිකාරී ආයතනයේත් ශ්‍රී ලංකා සහතික ලත් කළමනාකරණ ගණකාධිකාරීවරුන්ගේ ආයතනයේ හා එක්සත් රාජධානි වෘත්තීය මූල්‍ය කළමනාකරුවන්ගේ ආයතනයේ ආශ්‍රිත සාමාජිකයෙකු වන අතර, අභ්‍යන්තර විගණකවරුන්ගේ ආයතනයේ සාමාජිකයකු ද වේ. එමෙන්ම ඔහු එක්සත් රාජධානියේ වරලත් කළමනාකරණ ගණකාධිකාරී ආයතනයේ අවසන් අදියර සම්පූර්ණ කර ඇති අතර, ශ්‍රී ලංකා බැංකුකරුවන්ගේ ආයතනයෙන් භාණ්ඩාගාර, ආයෝජන හා අවදානම් කළමනාකරණය පිළිබඳ ධීප්ලෝමාවක්ද ලබා ඇත.

ඔහුට මුල්‍ය අංශයේ ජ්‍යෙෂ්ඨ තනතුරුවලට වසර 21 කට වැඩි පළපුරුද්දක් ඇති අතර, විශේෂයෙන් එයට ගිණුම්කරණය, විගණනය, මුල්‍ය කළමනාකරණය හා භාණ්ඩාගාර මෙහෙයුම් යන අංශ ඇතුළත් වේ.

9 රනිල් පෙරේරා මහතා
 සහකාර සාමාන්‍යාධිකාරී - අයකර ගැනීම්
 රනිල් පෙරේරා මහතා හට පිපල්ස් ලීසිං සමුහය තුළ වසර 19 කට වැඩි අත්දැකීම් ඇත.
 ඒ මහතා කොළඹ සරසවියෙන් කලාප සංවර්ධනය හා සැලසුම් කිරීම පිළිබඳ ශාස්ත්‍රපති උපාධියකුත්, ඉන්දියාවේ මනිපාල් සරසවියෙන් ව්‍යාපාර පරිපාලනය පිළිබඳ ශාස්ත්‍රපති උපාධියකුත් ලබා ඇති අතර, කොළඹ සරසවියෙන් අර්ථික සංවර්ධනය පිළිබඳ පශ්චාත් උපාධි ධීප්ලෝමාවක්ද හදාරා ඇත. එසේම ඔහු වරලත් ගණකාධිකාරීවරුන්ගේ ආයතනයේත් අලෙවිකරණය පිළිබඳ ධීප්ලෝමාවක්ද ශ්‍රී ජයවර්ධනපුර විශ්වවිද්‍යාලයෙන් ජාත්‍යන්තර වෙළෙඳාම පිළිබඳ වාණිජවේදී විශේෂ උපාධියක්ද ලබා ඇත. එමෙන්ම ඒ මහතා වරලත් අලෙවිකරුවන්ගේ ආයතනයේ හා ශ්‍රී ලංකා වරලත් ගණකාධිකාරීවරුන්ගේ ආයතනයේ අදියර කිහිපයක් සම්පූර්ණ කර ඇත.

10 යුජේෂ් ජයසේකර මහතා
 සහකාර සාමාන්‍යාධිකාරී - මානව සම්පත් (සමුහය) (ඡායාරූපයේ පෙනී සිට නොමැත)
 ජයසේකර මහතාට මානව සම්පත් ක්ෂේත්‍රයේ වසර 20 කට වැඩි පළපුරුද්දක් ඇත.
 ඒ මහතා කොළඹ සරසවියෙන් ව්‍යාපාර පරිපාලනය මානව සම්පත් (විශේෂ) ශාස්ත්‍රපති උපාධිය ලබා ඇති අතර, එම සරසවියේම ව්‍යාපාර කළමනාකරණය පිළිබඳ පශ්චාත් ධීප්ලෝමාවක් ලබා ඇත. එමෙන්ම ඔහු කැලණිය විශ්වවිද්‍යාලයෙන් ජීව විද්‍යාව පිළිබඳ විද්‍යාවේදී ගෞරව උපාධියක්ද, ශ්‍රී ලංකා විවෘත විශ්වවිද්‍යාලයෙන් කළමනාකරණය පිළිබඳ ධීප්ලෝමාවක්ද ලබා ඇත.

ඉහත සියලු තොරතුරු 2019 මාර්තු 31 දිනට වේ.

ආයතනික කළමනාකරණයේ වැඩිදුර විස්තර සඳහා අපගේ මංගත වාර්තාවට පිවිසෙන්න.
<http://plc2018-19.annualreports.lk/cm.html>



1

12

2

13

3

14

4

15

5

16

9

10

11

කළමනාකරණ මණ්ඩලය

1

සමන් ලියනගේ මහතා

ප්‍රධාන කළමනාකරු - ස්ථාවර තැන්පතු සහ ඉතුරුම්

ඔහු ඉන්දියාවේ මනිපාල් විශ්වවිද්‍යාලයේ ව්‍යාපාර පරිපාලනය පිළිබඳ ශාස්ත්‍රපති උපාධියක් ලබා ඇති අතර, ණය කළමනාකරණය පිළිබඳ ආයතනයේ ආශ්‍රිත සාමාජිකත්වයක් උසුලයි. එමෙන්ම ඔහු ශ්‍රී ලංකා ණය කළමනාකරණ ආයතනයේ ඩිප්ලෝමාධාරියෙකු ද වේ.

තවද මූල්‍ය ක්ෂේත්‍රයේ අවුරුදු 34 කට වැඩි අත්දැකීම් ලාභියෙකි.

2

හසන්ත ද සිල්වා මහතා

ප්‍රධාන කළමනාකරු - මෙහෙයුම්

ඔහු ශ්‍රී ලංකා උසස් තාක්ෂණ ආයතනයේ ගිණුම්කරණ ඩිප්ලෝමාධාරියෙකි. (උසස් තාක්ෂණ අධ්‍යාපන ආයතනය, ශාල්‍ය)

ඔහු විසින් අවුරුදු 8 ක විගණන හා ගිණුම්කරන අත්දැකීම් සහ අවුරුදු 19 ක සේවා අත්දැකීම් සම්භාරයක් පිපල්ස් ලීසිං සහ ෆිනැන්ස් ආයතනය තුළ ලඟාකර ගෙන ඇත.

3

පී.ඩී.සී.එස්. මහානාම මහතා

ප්‍රධාන කළමනාකරු - මෙහෙයුම්

ඔහු පිපල්ස් ලීසිං සහ ෆිනැන්ස් ආයතනය තුළ අවුරුදු 15 ක පමණ අත්දැකීම් සම්භාරයක් සමග අලෙවිකරණය හා මූල්‍ය ක්ෂේත්‍රය තුළ අවුරුදු 22 ක පමණ සේවා අත්දැකීම් සම්භාරයක් නතු කරගෙන ඇත.

4

නිල් කුමාරතුංග මහතා

ප්‍රධාන කළමනාකරු - මෙහෙයුම්

ඔහු ජේරාදෙණිය විශ්වවිද්‍යාලයේ විද්‍යාචාර්ය කෘෂිකර්ම විශේෂ උපාධිය දෙවන පෙළ (ඉහළ) සාමාර්ථයක් සහිතව ලබා ඇති අතර, එක්සත් රාජධානියේ වරලත් කළමනාකරණ ගණකාධිකාරී ආයතනයෙහි අන්තර් මාධ්‍ය අදියර සම්පූර්ණ කර ඇත.

තවද, මූල්‍ය අංශයෙහි අවුරුදු 20 කට වැඩි අත්දැකීම් ප්‍රමාණයකට හිමිකම් කියයි.

5

චමිල් හේරත් මහතා

ප්‍රධාන කළමනාකරු - මෙහෙයුම්

ශ්‍රී ජයවර්ධනපුර විශ්වවිද්‍යාලයේ විද්‍යාචාර්ය ව්‍යාපාර පරිපාලන (විශේෂ) උපාධියක් ලබා ඇති චමිල් හේරත් මහතා වරලත් ගණකාධිකාරී ආයතනයේ අන්තර් මාධ්‍ය සම්පූර්ණ කර ඇත.

ලීසිං ක්ෂේත්‍රයේ අවුරුදු 20 ක පමණ අත්දැකීම් ලාභියෙකි.

6

කමනි දෙමට්ටුව මහත්මිය

ප්‍රධාන කළමනාකරු - නීති අංශය

වෘත්තියෙන් නීතිඥ සහ ප්‍රසිද්ධ නොතාරිස්වරියක වන කමනි දෙමට්ටුව මහත්මිය, ණය කළමනාකරණය පිළිබඳ ඩිප්ලෝමාධාරීන්තියකි. තවද, මූල්‍ය, බැංකු හා රක්ෂණ නීති පිළිබඳ පශ්චාත් නීති ඩිප්ලෝමාවකටද හිමිකම් කියන්නීය. මීට අමතරව ඇය මූල්‍ය ක්ෂේත්‍රයේ ආයතනික නීතිඥවරියක ලෙස වසර 31 ක පමණ අත්දැකීම් සම්භාරයකට හිමිකම් කියයි.



කළමනාකරණ මණ්ඩලය

වගකිවයුතු භාරකරුවන් විම

7

ඔලේ සුමනසිරි මහතා

ප්‍රධාන කළමනාකරු - මූල්‍ය

කැළණිය විශ්වවිද්‍යාලයේ ව්‍යාපාර කළමනාකරණ (ගිණුම්කරන) උපාධිය පළමු පෙළ සාමාර්ථයක් සහිතව ලබා ඇති ඔලේ සුමනසිරි මහතා ගිණුම්කරණ හා විගණනය යන ක්ෂේත්‍රයන්හි අවුරුදු 14 කට වැඩි සේවා අත්දැකීම් ලාභියෙකි.

තවද, ඔහු ශ්‍රී ලංකා වරලත් ගණකාධිකාරී ආයතනයේ සහ සහතික ලත් කළමනාකරණ ගණකාධිවරුන්ගේ ආයතනයේ ආශ්‍රිත සාමාජිකත්වයද උසුලයි.

8

මොහිදින් මහරුන් මහතා

ප්‍රධාන කළමනාකරු - ඉස්ලාමීය මූල්‍ය කටයුතු

ඉස්ලාමීය බැංකු හා මූල්‍ය පිළිබඳ ඩිප්ලෝමාධාරියකු වන මොහු ශ්‍රී ලංකා බැංකුකරුවන්ගේ ආයතනයේ අන්තර් මාධ්‍ය සුදුසුකම සම්පූර්ණ කර ඇත.

බැංකු, මූල්‍ය, ඇඟලුම් සහ මෝටර් රථ වාහන යනාදී වූ විවිධ අංශයන්හි වසර 33කට වැඩි පළපුරුද්දක් මහරුන් මහතා සතු වේ.

9

ශිචේන් රණසිංහ මහතා

ප්‍රධාන කළමනාකරු - මෙහෙයුම්

වරලත් අලෙවිකරණ ආයතනයේ සාමාජිකත්වය උසුලන රණසිංහ මහතා ශ්‍රී ලංකා බැංකුකරුවන්ගේ ආයතනය මගින් ලබා දෙන ණය කළමනාකරණය පිළිබඳ සහතිකපත් ලාභියෙකි.

තවද, පිපල්ස් ලීසිං ඇන්ඩ් ෆිනෑන්ස් සමාගම තුළ අවුරුදු 20 කට වැඩි සේවා අත්දැකීම් ලබා ඇත.

10

ප්‍රියංකා විමලසේන මහත්මිය

ප්‍රධාන කළමනාකරු - මෙහෙයුම්

ශ්‍රී ජයවර්ධනපුර විශ්වවිද්‍යාලයේ වාණිජවේදී (විශේෂ) උපාධියක් ලබා ඇති ප්‍රියංකා මහත්මිය ශ්‍රී ලංකා වරලත් ගණකාධිකාරී ආයතනයේ ආවසරික සහතිකපත් ලාභිනියක් ද වේ.

පිපල්ස් ලීසිං ඇන්ඩ් ෆිනෑන්ස් සමාගම තුළ ඇය අවුරුදු 20 කට වැඩි සේවා අත්දැකීම් සම්භාරයකට හිමිකම් කියනු ලබන්නීය.

11

නන්දන විරක්කොඩි මහතා

ප්‍රධාන කළමනාකරු - අයකිරීම්

ඔහු ජයරාජකෝණිය විශ්ව විද්‍යාලයේ විද්‍යාවේදී කෘෂිකර්ම විශේෂ උපාධියක් ලබා ඇත. එමෙන්ම ශ්‍රී ලංකා බැංකුකරුවන්ගේ ආයතනයේ සහතිකපත් පාඨමාලාව සම්පූර්ණ කර ඇත.

ඔහු පිපල්ස් ලීසිං ආයතනයේ අවුරුදු 20 කට වැඩි සේවා අත්දැකීම් ලබා ඇත.

12

වජිර රාමනායක මහතා

ප්‍රධාන කළමනාකරු - අලෙවිකරණ

ඕස්ට්‍රේලියාවේ සහතිකපත් කළමනාකරණ ගණකාධිකාරවරුන්ගේ ආයතනයේ සාමාජිකත්වයද ලබා ඇති අතර ශ්‍රී ලංකා බැංකුකරුවන්ගේ ආයතනයේ අන්තර්මාධ්‍ය බැංකු ඩිප්ලෝමාව හා ශ්‍රී ලංකා ණය කළමනාකරණ ආයතනයේ ණය කළමනාකරණය පිළිබඳ ඩිප්ලෝමාව ද ලබා ඇත.

තවද, බැංකු සහ ලීසිං ක්ෂේත්‍ර තුළ අවුරුදු 25 කට වැඩි අත්දැකීම් ලබා ඇත.

13

නිශාන්ත පෙරේරා මහතා

ජ්‍යෙෂ්ඨ කළමනාකරු - ආන්තික වෙළඳාම/ණය කළඹ කළමනාකරණය

ආන්තික වෙළඳාම, ආයෝජන යන ක්ෂේත්‍රයන්හි වසර 27 කට වැඩි අත්දැකීම් සම්භාරයක් ලබා ඇත.

14

රන්දීල් සිරිවර්ධන මහතා

ජ්‍යෙෂ්ඨ කළමනාකරු - ණය සාධකකරණය

සිරිවර්ධන මහතා එක්සත් ජාතීන්ගේ සහතික ලත් කළමනාකරණ ගණකාධිකාරී ආයතනයේ, ශ්‍රී ලංකා කළමනාකරණ ගණකාධිකාරී ආයතනයේ සහ ගෝලීය වරලත් කළමනාකරණ ගණකාධිකාරී ආයතනයේ ආශ්‍රිත සාමාජිකත්වය උසුලන්නෙකි.

තවද බැංකු හා මූල්‍ය අංශයන්හි ණය සාධකකරණයට අදාළව වසර 21 කට වැඩි අත්දැකීම් සම්භාරයක් ඔහු සතු වේ.

15

නන්දන විතාන මහතා

ජ්‍යෙෂ්ඨ කළමනාකරු - පරිපාලන

පශ්චාත් කළමනාකරණ ආයතනයේ ව්‍යාපාර පරිපාලනය පිළිබඳ ශාස්ත්‍රපති උපාධියද, ශ්‍රී ජයවර්ධනපුර විශ්වවිද්‍යාලයේ විද්‍යාවේදී අලෙවි කළමනාකරණ දෙවන පෙළ (ඉහළ) උපාධියද ලබා ඇති නන්දන විතාන මහතා වරලත් ගණකාධිකරණ ආයතනයේ ආවසරික සහතිකපත් ලාභියෙකි. තවද එක්සත් රාජධානියේ වරලත් කළමනාකරණ ගණකාධිකාරී ආයතනයේ අන්තර් මාධ්‍ය අදියර සම්පූර්ණ කර ඇත.

ඔහු පිපල්ස් ලීසිං ඇන්ඩ් ෆිනෑන්ස් සමාගමේ වසර 20 කට වැඩි සේවා අත්දැකීම් ප්‍රමාණයක් ලබා ඇත.

16

අමීන්ද රාජපක්ෂ මහතා

ජ්‍යෙෂ්ඨ කළමනාකරු - අභ්‍යන්තර විගණන

ශ්‍රී ජයවර්ධනපුර විශ්වවිද්‍යාලයේ වාණිජවේදී (විශේෂ) උපාධියක් හිමි අමීන්ද රාජපක්ෂ මහතා හට අභ්‍යන්තර විගණන හා මූල්‍ය ක්ෂේත්‍රයන්හි වසර 19කට වැඩි අත්දැකීම් සම්භාරයක් පවතී.

17

ගනේෂන් කුෂාන්තන් මහතා

ජ්‍යෙෂ්ඨ කළමනාකරු - ශාඛා මෙහෙයුම්

ඔහු කොළඹ විශ්වවිද්‍යාලයේ ආර්ථික විද්‍යාව පිළිබඳ ශාස්ත්‍රපති උපාධිය (වෙළෙඳපොළ පිළිබඳ විශේෂ) ලබා ඇත.

තවද කොළඹ විශ්වවිද්‍යාලයේ ආර්ථික විද්‍යාව පිළිබඳ ශාස්ත්‍රවේදී උපාධිය (මූල්‍ය ආර්ථික විද්‍යාව පිළිබඳ විශේෂ) දෙවන පෙළ ඉහළ සාමාර්ථයක් සහිතව ලබා ඇත.

ඔහු පිපල්ස් ලීසිං ඇන්ඩ් ෆිනෑන්ස් සමාගමේ වසර 12 කට වැඩි සේවා අත්දැකීම් ප්‍රමාණයක් ලබා ඇත.

18

විශ්වම්ත්‍ර කදුරුගමුව මහතා

ජ්‍යෙෂ්ඨ කළමනාකරු - අනුකූලතා

ඔහු වාණිජයෙන් නීතිඥවරයකු වන අතර, ජාත්‍යන්තර වෙළඳ නීතිය පිළිබඳ පශ්චාත් ඩිප්ලෝමාධාරියෙකි. (වේල්ස් විශ්වවිද්‍යාලය) තවද, ඔහු ශ්‍රී ලංකා නීතිඥ සංගමයේ යාව්වී සාමාජිකයෙකුද වේ.

විශ්වම්ත්‍ර කදුරුගමුව මහතා හට ව්‍යාපාරික හා වාණිජ නීතිය පිළිබඳ වසර දොළහකට වැඩි අත්දැකීම් සම්භාරයක් පවතී.

ඉහත සියලු තොරතුරු 2019 මාර්තු 31 දිනට වේ.



කළමනාකරණ මණ්ඩලයේ වැඩිදුර විස්තර සඳහා අපගේ මංගත වාර්තාවට පිවිසෙන්න.

<http://plc2018-19.annualreports.lk/mt.html>

වගකිවයුතු භාරකරුවන් විම

අනුකූලතා කළමනාකරණය

පිපල්ස් ලීසිං හි අනුකූලතා කළමනාකරණය අඛණ්ඩව වැදගත් කාර්යයකි. අවදානම් තක්සේරු කිරීමේ ක්‍රියාවලිය නෛතික, මූල්‍ය, මෙහෙයුම් සහ පිළිගත් අවදානම් සමග අපගේ අනුකූලතා අවදානම් නිරාවරණය අධීක්ෂණය කරයි.

→ අනුකූල සංස්කෘතිය

පිපල්ස් ලීසිං සංස්කෘතිය තුළ අනුකූලතාවය ගැඹුරින් ගිලී ඇත. ආචාරධර්ම, අන්තර්ග්‍රහණය, විනිවිදභාවය සහ වගවීම ප්‍රධාන කාර්යභාරයක් ඉටු කරන පරිසරයක් ස්ථාපිත කිරීම සඳහා අධ්‍යක්ෂක මණ්ඩලය සහ ජ්‍යෙෂ්ඨ කළමනාකාරීත්වය පෙරමුණ ගනී. සමාගමේ සේවකයින් ඔවුන්ගේ වගකීම සඳහා හිමිකාරීත්වය ලබාගැනීම සහ ඔවුන්ගේ කාර්යයන් අනුකූලතාවයට අනුකූලව සිදුකිරීම, අදාළ වන සියලුම නීති හා රෙගුලාසි පිළිපැදීම මෙයින් බලපායි.

සමාලෝචනයට භාජනය වන කාලසීමාව සඳහා අනුකූල නොවීම හේතුවෙන් පිපල්ස් ලීසිං සමාගම දඩ මුදල් හෝ නියාමකයින් විසින් පනවා ඇති ක්‍රියාමාර්ගයන්ට යටත් නොවේ.

→ අනුකූලතා කාර්යය

අධ්‍යක්ෂක මණ්ඩලයේ ඒකාබද්ධ අවදානම් කළමනාකරණ කමිටුවට (IRMC) සෘජුව වාර්තා කිරීමේ ව්‍යුහයක් සහිත තනිව අනුකූලවීමේ කාර්යයක් මගින් සමාගමේ ව්‍යාපාරයෙන් සහ සමාගමේ අනෙකුත් ආධාරක ක්‍රියාකාරකම්වලින් සැලකිය යුතු ඉහළ ස්වාධීනත්වයක් ඇති බව සහතික කරයි.

පිපල්ස් ලීසිං විසින් අනුකූලතාවය සඳහා වැළැක්වීමේ ප්‍රවේශයක් ගන්නා අතර, ඒවා සිදුවීමට පෙර සිදුවිය හැකි උල්ලංඝනයන් වළක්වන සංස්කෘතියක් නිර්මාණය කරයි. විවිධ අන්තර් සම්බන්ධිත ක්‍රියාදාමයන් සමාගමේ පුදුල් අනුකූලතා කළමනාකරණ පද්ධතිය අර්ථ දැක්වයි. අභ්‍යන්තර විගණනය නීතිපතා විමර්ශන කටයුතු සිදු කරන අතර පරීක්ෂණ පැවැත්වීම, අනුකූලතාවය අධීක්ෂණය කිරීම, අහඹු ලෙස සහ අදාළ අංශවල ප්‍රධානීන් විසින් ක්‍රියාත්මක කිරීම සඳහා නිර්දේශ ඉදිරිපත් කරයි.

සමාලෝචනයට භාජනය වූ කාලසීමාව සඳහා, නියාමන බලධාරීන් විසින් නිකුත් කරන ලද නව දිශාවන් සහ වක්‍රලේඛයන්ට අනුකූලවීම සහතික කිරීම සඳහා සමාගමේ මෙහෙයුම් ක්‍රියා පටිපාටිය හා භාවිතයන්හි වෙනස්කම් ක්‍රියාත්මක කිරීමේදී සමාගම අභියෝගයන්ට මුහුණ දුන්නේය. මෙයට මූලික වශයෙන් හේතුවී ඇත්තේ පද්ධති ක්‍රියාත්මක කිරීම සඳහා වන අධික පිරිවැය සහ කර්මාන්ත පුළුල් පරිචයන්ගෙන් බැහැරවීමේ අභියෝගාත්මක ස්වභාවය සමගය. සමාගම සහ පුළුල් මූල්‍ය සේවා අංශය ඉදිරි වර්ෂවලදී අභියෝගයන්ට මුහුණ දෙනු ඇත. ඒවා නවීන සංක්‍රාන්ති ක්‍රමවේදයන්ට සරිලන පරිදි අඛණ්ඩ නියාමන වෙනස්කම්, තාක්ෂණික විද්‍යාවේ වර්ධනයන් සහ අධීක්ෂණය සහ වාර්තා කිරීමේ කාර්යයන් වැඩිකිරීම, යන කරුණු ඔස්සේ ඇතිවිය හැක.

→ අනුකූලතා පාලනයන්

අභ්‍යන්තර විගණන රෙගුලාසි මගින් වංචාවන්ට හා සදාචාර විරෝධී ක්‍රියාවන්ට ගොදුරු වියහැකි යැයි සැලකෙන අංශවල විගණනයන් සිදු කරයි. එම විගණනවල සොයාගැනීම් අධ්‍යක්ෂක මණ්ඩලයේ විගණන කමිටුවට සහ ඒකාබද්ධ අවදානම් කළමනාකරණ කමිටුවට වාර්තා කරනු ලැබේ.

විස්ඵල-බලෝචර් ප්‍රතිපත්තිය සමාගමේ ක්‍රියාකාරකම් තුළ සදාචාරාත්මක හැසිරීම් සහ කාර්යක්ෂම අනුකූලතා සංස්කෘතියක් ප්‍රවර්ධනය කරයි. නීති රෙගුලාසිවල අවදානම් සහ උල්ලංඝනය කිරීම් වාර්තා කිරීමට සේවකයන්ට එය යාන්ත්‍රණයක් සපයයි.

ඉහළ මට්ටමේ විශ්වාසනීයත්වයකින් යුත් සේවකයින් බඳවා ගැනීම මෙන්ම වරින්වර කාර්ය මණ්ඩලය භ්‍රමණයවීමට ඉඩ සලසමින් සමාගමේ ආචාරධර්ම වැඩ සංස්කෘතිය තහවුරු කිරීම මානව සම්පත් ප්‍රතිපත්තිය සහතික කරයි.

මුදල් විශුද්ධීකරණය වැළැක්වීමේ (AML) සහ මුදල් විශුද්ධීකරණය පිළිබඳ සියලු අංශ ආවරණය වන පරිදි ගනුදෙනු හඳුනා ගැනීමේ (KYC) ප්‍රතිපත්ති සහ ක්‍රියාපටිපාටි අත්පොත සමාගම තුළ පවතී. අදාළ නීති සහ සම්බන්ධතාවයන්ට අනුකූලවීම, සහතික කිරීම සඳහා අදාළ කාර්යමණ්ඩල සාමාජිකයින්ට, KYC, AML ක්‍රස්තවාදය සඳහා මූල්‍යකරණයට එරෙහිව සටහන් කිරීම සහ පාරිභෝගික අවදානම් පැතිකඩ හඳුනාගැනීම සඳහා අවශ්‍ය පුහුණුව ලබා දෙනු ලැබේ.

→ අනුකූලතා තාක්ෂණය

වර්තමාන කර්මාන්ත භාවිතයන්ට, අනුව අනුකූලතා අධීක්ෂණ සහ පරීක්ෂණ යාන්ත්‍රණ යාවත්කාලීන කිරීමට හැකි සෑම තැනකම තාක්ෂණය භාවිතා කිරීම පිපල්ස් ලීසිං සමාගම කටයුතු කරයි.

අනුමත කරන ලද ලැයිස්තු, අභ්‍යන්තර මාධ්‍ය නිරාවරණය සහ වෙනත් විභව අවදානම් සහ වගකීම්වලට එරෙහිව යතුරු පුවරුවට යාමට පෙර සමාගම ගනුදෙනුකරුවන් භාවිතා කරයි.

→ අනුකූලතා පුහුණුව

සමාගම තුළ අනුකූලතාවය තහවුරු කිරීම සඳහා ගනුලබන වැළැක්වීමේ පියවරවල කොටසක් ලෙස සේවකයින්ට ප්‍රමාණවත් පුහුණුවක් ලබා දේ. මේ සඳහා මානව සම්පත් දෙපාර්තමේන්තුව අභ්‍යන්තර හා බාහිර පුහුණු අවස්ථා ඇතුළත් පුහුණු සැලැස්මක් ස්ථාපිත කරයි. සමාලෝචනයට භාජනය වූ කාලසීමාව සඳහා, අනුකූලතා කාර්ය මණ්ඩල සාමාජිකයින්ට නීති සහ රෙගුලාසිවල වෙනස්කම් හා ජාත්‍යන්තර හොඳම භාවිතයන් පිළිබඳව යාවත්කාලීනව සිටීම සහතික කිරීම පුහුණුව ලැබුණි.

තවද, වාර්තා කරන කාලසීමාව තුළ AML/TF අවදානම් වලට නිරාවරණය වන විධායක ශ්‍රේණිවල කාර්ය මණ්ඩල සාමාජිකයින් සඳහා අනුකූලතා දෙපාර්තමේන්තුව පුළුල් වැඩසටහන් ක්‍රියාත්මක කර ඇත.

අනුකූලතා කළමනාකරණය

වගකිවයුතු භාරකරුවන් වීම

→ අනුකූලතා ආශ්‍රිත නියාමන වර්ධනයන්

සමාලෝචනයට භාජනය වන කාල පරිච්ඡේදය තුළදී පහත සඳහන් අනුකූලතා ආශ්‍රිත නියාමන වර්ධනයන් සිදුවීන.

- 2018 මූල්‍ය ව්‍යාපාර පනත විදාන අංක 01 මූල්‍ය පාරිභෝගික ආරක්ෂණ පාදක ව්‍යුහය සඳහා
- 2018 අංක 01 දරණ රෙගුලාසිය ශ්‍රී ලංකා තැන්පතු ආරක්ෂණ ක්‍රමවේදයට සංශෝධන 2010 අංක 01 දරණ රෙගුලාසිය
- මූල්‍ය ව්‍යාපාර පනත 2018 විදාන අංක 02 මෝටර් රථ සඳහා ණය මුදල් අනුමත කිරීමේදී වටිනාකම සහ ණය මුදල අතර අනුපාතය
- මූල්‍ය ව්‍යාපාර පනත 2018 විදාන අංක 03 ප්‍රාග්ධන ප්‍රමාණාත්මකභාවය පිලිබඳ අවධානයන්
- මූල්‍ය ව්‍යාපාර පනත 2018 විදාන අංක 04 වංචල දේපල තක්සේරු කිරීම්
- 2018 අංක 01 දරණ චක්‍රලේඛය - ණය ප්‍රමාණවත්භාවය
- මූල්‍ය ව්‍යාපාර පනත 2018 විදාන අංක 05 මෝටර් රථ සඳහා ණය මුදල් අනුමත කිරීමේදී වටිනාකම සහ ණය මුදල අතර අනුපාතය සඳහා වන නියමයට සංශෝධන
- මූල්‍ය ව්‍යාපාර පනත 2018 විදාන අංක 06 මෝටර් රථ සඳහා ණය මුදල් අනුමත කිරීමේදී වටිනාකම සහ ණය මුදල අතර අනුපාතය සඳහා වන නියමයට සංශෝධන
- මූල්‍ය ව්‍යාපාර පනත 2018 විදාන අංක 07 ව්‍යාපාර මෙහෙයුම් බැහැරින් ලබා ගැනීම
- මූල්‍ය ව්‍යාපාර පනත 2018 විදාන අංක 08 ව්‍යුහාත්මක වෙනස්කිරීම් සඳහා වන නියමයට සංශෝධන

- මූල්‍ය ව්‍යාපාර පනත 2018 විදාන අංක 09 මෝටර් රථ ආනයනය අඩු කිරීම සඳහා පියවර
- මූල්‍ය ව්‍යාපාර පනත 2018 විදාන අංක 10 ක්ෂුද්‍ර ණය සඳහා උපරිම පොලී අනුපාතිකය
- මූල්‍ය ආයතන සඳහා වන නීති රීතිවලට සංශෝධන (පාරිභෝගික මනා සැලකිල්ල) 2016 විදාන අංක 01 - අති විශේෂ ගැසට් නිවේදන අංක 2092/02 - 2018 ඔක්තෝම්බර් 8
- 2018 අංක 01 දරණ මාර්ගෝපදේශ - ගෙවීම් ආශ්‍රිත ජංගම මෘදුකාංග යෙදීම් සඳහා අනුකූලතා ප්‍රමිතයන්
- 2018 අංක 06 දරණ චක්‍රලේඛය - දේශීය මුදලින් කරන ගෙවීම් සඳහා ජාතික ක්ෂණික ප්‍රතිචාරකේත ප්‍රමිතයන් ස්ථාපිත කිරීම
- 2018 අංක 04 දරණ මාර්ගෝපදේශ - අර්ථලාභි හිමිකාරීත්වය හඳුනා ගැනීම
- 2018 අංක 01 දරණ මාර්ගෝපදේශ - ප්‍රජාතන්ත්‍රවාදී මහජන කොරියා ජනරජය සම්බන්ධ එක්සත් ජාතීන්ගේ සම්බාධක ක්‍රියාත්මක කිරීම
- 2018 අංක 06 දරණ මාර්ගෝපදේශ - සැකසහිත ගනුදෙනු වාර්තා කිරීම
- 2018 අංක 07 දරණ මාර්ගෝපදේශ - ඉරානය සම්බන්ධ එක්සත් ජාතීන්ගේ සම්බාධක ක්‍රියාත්මක කිරීම


වගකිවයුතු භාරකරුවන් විම

ආයතනික පාලනය

→ මෙම වාර්තාව


අපගේ පරමාර්ථය වන්නේ පාර්ශවකරුවන් සඳහා වටිනාකමක් නිර්මාණය කිරීම සඳහා සමාගම දරණ ප්‍රයත්නයන් හිදී සමාගම තුළ යහපාලනය ක්‍රියාත්මක වන ආකාරය පිළිබඳ සමබර අවබෝධයක් ලබා ගැනීම සඳහා කොටස් හිමියන්ට පහසුකම් සැපයීම සඳහා සංකීර්ණ නමුත් පුළුල් ලෙස පාර්ශවකරුවන් සමග ප්‍රමාණාත්මක හා වැදගත් තොරතුරු සන්නිවේදනය කිරීමයි.

සමාගමේ ආයතනික පාලන යාන්ත්‍රණයේ ප්‍රතිපත්ති, ක්‍රියා පටිපාටි, රාමු සහ ප්‍රධාන අංගයන් සහ අවදානම් කළමනාකරණය සඳහා එහි ප්‍රවේශය පිළිබඳ එය විස්තර මෙම වාර්තාව තුළින් ඉදිරිපත් කරන අතර එය ආයතනික පාලන ඇමුණුම් සමග එක්ව කියවිය යුතුය.



ආයතනික පාලන වාර්තාව
(37 පිටුවේ සිට 53 පිටුව දක්වා)

- ආයතනික පාලනයට සමාගමේ ප්‍රවේශය
- ආයතනික පාලන ව්‍යුහය සහ රාමුව
- ඉහළ ආකල්ප
 - අධ්‍යක්ෂක මණ්ඩලය
 - සභාපති සහ ප්‍රධාන විධායක නිලධාරී
 - අධ්‍යක්ෂක මණ්ඩල අනුකමිටු
 - අධ්‍යක්ෂක මණ්ඩල රැස්වීම්
 - ප්‍රතිලාභ/වේතනය
 - විධායක කමිටු
 - සමාගම් ලේකම්
- කොටස්හිමියන් සමග සන්නිවේදනය සහ සම්බන්ධතාවය
- තිරසාර වාර්තාකරණයට ප්‍රවේශයන්
- අන්තර්ජාලය සහ ආරක්ෂාව



ආයතනික පාලන ඇමුණුම්
(183 පිටුවේ සිට 201 පිටුව දක්වා)

මෙම වාර්තාව පහත දැක්වෙන ප්‍රධාන නීතිමය විධි විධාන හා ස්වේච්ඡා මාර්ගෝපදේශ වලට අනුකූල වීමට සවිස්තරාත්මක වාර්තාවක් පිරික්සුම් ලැයිස්තුවක් ලෙස සපයනු ලැබේ.

- ශ්‍රී ලංකාවේ වරලත් ගණකාධිකාරීන්ගේ ආයතනය විසින් නිකුත් කරන ලද ආයතනික පාලනය පිළිබඳ හොඳම භාවිතයන් - 2017
- 2008 අංක 03 දරණ නියෝගය මූලාසන සමාගම් (ආයතනික පාලනය) සහ ඒ සඳහා වන සංශෝධන.
- කොළඹ කොටස් වෙළෙඳාම හුවමාරු ලැයිස්තු රීති - අඛණ්ඩ ලැයිස්තුගත කිරීමේ අවශ්‍යතා 7.6 සහ 7.10 වගන්ති

→ ආයතනික පාලනය සඳහා අපගේ ප්‍රවේශය

සමාගම සහ එහි ආයෝජකයින් අතර විශ්වාසය හා සම්බන්ධතාවය ඇති කිරීම සඳහා හොඳ ආයතනික පාලනයක් අත්‍යවශ්‍ය බව මණ්ඩලය තරයේ විශ්වාස කරන අතර එය ව්‍යාපාරයේ දිගුකාලීන සාර්ථකත්වයට දායක වේ. එමගින් ඵදිනෙදා ව්‍යාපාරික කටයුතුවලදී මණ්ඩලය සහ සියලුම මට්ටමේ සේවකයින් මෙහෙයවනු ලැබේ. ප්‍රතිපත්ති සහ නෛතිකව නියම කර ඇති අවම සීමාවෙන් ඔබ්බට ගිය ආයතනික පාලන ප්‍රතිපත්තීන් හි ඉහළම තත්වයන් ලබා ගැනීමට සමාගම කැප වී සිටී.

පාර්ශවකරුවන් හට තිරසාර වටිනාකම නිර්මාණය කිරීම සහ ලබා දීම මණ්ඩලය සතු වගකීමකි. පාලන ප්‍රතිපත්ති සහ ක්‍රියා පටිපාටි මගින් සියළුම පාර්ශවකරුවන්ගේ අභිවෘද්ධිය සලසා සමාගම කළමනාකරණය කිරීමට මණ්ඩලයට හැකියාව ලැබේ. ඒ තුළින් දිගු කාලීන වටිනාකම් නිර්මාණය කිරීම, පාලන ප්‍රමිතීන්ට අනුකූල වීම සහතික කිරීම සඳහා සමාගම විසින් අභ්‍යන්තර හා බාහිර සමාලෝචන නියමිත වේලාවට පවත්වනු ලබන අතර අනුකූල නොවීම හඳුනාගත් විට අනුකූල වීම සඳහා අවශ්‍ය ක්ෂණික පියවරයන් අනුගමනය කරනු ලැබේ.

සමාගමේ උපාය මාර්ග නීතිමය අවශ්‍යතා, ව්‍යාපාර පරිසරයේ වෙනස්වීම්, තාක්ෂණික දියුණුව සහ ජාත්‍යන්තර විශිෂ්ඨ භාවිතයන් සමබරව පවත්වා ගැනීම සඳහා අක්‍රිය රාමුව සහ ප්‍රතිපත්ති නියමිත වේලාවට සමාලෝචනය කරනු ලැබේ. අනුකූලතා අගයන සංස්කෘතියක් පවත්වාගෙන යාම සහ අපගේ ආයතනික අරමුණුසාක්ෂාත් කර ගැනීම සමබරව පවත්වා ගැනීම සඳහා කාර්ය සාධන කළමනාකරණ ප්‍රතිපත්ති ශක්තියක් ලබා දෙයි.

ආයතනික පාලන ප්‍රමිතීන්ට අනුකූලවීම වැඩි දියුණු කිරීම සඳහා වන අඛණ්ඩ කැපවීමේ කොටසක් ලෙස, අධ්‍යක්ෂ මණ්ඩලය සිය පාලන කාලය තුළ අනිවාර්ය හා ස්වේච්ඡා ප්‍රමිතීන්ට අනුකූලව සමාගම පාලනය කර ඇත.

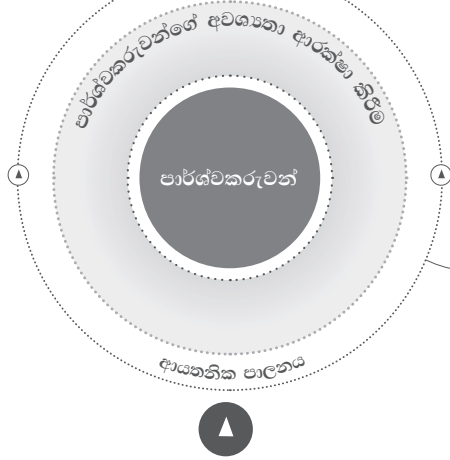
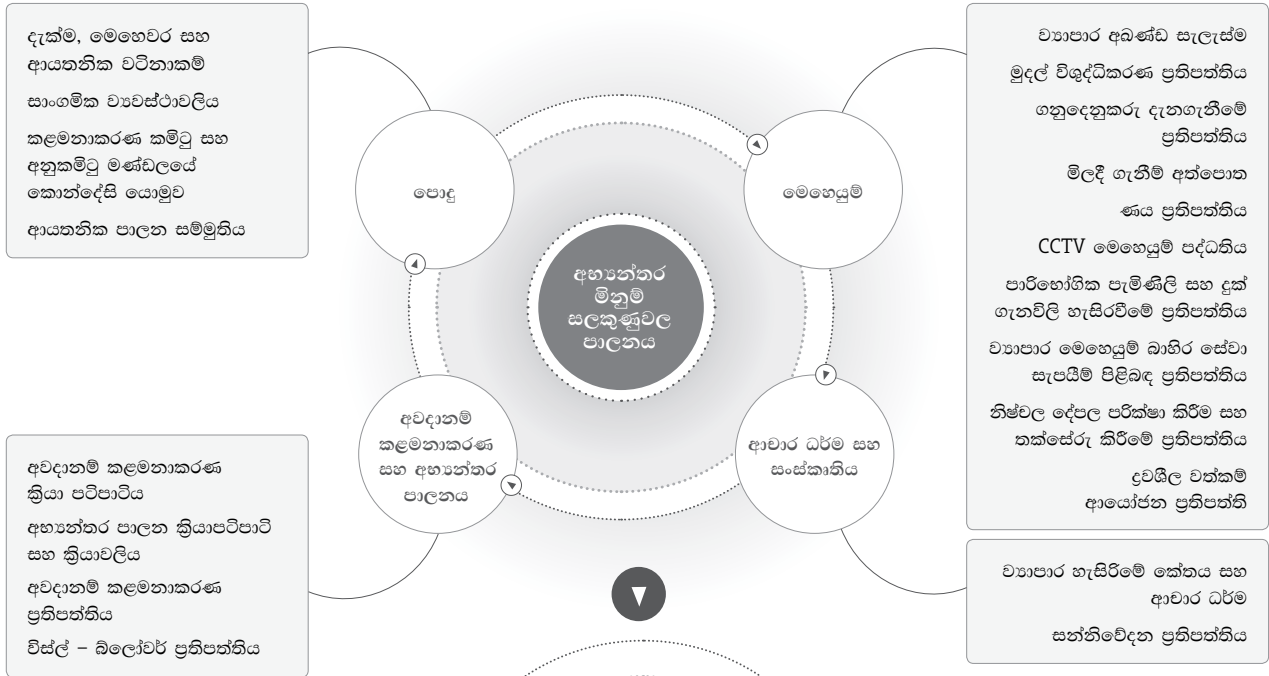
ආයතනික පාලන ආකෘති රාමුව

පිපල්ස් ලීසිං හි අරමුණ වන්නේ පාලනයේ ඉහළම ප්‍රමිතිය සාක්ෂාත් කර ගැනීම මෙන්ම ස්වාධීනත්වය සහ විනිවිදභාවය ප්‍රවර්ධනය කරන ගෝලීය වශයෙන් පිලිගත් හොඳම භාවිතයන් සමග අනුගත වීමයි. හොඳම භාවිතයන් ශක්තිමත් ආයතනික පාලන රාමුවකට අන්තර්ග්‍රහණය කර ඇති අතර එමගින් සමාගමේ සියලු පාර්ශවකරුවන්ගේ යහපත උදෙසා සමාගමේ විවික්ෂණශීලී කළමනාකරණය සඳහා වේදිකාවක් නිර්මාණය වේ.

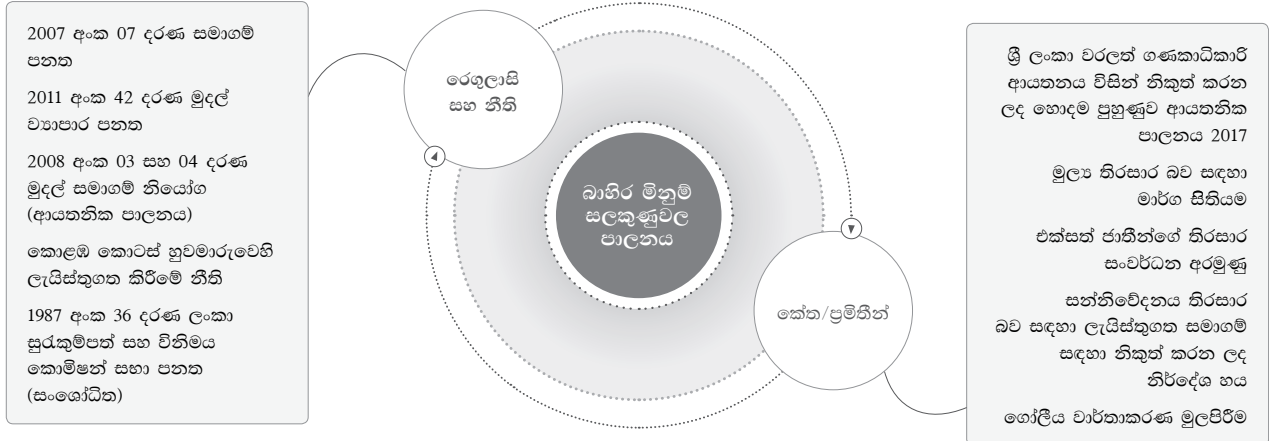
බැංකු නොවන මූල්‍ය අංශය පාලනය කරන විවිධ නීති, රෙගුලාසි සහ ආචාරධර්මයන් හරහා සමාගමට බාහිර යාන්ත්‍රණයක් පනවනු ලැබේ. අවදානම් කළමනාකරණය, සංස්කෘතිය සහ සාමාන්‍ය සමාගම් භාවිතයන් කෙරෙහි අවදානය යොමු කරන අභ්‍යන්තර යාන්ත්‍රණයක් සමාගම විසින් සංවර්ධනය කර ඇත.

ආයතනික පාලනය

වගකිවයුතු භාරකරුවන් විම



කොටස්හිමියන්
පාරිභෝගිකයින්
සේවකයින්
නියාමකයින්
ප්‍රජාව



ආයතනික පාලනය

වගකිවයුතු භාරකරුවන් විම

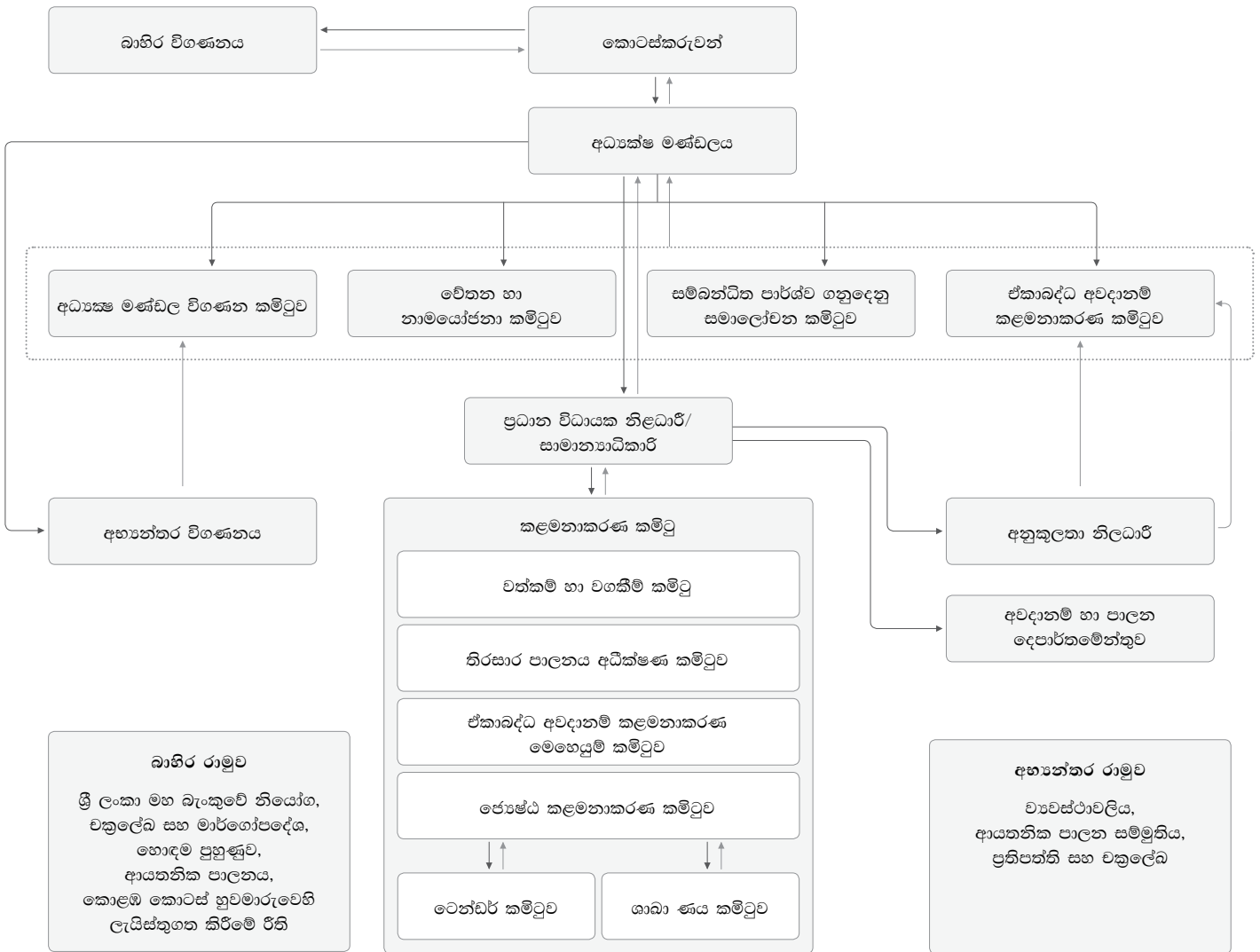
ආයතනික පාලන ව්‍යුහය

අපගේ පාලන ව්‍යුහය අධීක්ෂණය, වගවීම සහ වැඩිදියුණු කළ තීරණ ගැනීම සමග යහපාලනය සඳහා ශක්තිමත් පදනමක් සපයන අතර, එලදායී අවදානම් කළමනාකරණ අභ්‍යන්තර පාලනයක් සහ විනයානුකූලතාවයන් සමග ඒකාබද්ධව තිරසාර හැසිරීම සහතික කරයි.

ව්‍යුහය පදනම් වී ඇත්තේ අධ්‍යක්ෂ මණ්ඩලය, කළමනාකරණය සහ සේවකයන්ට සමාගමේ සමස්ත අරමුණු ලඟාකර ගත හැකි වීමත් සහ සමාගමේ සියලුම පාර්ශ්වකරුවන්ගේ අයිතිවාසිකම් සහ අවශ්‍යතා කෙරෙහි අවධානය යොමු කිරීම තුළින් අඩු ගැටුම් මට්ටමක් පවත්වා ගැනීම යන අංශයන් තුළනාත්මක කිරීම තුළයි.

GRI 102-18

ආයතනික පාලන ව්‍යුහය



පත්කිරීම → වාර්තා කිරීම →

ආයතනික පාලනය

වගකිවයුතු භාරකරුවන් වීම

→ ඉහළ ආකල්ප

අධ්‍යක්ෂක මණ්ඩලය

GRI 102-22

වර්තමාන අධ්‍යක්ෂක මණ්ඩලය අධ්‍යක්ෂකවරු අට දෙනෙකුගෙන් යුක්ත වන අතර, සියලුම අධ්‍යක්ෂක මණ්ඩල රැස්වීම් තුළදී තාර්කික ගතිකතාවයක් සහ සංස්කෘතීන් අනුගමනය කරන ලදී.

සභාපති

හේමසිරි ප්‍රනාන්දු

ස්වාධීන නොවන අධ්‍යක්ෂක
පත්වීම 2015 අප්‍රේල් 8



එම්.පී. අමිත්තයාගම්

ස්වාධීන අධ්‍යක්ෂක
පත්වීම - 2015 අප්‍රේල් 8



එම්.ඒ.එම්. රිස්වාන්

ස්වාධීන අධ්‍යක්ෂක
පත්වීම - 2015 අප්‍රේල් 8



ජී.බී.ආර්.පී. ගුණවර්ධන

ස්වාධීන නොවන අධ්‍යක්ෂක
පත්වීම - 2016 අගෝස්තු 29



කේ.ඩී. ගුණවර්ධන

ස්වාධීන අධ්‍යක්ෂක
පත්වීම - 2018 ඔක්තෝබර් 9



ආර්.එම්. ජයසේන

විලාම - 2018 ජූනි 17



ජේ.පී. අමරතුංග

ස්වාධීන නොවන අධ්‍යක්ෂක
පත්වීම - 2015 අප්‍රේල් 8



ජේ.ඒ. ප්‍රනාන්දු

ස්වාධීන නොවන අධ්‍යක්ෂක
පත්වීම - 2015 අප්‍රේල් 8



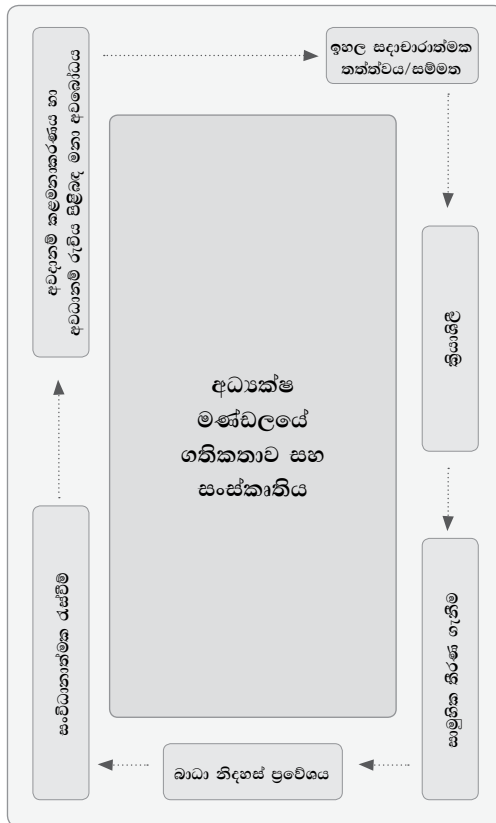
එන්.ඩබ්ලිව්.ඒ.එම්.යූ.කේ.කේ.ඊ. විරසිංහ

ස්වාධීන නොවන අධ්‍යක්ෂක
පත්වීම - 2018 ඔක්තෝබර් 9



ඒ.ඒ.එන්. ගුලාම් හුසේන්

විලාම - 2018 ඔක්තෝබර් 16



විධායක නිලධාරී
ඒ.එස්. ජලුගිම්



විධායක නිලධාරී



විධායක නොවන අධ්‍යක්ෂක

ආයතනික පාලනය

වගකිවයුතු භාරකරුවන් වීම

“ ආයතනික පාලනය යනු සමාගමේ ජීවමාන රුධිරයයි”

ආයතනික පාලනයේ අධ්‍යක්ෂ මණ්ඩල කාර්යභාරය

පාර්ශවකරුවන්ගේ අවශ්‍යතා උපරිම වන අයුරින් සමාගමේ ක්‍රියාකාරීත්වය ඉහළ නැංවීම සඳහා එලදායි ආයතනික පාලන ක්‍රමයක් අත්‍යවශ්‍ය බව අධ්‍යක්ෂ මණ්ඩලය මුලුමුනින්ම පිළිගනු ලබයි. ආයතනික පාලනයේ මෙහෙයවන්නන් වශයෙන්, අධ්‍යක්ෂවරු මණ්ඩලය සහ පාලක කමිටු රැස්වීම්වලට සහභාගී වීමට ප්‍රමාණවත් කාලයක් කැප කරති. උපාය මාර්ග, කාර්යසාධනය , අවදානම් කළමනාකරණ, පාලනය සහ ව්‍යාපාර හැසිරවීම සම්බන්ධ කාරණා සම්බන්ධයෙන් අධ්‍යක්ෂවරුන් ඔවුන්ගේ ස්වාධීන තීන්දු ගෙන එයි.

වාර්ෂික වාර්තාව මගින් තම ආයතනික පාලන භාවිතයන් සහ පාර්ශවකරුවන් කෙරෙහි ප්‍රබල බලපෑමක් ඇති කරනු ඇතැයි අපේක්ෂා කරන කරුණු පිළිබඳ සමබර දෘෂ්ටියක් ලබා දීම සහතික කිරීම සඳහා වන වගකීම මණ්ඩලය පිළිගනී. අධ්‍යක්ෂ මණ්ඩලය සිය මෙහෙයුම් සිදු කරනු ලබන්නේ අදාළ නීති සහ රෙගුලාසි සම්පූර්ණයෙන් පිළිපැදීමෙන් බව මණ්ඩලය තනි තනිව හා ඒකාබද්ධව සනාථ කරයි. දත්ත ඒකාබද්ධ කිරීමට සහ අනාවරණය කිරීමට පහසුකම් සැලසීමට පියවර ගෙන ඇති අතර, වැඩි විශ්වාසනීයත්වයක් සහ තොරතුරු සම්පූර්ණ බව සහතික කිරීම සඳහා දත්ත කළමනාකරණ පද්ධති ක්‍රියාවලිය තවදුරටත් ශක්තිමත් කරයි.

අධ්‍යක්ෂ මණ්ඩලයේ විශේෂතා

උපාය
උපාය මාර්ගික සැලැස්ම වැඩිදියුණු කිරීම සහ එහි තත්වය අඛණ්ඩව අධීක්ෂණය කිරීම.

ඩිජිටල්කරණය
ක්ෂේත්‍ර වාර්තා සහ නිලධාරීන්ගේ දිරිගැන්වීම් සඳහා අන්තර්ජාල බැංකුකරණය හා ඩිජිටල් ආකෘති හඳුන්වා දීම.

කාර්ය සාධන සමාලෝචනය
අයවැයට එරෙහිව සමාගම් සහ උප සමාගම්වල ක්‍රියාකාරීත්වය අඛණ්ඩව අධීක්ෂණය කිරීම බංගලාදේශ මෙහෙයුම්වල විස්තරණය සමාලෝචනය කිරීම.

විධායක මට්ටමේ කමිටු
ඉස්ලාමීය ව්‍යාපාර අංශය හා තොරතුරු තාක්ෂණය පිළිබඳ විශ්ලේෂණය සඳහා නව කමිටු පිහිටුවීම සහ පවත්නා කමිටුවල සංයුතිය සමාලෝචනය කිරීම.

අධ්‍යක්ෂ මණ්ඩලය
දූනට සිටින සාමාජිකයින් විශ්‍රාම ගැනීම සහ ඉල්ලා අස්වීම සහ මණ්ඩලයට නව පත් වීම්

GRI 102-22 GRI 102-23

අධ්‍යක්ෂ මණ්ඩලයේ සංයුතිය හා තුලනාත්මක බව

වර්තමාන අධ්‍යක්ෂ මණ්ඩලය සාමාජිකයින් අට (08) දෙනෙකුගෙන් සමන්විත වන අතර ඉහළ ස්වාධීන අධ්‍යක්ෂක නියෝජනයක් නිරූපණය කරයි. සියලුම අධ්‍යක්ෂවරුන් විධායක නොවන අතර, තිදෙනෙක් 2018/2019 මූල්‍ය වර්ෂය තුළ ස්වාධීන අධ්‍යක්ෂවරු වූහ.

ගතික ව්‍යාපාරික පරිසරය තුළ තරගකාරීව සිටීමට සමාගමේ අධ්‍යක්ෂ මණ්ඩලයේ සමබරතාවය ඉතා වැදගත් වේ. ඒ අනුව, සෑම වසරකම අධ්‍යක්ෂ මණ්ඩලයේ ප්‍රමාණය හා සංයුතිය හා සාමාජිකයින්ගේ කුසලතා හා නිපුණතා සමාලෝචනය කරනු ලබන්නේ සුදුසු කුසලතා, පළපුරුද්ද සහ වයස සමතුලිතතාවය සහතික කිරීම සඳහාය. නිපුණතා සඳහා ඇතුළත් වනුයේ බැංකුකරණය, ගිණුම්කරණ සහ මූල්‍ය, ව්‍යාපාර දක්ෂතා, කර්මාන්ත දැනුම, තෛතික දැනුම සහ නියාමන අවශ්‍යතා සහ අවදානම් කළමනාකරණය, සමාගම එලදායි ලෙස මෙහෙයවීම සහ පාලනය කිරීම සඳහා අවශ්‍ය දැනුම හා නිපුණතා එහි අධ්‍යක්ෂවරුන් සතුව ඇති බව අධ්‍යක්ෂ මණ්ඩලය සලකයි.

මෙම පසුබිම තුළ නියෝජ්‍ය සභාපති අමීර්නායගම් මහතා 2019 ජූනි මස 13 වන දින සීමා සහිත ලංකා එලායන්ස් ෆින්ෂන්ස් හි අධ්‍යක්ෂක මණ්ඩලයෙන් ඉල්ලා අස් විය. එතැන් සිට අධ්‍යක්ෂ මණ්ඩලය ස්වාධීන අධ්‍යක්ෂවරුන් හතර දෙනෙකුගෙන් සමන්විත විය. ස්වාධීනත්වය තහවුරු කිරීම සඳහා ස්වාධීන අධ්‍යක්ෂවරයෙකුගේ සේවා කාලය වසර නවයක් නොඉක්මවන බව සහතික කරයි.


ආයතනයේ ස්වභාවය හා විෂය පථය සැලකිල්ලට ගනිමින් කාර්යක්ෂම තීරණ ගැනීමේදී මැදිහත් නොවී අධ්‍යක්ෂ මණ්ඩලයේ වර්තමාන සංයුතිය හා ප්‍රමාණය ප්‍රමාණවත් විවිධත්වයක් සපයන බව අධ්‍යක්ෂ මණ්ඩලය විශ්වාස කරයි.

ආයතනික පාලනය

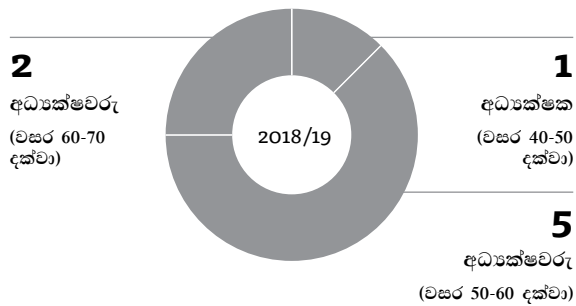
වගකිවයුතු භාරකරුවන් විම

අධ්‍යක්ෂ මණ්ඩල සංයුතිය

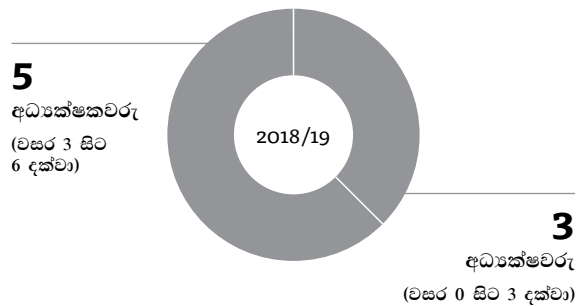
ස්වාධීන හා ස්වාධීන නොවන අධ්‍යක්ෂවරු



වයස් සංයුතිය අනුව

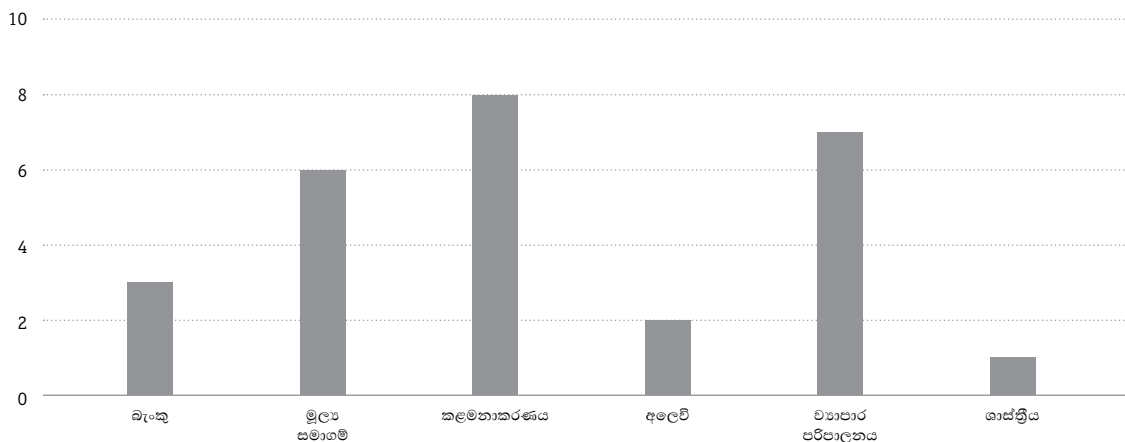


සාමාජිකයින්ගේ සේවා කාලය



විශේෂඥ විවිධත්වය

අධ්‍යක්ෂවරුන් ගණන



ආයතනික පාලනය

වගකිවයුතු භාරකරුවන් විම

GRI 102-23 GRI 102-26

සභාපති සහ ප්‍රධාන විධායක නිලධාරී

ආයතනික පාලනයේ හොඳම භාවිතයන්ට අනුකූලව සභාපතිගේ සහ ප්‍රධාන විධායක නිලධාරියාගේ කාර්යයන්හි පැහැදිලි වෙනස්කම් දැකිය හැක. මේ තුළින් තීරණ ගැනීමේ ක්‍රියාවලියේ කිසිදු අධ්‍යක්ෂවරයෙකුට අසීමිත බලයක් නොමැති බව තහවුරු වෙයි. ප්‍රධාන විධායක නිලධාරියා විධායක කාර්යයන් ඉටු කරන අතර, සභාපතිවරයා අධ්‍යක්ෂ මණ්ඩලයේ කාර්යයන් ඵලදායී ලෙස ඉටු කිරීමට පහසුකම් සලසයි.

සභාපතිතුමාගේ කාර්යභාරය


අධ්‍යක්ෂ මණ්ඩලයට නායකත්වය ලබාදීම සඳහා අධ්‍යක්ෂ මණ්ඩලයේ, අධ්‍යක්ෂ මණ්ඩල කමිටුවල සහ තනි තනි අධ්‍යක්ෂවරුන්ගේ ඵලදායීතාව සහතික කිරීම

ආයතනික පාලනය උසස් මට්ටමකින් පවත්වා ගැනීම

අධ්‍යක්ෂ මණ්ඩල විවාද සඳහා විවාහ පරිසරයක් ඇති කිරීම තුළින් සියලු දෙනාට සහභාගිවීමට සමාන අවස්ථාවක් ලබා දීම

අධ්‍යක්ෂ මණ්ඩල න්‍යාය පත්‍රය අනුමාන කිරීම සහ වැදගත් කරුණු සාකච්ඡා කිරීමට ප්‍රමාණවත් කාලයක් වෙන් කිරීම

ප්‍රධාන විධායක නිලධාරියාට සහ කළමනාකරණයට අවශ්‍ය අධීක්ෂණය, උපදෙස් සහ මඟපෙන්වීම ලබා දීම



ප්‍රධාන විධායක නිලධාරියාගේ කාර්යභාරය

ආයතනික අරමුණු සාක්ෂාත් කර ගැනීම සඳහා ඉහළ කළමනාකරණයට ඵලදායී නායකත්වයක් සැපයීම

අධ්‍යක්ෂ මණ්ඩලයට හා කළමනාකාරිත්වයට වැඩිපුර රාජකාරීන් අධ්‍යක්ෂ මණ්ඩලය අනුමත කරන ලද අවදානම් ප්‍රතිපත්තින් හා අරමුණුවලට අනුකූලව සාක්ෂාත් කර ගැනීම සඳහා අධ්‍යක්ෂ මණ්ඩලය හා කළමනාකරණය අතර පහසුකම් සැපයීම (සම්බන්ධීකරණය කිරීම)

ශක්තිමත් අභ්‍යන්තර පාලන ක්‍රම ක්‍රියාත්මක කිරීම සහ අධ්‍යක්ෂ මණ්ඩලය අනුමත අවදානම් රුචිය මත ආයතනය මෙහෙයවීම.

අධ්‍යක්ෂ මණ්ඩලය අනුමත උපායමාර්ගික අරමුණු, ආයතනික වටිනාකම් හා අධීක්ෂණයේ ප්‍රගතීන් සන්නිවේදනය කිරීම සඳහා පහසුකම් සැපයීම

සමාගම සහ එහි පරිපාලිත සමාගම් අතර, ස්වාධීනත්වය හා ගැටුම් වළක්වාගැනීමේ අරමුණින් සමාගම ආරක්ෂා කර ගැනීම

මෙහෙයුම් ක්‍රියාත්මක කිරීම

ආයතනයේ කාර්යයන් පුර්ව හා කාර්යක්ෂමව පවත්වා ගැනීමේ අරමුණින් අනුප්‍රාප්තික විධායක කණ්ඩායමක් හඳුනා ගැනීම හා ගොඩනැගීම.

බැංකු නොවන මූල්‍ය ආයතනවලට අදාළ නීති රීති පිළිපැදීම.

ආයතනික පාලනය

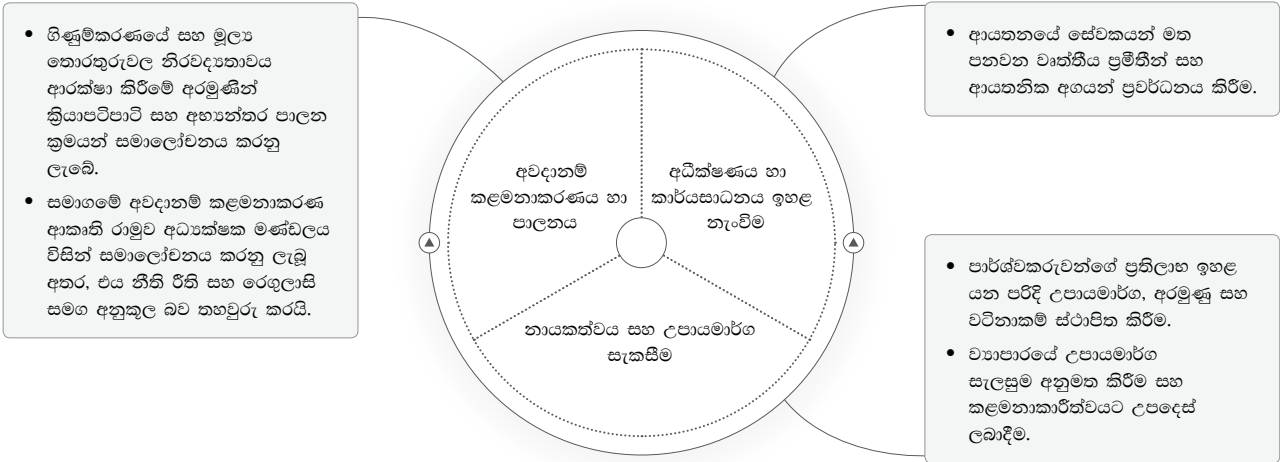
වගකිවයුතු භාරකරුවන් වීම

GRI 102-26

අධ්‍යක්ෂ මණ්ඩලයේ කාර්යභාරය සහ වගකීම

යහපත් ආයතනික පාලනයක් සඳහා ඵලදායී හා ශක්තිමත් අධ්‍යක්ෂ මණ්ඩලයක සාමාජිකයින් ඔවුන්ගේ විවෘත හා නිර්මාණාත්මක මතයක් ඉදිරිපත් කළ යුතු බව අධ්‍යක්ෂ මණ්ඩලයේ මතයයි.

නායකත්වය හා උපායමාර්ග සැකසීම, අවදානම් කළමනාකරණය සහ පාලනය සහ අධීක්ෂණය හා කාර්යසාධනය ඉහළ දැමීම අධ්‍යක්ෂ මණ්ඩලයේ ප්‍රධාන වගකීම් වේ.



GRI 102-27

මූල්‍ය බුද්ධිය

සමාගමේ අධ්‍යක්ෂ මණ්ඩලය බැංකුකරණය, ගිණුම්කරණය, කළමනාකරණය, මානව සම්පත් අලෙවිකරණය හා අධ්‍යාපනික යන ක්‍රියාවන්හි ප්‍රවීණ වෘත්තිකයන්ගෙන් සමන්විත වේ. මූල්‍යමය කටයුතු සඳහා මගපෙන්වීමට මූල්‍ය දැනුමකින් හා මූල්‍ය බුද්ධියකින් හෙබි වරලත් ගණකාධිකාරීවරුන් තුන්දෙනෙකු අධ්‍යක්ෂ මණ්ඩලය තුළ සිටී.

- ජෙනරාල් අමරතුංග මහතා
- රසිත ගුණවර්ධන මහතා
- කෙනඩි ගුණවර්ධන මහතා

ඊට අමතරව, නවක ප්‍රවීණතා හා ගැටළු පිළිබඳ අධ්‍යක්ෂ මණ්ඩලයේ දැනුම යාවත්කාලීන කරගැනීම සඳහා ගිණුම්කරණ හා නීතිමය ප්‍රමිතීන්වල වෙනස්වීම් අඛණ්ඩව දැනුම මුවහත් කර ගනී.

GRI 102-24

අධ්‍යක්ෂ මණ්ඩලය පත්වීම හා නැවත තේරී පත්වීම

අධ්‍යක්ෂ මණ්ඩලය තෝරා පත්කර ගැනීම සඳහා අධ්‍යක්ෂකවරුන් නම් කිරීමේදී විනිවිදතාවය ඉහළ නැංවීමේ අරමුණින් සමාගම විසින් විධිමත් ක්‍රියාවලියක් අනුගමනය කරයි. චේතන හා නාමයෝජනා කමිටුව විසින් පහත ක්‍රියාවලිය අනුගමනය කරනු ලැබේ.

- වර්තමාන අධ්‍යක්ෂ මණ්ඩලයේ කුසලතා, දැනුම හා අත්දැකීම්වල තුළනාත්මක බව ඇගයීම සහ අධ්‍යක්ෂවරයකු පත්කර ගැනීමේදී නව අධ්‍යක්ෂකවරයාගේ තිබිය යුතු ගුණාංග තීරණය කිරීම.
- නව අධ්‍යක්ෂවරුන්ගේ ගුණාංග අනුමත කිරීමෙන් පසුව අවශ්‍ය ගුණාංග අපේක්ෂකයනි ආකර්ෂණය කරගැනීම සහ තෝරා පත්කර ගැනීම ආරම්භ කරන ලදී.
- සුදුසුකම්ලත් අපේක්ෂකයන්ගේ යෝග්‍යතාවය පිළිබඳ ඇගයීම් කිරීම හා තෝරාගත් අපේක්ෂකයන්ගෙන් ව්‍යාපාරය බලාපොරොත්තු වන දෑ පිළිබඳ දැනුවත් කිරීම
- ශ්‍රී ලංකා මහ බැංකුවේ අනුමැතියට යටත්ව වඩාත්ම යෝග්‍ය අපේක්ෂකයා අධ්‍යක්ෂ මණ්ඩලයේ අනුමැතියට යෝජනා කිරීම

ඉහත සඳහන් ක්‍රියාපටිපාටිය අනුව, හිස් වූ පුරප්පාඩු සඳහා 2018 ඔක්තෝබර් 9 වැනි දින ආචාර්ය කෙනඩි ගුණවර්ධන සහ කීර්ති වීරසිංහ මහත්වරුන් අධ්‍යක්ෂ මණ්ඩලයට පත් කරන ලදී. ආර්. එම්. ජයසේන මහතා සහ ආචාර්ය ඒ. ඒ. එස්. ගුලාම්හුසේන් යන අධ්‍යක්ෂකවරුන් අධ්‍යක්ෂ ක ධුරයෙන් ඉල්ලා අස්වූ අතර, එම වෙනස ක්ෂණිකව කොළඹ ව්‍යාපාර කොටස් හුවමාරුවේ අනාවරණයක් ලෙස කොටස්කරුවන් දැනුවත් කරන ලදී.

ඊට අමතරව, සාංගමික ව්‍යවස්ථාවලියට අනුව අධ්‍යක්ෂ ක ධුරයට අලුතින් තේරී පත් වූ අධ්‍යක්ෂකවරුන්ගේ දුරකාලය ඊළඟ වාර්ෂික මහා සභා රැස්වීමේදී නැවත තේරී පත්වීමට සුදුසුකම් ලබයි. ඒ අනුව ආචාර්ය ගුණවර්ධන සහ වීරසිංහ මහත්වරුන් ඊළඟ වාර්ෂික සභා සභා රැස්වීම තුළදී නැවත තේරී පත්වීමට නියමිතයි.

පිටු අංක 204 සඳහන් චේතන හා නාමයෝජනා කමිටු වාර්තාවේ නාම යෝජනා ඉදිරිපත් කිරීම. අධ්‍යක්ෂකවරුන් පත්කිරීම පිළිබඳ සවිස්තරාත්මකව සඳහන් කර ඇත.

ආයතනික පාලනය

වගකිවයුතු භාරකරුවන් විම

GRI 102-27

අධිකාරී පුහුණුව

අලුතින් පත් කරන ලද සියලුම අධ්‍යක්ෂවරුන් ව්‍යුහාත්මක ප්‍රේරණයකට භාජනය වන අතර එමගින් අදාළ පාලන තොරතුරු, සමාගමේ ප්‍රතිපත්ති, ප්‍රධාන වාර්තා සහ අදාළ රෙගුලාසි සහ ප්‍රතිපත්ති සාමාජිකයින් හඳුන්වා දෙනු ලැබේ. ප්‍රධාන කළමනාකරණ නිලධාරීන්ට සහ සමාගමේ මෙහෙයුම් ක්‍රියාවලිය සඳහා නව අධ්‍යක්ෂවරුන් හඳුන්වා දෙනු ලැබේ.

ඒ අනුව, අලුතින් පත් කරන ලද අධ්‍යක්ෂවරුන් වන ආචාර්ය ගුණවර්ධන සහ විරසිංහ මහතාට සමාගම, ව්‍යාපාරය, පාලන පිළිවෙත්, වර්ධන උපාය මාර්ග සහ සමාගම මුහුණ දෙන අවදානම් පිළිබඳව ගැඹුරු විස්තරයක් ලබා දෙන ලදී.

අධිකාරී වර්ධනයට සහ අධ්‍යක්ෂවරුන්ගේ රාජකාරී ඵලදායී ලෙස ඉටු කිරීම සඳහා පුහුණුව ඉතා වැදගත් බව අධ්‍යක්ෂ මණ්ඩලය පිළිගනී. පුහුණු අවශ්‍යතා එකතු කිරීම සහ අධ්‍යක්ෂවරුන් සඳහා පුහුණුව සංවිධානය කිරීම සමාගමේ ලේකම්ගේ වගකීම වේ. වර්තමාන ප්‍රවණතාවයන්ට අනුකූලව වර්ෂය තුළ අධ්‍යක්ෂ මණ්ඩලය සඳහා විවිධ පුහුණු වැඩසටහන් සංවිධානය කර අතර, අධ්‍යක්ෂවරුන්ගේ පෞද්ගලික හැකියාවන් අනුව අධිකාරී වෘත්තීය සංවර්ධනය (සී.පී.ඩී) ද අධ්‍යක්ෂවරුන්ගේ පුහුණු අවශ්‍යතා සපුරාලීම සඳහා දායක වේ.

GRI 102-25

බැඳී යාම පිළිබඳ ගැටුම් කළමනාකරණය සහ ස්වාධීනත්වය සහතික කිරීම

අදාළ රෙගුලාසිවලට අනුකූලව, යහපත් සිතිවිලි වලින් යුතුව කටයුතු කළ අතර පාර්ශවකරුවන්ගේ සහ සමස්ථයක් වශයෙන් සමාගමේ යහපත වෙනුවෙන් ඔවුන්ගේ බලතල ක්‍රියාත්මක කරන ලදී.

ස්වාධීන අධ්‍යක්ෂවරුන් ලෙස හඳුනා ගැනෙන්නේ සමූහ ව්‍යාපාරය එහි ආශ්‍රිත සමාගම්, නිලධාරීන් හා 10% වඩා අයිතියක් හිමි මෙන්ම ස්වාධීන අධ්‍යක්ෂවරයෙකුගේ ස්වාධීන තීන්දු වලට සුදුසු බලපෑමක් කල හැකි කොටස්කරුවන් සමග කිසිදු සම්බන්ධයක් නොමැති අධ්‍යක්ෂවරුන්ය.

වේතන හා නාමයෝජනා කමිටුව අධ්‍යක්ෂවරුන්ගේ ස්වාධීන වාර්ෂික පදනමින් සමාලෝචනය කරයි. එසේම අධ්‍යක්ෂවරයෙකු ස්වාධීන නොවන බවට පත් කරන ඕනෑම අවස්ථාවකදී ඉහත සමාලෝචනය සිදු කරයි. වේතන හා නාමයෝජනා කමිටුව විසින් සාකච්ඡා කරනු ලබන ඔවුන්ගේ ස්වාධීනත්වය පිළිබඳ වාර්ෂික ප්‍රකාශයක් අධ්‍යක්ෂවරුන් ගෙන් අපේක්ෂා කෙරේ.

සමාලෝචනයේදී කේතයට අනුව තුනෙන් දෙක ස්වාධීන අවශ්‍යතාවය සපුරා නොමැති බව සටහන් වූ අතර, එය අවම කිරීම සඳහා වහාම පියවර ගන්නා ලදී. ඒ අනුව, අමේරිකනයාගම් මහතා සමාගමේ අනුබද්ධ සමාගමක් වන, ලංකන් ඵලායන්ස් ෆිනෑන්ස් ලිමිටඩ් හි අධ්‍යක්ෂ ධුරයෙන් ඉල්ලා අස්වීම සමග ස්වාධීන අධ්‍යක්ෂවරුන්ගේ සංඛ්‍යාව 4 දක්වා වැඩි විය. මීට අමතරව අධ්‍යක්ෂ මණ්ඩලය සේවයේ ස්වාධීන අධ්‍යක්ෂවරුන්ගේ බැඳියාව පිළිබඳ ගැටුම් අවම කර ගැනීමේ අරමුණින් අධ්‍යක්ෂ මණ්ඩල රැස්වීම් කටයුතු අධීක්ෂණය කිරීම සඳහා පත් කරන ලදී.

වේතනය හා නාමයෝජනා කමිටුවේ අදහස් සැලකිල්ලට ගෙන පහත සඳහන් අධ්‍යක්ෂවරුන් සමාගමේ ස්වාධීන නොවන අධ්‍යක්ෂවරුන් ලෙස මණ්ඩලය සලකයි. අනෙක් සියලුම අධ්‍යක්ෂවරුන් ස්වාධීන අධ්‍යක්ෂවරුන් ලෙස සැලකේ.

මණ්ඩල අනුකමිටු

අධ්‍යක්ෂ මණ්ඩලය විසින් විවිධ මණ්ඩල අනුකමිටුවලට යම් යම් කාර්යයන් පවරා ඇත.

- මණ්ඩල විගණන කමිටුව
- ඒකාබද්ධ අවදානම් කළමනාකරණ කමිටුව
- වේතන හා නාමයෝජනා කමිටුව
- සම්බන්ධිත පාර්ශව ගනුදෙනු සමාලෝචන කමිටුව

සෑම මණ්ඩල අනුකමිටුවකටම තමන්ගේම යොමු කොන්දේසි ඇති අතර ඒවායේ ක්‍රියාකාරකම් අධ්‍යක්ෂ මණ්ඩලය වෙත අධීක්ෂණය සඳහා වාර්තා කරනු ලැබේ. සියළුම අධ්‍යක්ෂවරුන් යථායෝගීව හා ස්වාධීනව විනිශ්චය ඉදිරිපත් කරන අතර සමාගමේ සමස්ථ අභිවෘද්ධිය සඳහා තීරණ ගනී.

අධ්‍යක්ෂකගේ නම	ස්වාධීන නොවීමට හේතුව
ගේමසිරි ප්‍රනාන්දු මහතා	සමූහයේ මව් සමාගමේ අධ්‍යක්ෂක අනුබද්ධිත සමාගමේ සභාපති - පිපල්ස් ලීසිං හැව්ලොක් ප්‍රෙපරිස් ලිමිටඩ්, අනුබද්ධ සමාගමේ අධ්‍යක්ෂ - පිපල්ස් ලීසිං ප්‍රොපරි ඩිව්ලොප්මන්ට් ලිමිටඩ්, පිපල්ස් ලීසිං මැනේජ්මන්ට් සහ ලංකන් ඒලියන්ස් ෆිනෑන්ස් සීමිත බංග්ලාදේශය.
ජේතාන් ප්‍රසන්න අමරතුංග මහතා	අනුබද්ධිත සමාගමේ සභාපති පිපල්ස් ඉන්ෂුරන්ස් පී.එල්.සී., අනුබද්ධිත සමාගමේ අධ්‍යක්ෂක පිපල්ස් මයික්‍රෝ කොමස් එල්.ටී.ඩී, ලංකන් ඵලායන්ස් ෆිනෑන්ස් ලිමිටඩ්, බංග්ලාදේශය
ගොලුසේවගේ බින්දු රසින පුජිත ගුණවර්ධන	සමූහයේ මව් සමාගමේ ප්‍රධාන විධායක නිලධාරී/ සාමන්‍යාධිකාරී මහජන බැංකුව, අනුබද්ධිත සමාගමේ අධ්‍යක්ෂක පිපල්ස් ලීසිං මැනේජ්මන්ට් ලිමිටඩ්, ලංකන් ඵලායන්ස් ෆිනෑන්ස් ලිමිටඩ් බංග්ලාදේශය
ජොන්සන් ඇන්තනී ප්‍රනාන්දු මහතා	අනුබද්ධිත සමාගමේ සභාපති ලංකන් ඵලායන්ස් ෆිනෑන්ස් ලිමිටඩ්, බංග්ලාදේශය

ආයතනික පාලනය

වගකිවයුතු භාරකරුවන් විම

අධ්‍යක්ෂ මණ්ඩල අනුකමිටුව	අධ්‍යක්ෂ මණ්ඩල විගණන කමිටුව	ඒකාබද්ධ අවදානම් කළමනාකරණ කමිටුව	වැටුප් හා නාමයෝජනා කමිටුව	සම්බන්ධිත පාර්ශ්ව ගනුදෙනු සමාලෝචන කමිටුව
සභාපති	ජේ.පී. අමරතුංග	එම්.පී. අමර්තනායකම්	ජේ.පී. අමරතුංග	එම්.පී. අමර්තනායකම්
සාමාජිකයින්	එම්.පී. අමර්තනායකම් එම්.එච්.එම්. රිස්වාන්	ජී.බී.ආර්.පී.ගුණවර්ධන එම්.ඒ.එම්. රිස්වාන් ඒ. එස්. ඉබ්‍රහිම් සංජීව බණ්ඩාරනායක ලයනල් ප්‍රනාන්දු රොහාන් තෙන්නකෝන්	එම්.පී. අමර්තනායකම් ජේ.ඒ. ප්‍රනාන්දු	ජේ. ඒ. ප්‍රනාන්දු එම්.ඒ.එම්. රිස්වාන්
න්‍යාය පත්‍රය	පවති	පවති	පවති	පවති
ලේකම්	යූ. ගුණවර්ධන	ඒ.අයි. අමරසිංහ	කේ.ජී.එල්.බී. කොට්ටේගොඩ	කේ.ජී.එල්.බී. කෝට්ටේගොඩ
ආරාධිතයින්	ප්‍ර. විධායක/සාමාන්‍යාධිකාරී	ප්‍ර. විධායක/සාමාන්‍යාධිකාරී	ප්‍ර. විධායක/සාමාන්‍යාධිකාරී	ප්‍ර. විධායක/සාමාන්‍යාධිකාරී
විෂය පථය	මූල්‍ය තොරතුරුවල විශ්වාසනීයත්වය නියාමනය. ආයතනයේ අභ්‍යන්තර පාලනයන් හා අවධානම් කළමනාකරණ ක්‍රමවේදයන් සමාලෝචනය සහ මූල්‍ය වාර්තාකරණය අවශ්‍යතාවයන්ට අනුගතවීම සහතිකවීම	ආයතනයේ අවදානම් ආකෘතීන් තක්සේරු කිරීම සහ කළමනාකරණය කරගතහැකි මට්ටමින් අවදානම් ආකෘතිය තඩත්තු කිරීම සහතික කිරීම	විධායක අධ්‍යක්ෂකවරුන්ගේ පාරිශ්‍රමික සම්බන්ධයෙන් අධ්‍යක්ෂ මණ්ඩලයට නිර්දේශ ඉදිරිපත් කිරීම හා අධ්‍යක්ෂක මණ්ඩලයට සාමාජිකයන් පත්කිරීම හා අධ්‍යක්ෂ මණ්ඩල සංයුතිය පිළිබඳ උපදෙස් ලබාදීම.	ආයතනය හා සම්බන්ධ පාර්ශ්ව ගනුදෙනු නියාමනය කිරීම හා "තෙවන පාර්ශ්වයන්ට ප්‍රදානය කළ පක්ෂපාති සැලකිල්ල" ආයතනයට සෘජුව සම්බන්ධිත පාර්ශ්ව සඳහා ප්‍රදානය නොකිරීම සහතිකවීම
කමිටු වාර්තා යොමුව	පිටු 202 හා 203	පිටු 206 හා 208	පිටු 204	පිටු 205

GRI 102-33

අධ්‍යක්ෂ මණ්ඩල රැස්වීම්

අධ්‍යක්ෂ මණ්ඩල රැස්වීම් මාසිකව මෙන්ම අතරවශය සාකච්ඡාවට බඳුන් වියයුතු හා අධ්‍යක්ෂ මණ්ඩල අනුමැතිය අවශ්‍ය කරුණක් සම්මත කරගැනීමට පවත්වනු ලැබේ. වර්ෂය තුළ අධ්‍යක්ෂ මණ්ඩල රැස්වීම් දහතුනක් පැවැත්වූ අතර, සමාගමේ උපායමාර්ග ඵලදායී ලෙස ක්‍රියාත්මක කිරීම සඳහා විධායක කළමනාකාරීත්වය සහාය වීම සඳහා රැස්වීම්වලදී උපායමාර්ග, මූල්‍ය අවදානම් පාලනය සහ අනුකූලතාව ඇතුළු පුළුල් පරාසයක කරුණු සාකච්ඡා කිරීමට අධ්‍යක්ෂ මණ්ඩලය සහතික විය.

රැස්වීම් අතරතුර කාර්යක්ෂමතාව පවත්වාගෙන යාම

පවත්වන ලද රැස්වීම්වල කාර්යක්ෂමතාව උපරිම කිරීම හා රැස්වීම්වලදී අධ්‍යක්ෂ මණ්ඩල සාමාජිකයින්ගේ උපරිම කැපවීම ලබාගැනීම පිණිස පහත දැක්වෙන පියවරයන් ආයතන රැස්වීම් හා අඩංගු කර ඇත:

රැස්වීමට පෙර සූදානම	රැස්වීම් අතරතුර
<ul style="list-style-type: none"> පෙර උපලේඛනය කිරීම. නම්‍යශීලී මූලධාතුන් සහිත වූ තර්කානුකූල න්‍යාය පත්‍රයක් සංවර්ධනය කිරීම. න්‍යාය පත්‍රයේ අඩංගු වූ අයිතම සම්බන්ධ පරිපූරක තොරතුරු අධ්‍යක්ෂ මණ්ඩලයට ඉදිරිපත් කිරීම. අධ්‍යක්ෂවරයෙකුට රැස්වීම් සඳහා ඉදිරිපත් විය නොහැකි අවස්ථාවන්හිදී විකල්ප අධ්‍යක්ෂකවරයෙකු පත්කර ගැනීමට ඇති හැකියාව. අවශ්‍ය වූ විට ස්වාධීනව උපදෙස් ලබා ගැනීමට කැමැත්ත පරිදි බලය පවරා ඇත. 	<ul style="list-style-type: none"> සියලුම අධ්‍යක්ෂකවරුන් අතර විවෘත සාකච්ඡා ඇතිවීම ඔබේරියමත් කිරීම. අර්ථාන්විත සාකච්ඡා සඳහා පෙළඹවීමක් හා සූදානමක් ඇති කිරීම. අධ්‍යක්ෂ මණ්ඩල අනුකමිටු තුළ සාකච්ඡා කළ කරුණු පිළිබඳව විස්තරාත්මක යාවත්කාලීනයන් ඉදිරිපත් කිරීම. කළමනාකරණය විසින් ඉදිරිපත් කරනු ලැබූ කර්මාන්ත උපනතීන් සහිත වූ මෙහෙයුම් හා මූල්‍ය ක්‍රියාකාරීත්වයේ සම්පූර්ණ හා පරිපූර්ණ වූ තොරතුරු ග්‍රහණය කිරීම. අධ්‍යක්ෂ මණ්ඩල රැස්වීම් අතරතුර අවශ්‍ය වන අවස්ථාවන්හිදී එම අවස්ථාවන්ට ප්‍රධානීන් අධ්‍යක්ෂ මණ්ඩල යොමුවීම් සඳහා තොරතුරු සැපයීමට සූදානම්ව සිටීම.

වගකිවයුතු භාරකරුවන් විම

තොරතුරු සැපයීම

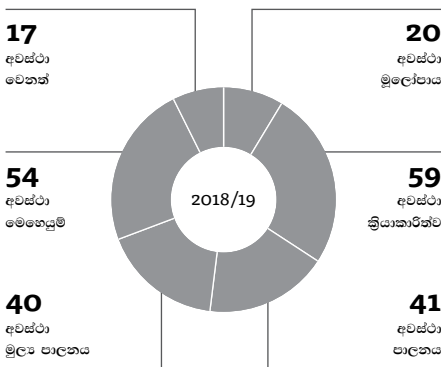
අධ්‍යක්ෂවරුන්ට තම වගකීම් හා රාජකාරීන් කාර්යක්ෂමව සිදුකිරීමට උපකාරීවන ආකාරයට පරිපූර්ණ ප්‍රමාණවත් තොරතුරු යථා කාලීනව ගලායෑම සහතිකවීම කේන්ද්‍රීය කරුණකි. අධ්‍යක්ෂ මණ්ඩලයට හා අධ්‍යක්ෂ මණ්ඩල කමිටු සාකච්ඡා සඳහා විෂය වන පත්‍රිකා විමර්ශනය කර ඒ සඳහා පෙර සූදානමක් ඇතිවන ලෙසට කාලවේලා සහිතව සමාජයන් වෙත යොමුකරයි. එම තොරතුරුවලට අමතර වශයෙන් අධ්‍යක්ෂකවරුන් ඉල්ලා සිටින අතිරේක තොරතුරු ද ලබාදීම සිදුවේ.

සිද්ධීන්, අවධානම් විශ්ලේෂණය සහ අවම කිරීමේ මූලෝපායන් මූල්‍යමය බලපෑම, නියාමන අනුමතයන් සහ අපේක්ෂිත ප්‍රතිඵලයන් සමබන්ධ පසුබිමක් ඇති විවිධ යෝජනා වලියන් කළමණාකරණය විසින් මෙහිදී අධ්‍යක්ෂ මණ්ඩලය අනුමැතිය සඳහා යොමු කරයි. යම් යම් කරුණු සම්බන්ධයෙන් සැඟව ඇති සත්‍ය හෙළි දරව කලහැකි සේවාදායකයන්ට ද අධ්‍යක්ෂ මණ්ඩල රැස්වීම් හා අධ්‍යක්ෂ මණ්ඩල කමිටු රැස්වීම්වලට ආරාධනා කරනු ඇත. යථාවත් කිරීම සම්බන්ධයෙන් වූ නිෂ්ඨය වූ අවධානයන් සහිතව ආයතනයේ මෙහෙයුම පිළිබඳ මාසික පදනමින් අධ්‍යක්ෂක මණ්ඩලය යාවත්කාලීන කිරීමට කටයුතු සලසා ඇත. තවද හය මාසිකව සිදුවන වෙළෙඳපොල තුළ සැඟව ඇති කරුණු විමර්ශනය කෙරෙහි අධ්‍යක්ෂකවරුන්ගේ අවධානයට යොමු කර ආයතන මෙහෙයුම් සඳහා උරෙහුරු ගැටී කටයුතු කිරීමට පොලඹවයි.

අධ්‍යක්ෂක මණ්ඩලය කේන්ද්‍රගතවීම

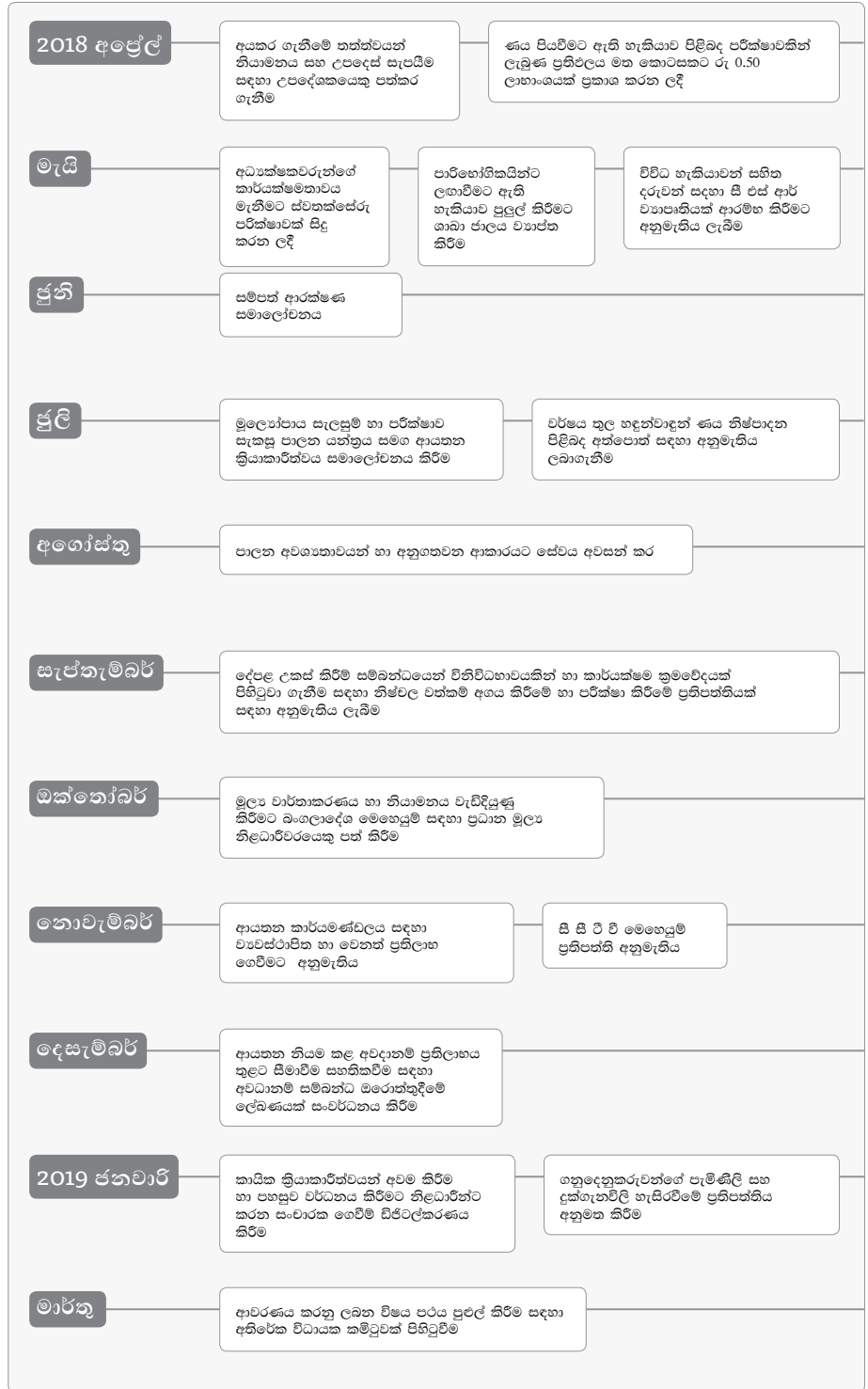
වර්ෂය තුළ මූලෝපාය, මෙහෙයුම්, පාලනය, මූල්‍ය සහ ක්‍රියාත්මකයන්ට අදාළ වූ විවිධ පැතිකඩයන් පිළිබඳ අධ්‍යක්ෂ මණ්ඩල පරීක්ෂාවට යොමුවිය. ඒ සඳහා ගතකරනු ලැබූ කාලයන් පහත රූප සටහන මගින් පැහැදිලි වේ.

අධ්‍යක්ෂ මණ්ඩල අවධානයට යොමු කල විෂය පථ



GRI 102-34

අධ්‍යක්ෂක මණ්ඩල රැස්වීම් තුළ සාකච්ඡාකල විශේෂ කරුණු



ආයතනික පාලනය

වගකිවයුතු භාරකරුවන් වීම

අධ්‍යක්ෂ මණ්ඩල හා අධ්‍යක්ෂ මණ්ඩල කමිටු සාකච්ඡා සඳහා සහභාගිත්වය

අධ්‍යක්ෂක මණ්ඩලය මසකට වරක් රැස්වෙන අතර ස්වාධීන හදිසි කරුණු සම්බන්ධයෙන් ගත් කාර්ය සාකච්ඡා කැඳවනු ඇත.

වර්ෂය තුළ අධ්‍යක්ෂක මණ්ඩල හා අධ්‍යක්ෂ මණ්ඩල කමිටු රැස්වීම් වාර ගණනාවක් පැවැත්වේ. එමෙන්ම සහභාගි වූ සෑම සාමාජිකයෙකු සම්බන්ධයෙන් වූ සහභාගිත්ව තොරතුරු පහත අණාවරනය කෙරේ:

අධ්‍යක්ෂ නාමය	අධ්‍යක්ෂ මණ්ඩල රැස්වීම් වාර ගණන	අධ්‍යක්ෂ මණ්ඩල විගණන කමිටු	සංකලිත අවධානම් කළමනාකරණ කමිටු රැස්වීම් වාර	වැටුප් හා නාමයෝජනා කමිටු රැස්වීම් වාර	සම්බන්ධිත පාර්ශව ගනුදෙනු සාමාජිකයන්ගේ කමිටු රැස්වීම්
හේමසිරි ප්‍රනාන්දු	11/13	-	-	-	-
මයිකල් ප්‍රදීප් අමරකතායගම්	13/13	10/10	4/4	6/6	4/4
ජෙනරාල් ප්‍රසන්න අමරතුංග	11/13	10/10	-	5/6	-
ජොන්සන් ඇන්තනි ප්‍රනාන්දු	12/13	-	-	5/6	3/4
මොහොමඩ් අනිස් මොහොමඩ් රිස්වාන්	13/13	10/10	4/4	-	3/4
ගොඵ්හේවගේ බිංදු රාසින පූජිත ගුණවර්ධන	13/13	-	4/4	-	-
ආර්.එම්. ජයසේන	2/2	-	-	-	-
අල් අස්ගර් සාබිර් ගුලාම් හුසේන්	3/6	-	-	-	-
ආචාර්ය කෙනඩි ඩෙනාඩුල්ලේ ගුණවර්ධන	6/7	-	-	-	-
නාමුගොඩ විජේසිංහ අතපත්තු මුදියන්සේලාගේ උඩවත්ත කීර්ති කුමාර එඩ්වඩ් විරසිංහ	7/7	-	-	-	-

GRI 102-28

අධ්‍යක්ෂ මණ්ඩලයේ හා විධායක කළමණාකාරිත්වයේ කාර්යක්ෂමතාව

අධ්‍යක්ෂක මණ්ඩල තක්සේරුව

සෑම අධ්‍යක්ෂක මණ්ඩල සාමාජිකයෙකු මෙන්ම සම්පූර්ණ අධ්‍යක්ෂක මණ්ඩලයේ කාර්යක්ෂමතාව පිළිබඳව වාර්ෂිකව පාර්ශ්වික හා නාමයෝජනා කමිටුව මගින් තක්සේරු කිරීමක් සිදු කරයි. මෙම තක්සේරුව සඳහා තෙවැදූරුම් මූලිකාංගයන් අඩංගු කර ඇත. එනම්

1. ස්වයං තක්සේරුව
2. අධ්‍යක්ෂක මණ්ඩලයේ තක්සේරුව හා
3. සමාන තත්වයේ නිලධාරීන්ගේ ඇගයීම් යනාදිය වේ.

එක් එක් අධ්‍යක්ෂකවරයා මෙන්ම අධ්‍යක්ෂක මණ්ඩලයම සඳහා ඉලක්ක ගත කරගතවන්නවා සම්බන්ධයෙන් පාර්ශ්වික හා නාමයෝජනා කමිටුව ඔවුන්ගේ ක්‍රියාකාරිත්වය ඇගයීම පිණිස පිහිටුවා ඇත.

අධ්‍යක්ෂ මණ්ඩල කාර්ය සාධන මිනුම් දසු	එක් එක් අධ්‍යක්ෂකවරයාගේ කාර්ය සාධන මිනුම් දසු
විශාලත්වය හා සංයෝජනය ස්වාධීනත්වය	ක්‍රියාකාරී ඉදිරිපත්වීම් හා අනෙකුත් විධානයන් සමග ගැලපීම කර්මාන්ත හා ව්‍යාපාර දැනුම
අධ්‍යක්ෂ මණ්ඩල ක්‍රියාසන්නතින් සන්නිවේදනය හා වගකිවයුතු බව	අධ්‍යක්ෂකවරයෙකු ලෙස කාර්යක්ෂමව තම කාර්යයන් ඉදිරිපත් කිරීම සහ අධ්‍යක්ෂ මණ්ඩල කමිටු සම්බන්ධයෙන් දායකත්වය
ප්‍රධාන ක්‍රියාකාරකම් ඉදිරිපත් කිරීම මූල්‍යමය ඉලක්ක සක්ෂාත් කරගැනීම	දැනුමදීමක් මත අධ්‍යක්ෂවරයෙකු වශයෙන් රැස්වීම්වලට ඉදිරිපත් වීමේ හැකියාව
	අධ්‍යක්ෂකවරයාගේ පරිපූර්ණ කාර්ය සාධනය

ආයතනික පාලනය

වගකිවයුතු භාරකරුවන් විම

සභාපති සහ නියෝජ්‍ය සභාපති විසින් පසුගිය වසරේ ප්‍රතිඵල අනුව තනි අධ්‍යක්ෂවරුන්ගේ ස්වයං තක්සේරු කිරීම් සමාලෝචනය කරන අතර, හඳුනාගෙන ඇති හිඬු සඳහා වන නිවැරදි කිරීමේ ක්‍රියාමාර්ග ඉස්මතු කරයි. මණ්ඩලය සහ එහි වරින්වර සමාලෝචනය කිරීම මණ්ඩලයේ අඛණ්ඩතාව අඛණ්ඩව පවත්වා ගැනීමට උපකාරී වේ.

2018/19 දී සිදු කරන ලද මණ්ඩලයේ ස්වයං ඇගයීම් ක්‍රියාවලිය සභාපති විසින් මෙහෙයවන ලද අතර මණ්ඩල ඇගයීම්වල සහය ඇතිව විශ්ලේෂණය කර 2019 ජූනි මාසයේ දී මණ්ඩලය වෙත ඉදිරිපත් කරන ලද අතර එමගින් මණ්ඩලය සහ එහි කමිටු ඵලදායී ලෙස ක්‍රියාත්මක වූ බව නිසි ලෙස සනාථ විය.

ප්‍රධාන විධායක නිලධාරී/ සාමාන්‍යාධිකාරී ඇගයීම

මණ්ඩලය විසින් ප්‍රධාන විධායක නිලධාරියා සමග සාකච්ඡා කර සමාගමේ කෙටි, මධ්‍යම හා උපායමාර්ගික අරමුණුවලට අනුකූලව සාධාරණ මූල්‍ය හා මූල්‍යමය නොවන ඉලක්කයන් වාර්ෂිකව ප්‍රධාන විධායක නිලධාරියා විසින් අත්පත් කර ගනු ලැබේ. ඉහළම විධායක නිලධාරියා ලෙස ප්‍රධාන විධායක නිලධාරියා වගකිව යුතුය. සමස්ත සමාගමේ මෙහෙයුම් සහ නියමිත ඉලක්ක සපුරා ගැනීම. ප්‍රධාන විධායක නිලධාරියාගේ කාර්ය සාධනය මූල්‍ය වර්ෂය අවසානයේ දී නියමිත ඉලක්කවලට මෙන්ම මෙහෙයුම් පරිසරයේ පසුබිමට ද සමාලෝචනය කරනු ලබන අතර මණ්ඩලයේ අනුමැතිය සඳහා ඉදිරිපත් කිරීමට පෙර සභාපතිවරයා ප්‍රධාන විධායක නිලධාරියා සමග සාකච්ඡා කරනු ඇත.

අනුප්‍රාප්තිය සැලසුම් කිරීම

අනුප්‍රාප්තිය සැලසුම් කිරීම පාලන ක්‍රියාවලියේ ප්‍රධාන අංගයකි. වේතන හා නාමයෝජනා කමිටුව උත්සහ කරන්නේ මණ්ඩලයේ සාමාජිකත්වය ක්‍රමානුකූලව හා පිළිවෙලට සකස් කිරීමටය. වැටුප් හා නාමයෝජනා කමිටුව, මණ්ඩලය සඳහා අනුප්‍රාප්තික හා නායකත්ව සංවර්ධන සැලසුම් සමාලෝචනය කරන අතර හඳුනාගත් අනුප්‍රාප්තිකයන් සඳහා සංවර්ධන සැලසුම් ස්ථාපිත කෙරේ.

GRI 102-35 GRI 102-36 GRI 102-37

අධ්‍යක්ෂවරුන් සහ විධායක වේතන සහ ප්‍රතිලාභ

ප්‍රතිපත්ති හා ක්‍රියාපටිපාටිය
අධ්‍යක්ෂවරුන්ගේ වේතනය පිළිබඳ ප්‍රතිපත්ති සංවර්ධනය කිරීම සඳහා විනිවිද පෙනෙන ක්‍රියා පටිපාටියක් සැකසීම සඳහා වේතන හා නාමයෝජනා කමිටුව වගකිව යුතුය.

සමස්තයක් ලෙස මණ්ඩලය තීරණය කරනුයේ වේතන හා නාමයෝජනා කමිටුවේ සාමාජිකයන් ඇතුළු විධායක නොවන අධ්‍යක්ෂවරුන්ගේ වේතනයයි.

විධායක අධ්‍යක්ෂවරුන්ගේ වේතනය තීරණය වන්නේ සභාපතිවරයා සහ/හෝ ප්‍රධාන විධායක නිලධාරියාගේ කාර්ය සාධනය මතය. සමාගමට මණ්ඩලයේ විධායක අධ්‍යක්ෂවරුන් නොමැති අතර ඔවුන්ගේ වැටුප් තීරණය කිරීමේ දී සභාපති/ ප්‍රධාන විධායක නිලධාරියාගෙන් උපදෙස් ලබා ගැනීමේ අවශ්‍යතාවයක් නොතිබුණි.

අවශ්‍ය යැයි සලකන විට වේතන හා නාමයෝජනා කමිටුව වේතන ප්‍රතිපත්තිය සැකසීමේදී සහ වේතනයේ මට්ටම හා ශ්‍රේණිය තීරණය කිරීමේ දී බාහිර වේතන උපදේශකයින්ගෙන් උපදෙස් ලබා ගනී.

වේතන හා නාමයෝජනා කමිටුවේ සාමාජිකයින් හෝ අධ්‍යක්ෂවරයෙකු හෝ ඔවුන්ට ගෙවිය යුතු වේතනය සම්බන්ධ සාකච්ඡා කිරීමට සම්බන්ධ නොවේ.

මට්ටම සහ වේතනය සෑදීම

වේතනයේ මට්ටම සහ ශ්‍රේණිය නිර්දේශ කිරීමේදී, නාමයෝජනා කමිටුව අධ්‍යක්ෂවරුන් ආකර්ෂණය කර ගැනීම. රඳවා ගැනීම සහ පෙළඹවීම සඳහා රාමුවක් ස්ථාපිත කිරීමට උත්සාහ කරයි. වෙළෙඳපොළ අනුපාතයන්ට අනුකූල වන ඵලදායී වැටුප්, සමාගමේ දිගුකාලීන සාර්ථකත්වය සඳහා අවශ්‍ය ගුණාත්මක සේවකයින් ආකර්ෂණය කර ගැනීම සඳහා අත්‍යවශ්‍ය වේ. වෙළෙඳපොළ අනුපාත සමග පෙළගැස්වීම සහතික කිරීම වේතන ව්‍යුහය නිරත සමාලෝචනය කෙරේ.

විධායක නොවන අධ්‍යක්ෂවරුන්ට මණ්ඩලයේ සහ මණ්ඩල අනුකමිටුවල රැස්වීම්වලට සහභාගී වීම සඳහා ගාස්තුවක් ලැබේ. ගෙවනු ලබන ඵලදායී ගාස්තු කාර්ය සාධනය හා විශ්‍රාම වැටුප් නොවේ.

එසේ වුවද, ප්‍රධාන විධායක නිලධාරියාගේ වේතනයේ කාර්ය සාධනය හා සම්බන්ධ අනුපාතය පූර්ව නිශ්චිත ඉලක්ක සපුරා ගැනීම හා බැඳී පවතී.

වේතන හා නාමයෝජනා කමිටුවේ සංයුතිය සහ අනුගමනය කරන ප්‍රතිලාභ ක්‍රමවේදය පිළිබඳ වැඩි විස්තර සඳහා, 204 වන පිටුවේ ඇති වේතන හා නාමයෝජනා කමිටු වාර්තාව කාරුණිකව යොමු කරන්න.

සමාගම් ලේකම්

අධ්‍යක්ෂවරුන්ට සමාගමේ ලේකම් හා බැඳී වෙන් වූ හා ස්වාධීන ප්‍රවේශයක් ඇත. සමාගමේ ලේකම්ගේ ප්‍රධාන කාර්යභාරයන් පහත පරිදි වේ.

- අධ්‍යක්ෂ මණ්ඩල ක්‍රියාපටිපාටි නිරීක්ෂණය කිරීම සහ අදාළ විධිවිධාන සහතික කිරීම (සාංගමික ව්‍යවස්ථාවලිය, නීති හා රෙගුලාසි, සමාගම් පනත සහ සුරැකුම් හා විනිමය කොමිෂන් සභාව හි නීති රීති)
- දිගුකාලීනව පාර්ශ්වකරුවන්ගේ ආයතන කෙරෙහි ඇති උනන්දුව වැඩි කිරීම සඳහා ආයතනික පාලන රාමුව ක්‍රියාත්මක කිරීමේදී සභාපතිවරයාට සහ අධ්‍යක්ෂ මණ්ඩලයට සහය දැක්වීම.
- අධ්‍යක්ෂ මණ්ඩලයට, එහි අනුකමිටුවලට හා කළමනාකාරීත්වයට නිවැරදි තොරතුරු සහතික කිරීම.
- නව අධ්‍යක්ෂවරුන්ට අනුගත වීමට අවශ්‍ය පහසුකම් සැලසීමට සහ අධ්‍යක්ෂවරුන් නීතිමය වශයෙන් පුහුණු කිරීම හා දියුණු කිරීමට අවශ්‍ය කාර්යයන් සැලසුම් කිරීමෙහි නිරත වීම.
- ලැයිස්තුගත සමාගම් නීතිරීතිවලට අනුකූල වීම තක්සේරු කිරීම සඳහා ක්‍රියාවලි රාමුවක් නිර්මාණය කිරීම සහ ප්‍රධාන තොරතුරු නිවැරදි අනාවරණය කිරීමට අදාළව කළමනාකරණය දැනුවත් කිරීම.
- අධ්‍යක්ෂ මණ්ඩල රැස්වීම් සම්බන්ධීකරණය කිරීම රැස්වීම් න්‍යාය පත්‍ර සකස් කිරීම, අධ්‍යක්ෂ මණ්ඩලය, අනුකමිටු හා කළමනාකාරීත්වය අතර සම්බන්ධීකරණය ඇති කිරීම.
- සමාගමේ ලේකම් පත් කිරීම සහ ඉවත් කිරීම මණ්ඩලයේ අනුමැතියට යටත් වේ.

සාංගමික ලේකම් පත් කිරීම හා ඉවත්කිරීම අධ්‍යක්ෂ මණ්ඩලය අනුමැතිය යටතේ සිදුවේ.

ආයතනික පාලනය

වගකිවයුතු භාරකරුවන් විම

GRI 102-19 GRI 102-20

→ විධායක මට්ටමේ කමිටු

අධ්‍යක්ෂක මණ්ඩල කමිටුවලට අමතරව අධ්‍යක්ෂක මණ්ඩල අනුමැතිය ලැබූ මූලෝපායන් ඉටුකර ගැනීමට පහසුවන ලෙස කර ඇති ප්‍රධාන විධායක නිලධාරී බලතල බෙදා හැරීම යටතේ විවිධ පැතිකඩයන් පිළිබඳ අවධානය යොමුකරනු ලැබූ අධ්‍යක්ෂක කමිටුවලට අතිරේකව ඇති වෙනත් විධායක මට්ටමේ කමිටු කිහිපයක් ඇත. සෑම කමිටුවක් සඳහා එයට ආවේණික බලතල සීමා ඇති අතර සංයුක්ත ක්‍රියාවලියක් අනුගමනය කෙරේ. එවැනි රැස්වීම් පැවැත්වීම සම්බන්ධයෙන් වන ප්‍රධාන විධායක දැනුවත් කිරීම් නිරන්තරයෙන්ම සිදු කෙරේ.

විධායක මට්ටමේ කමිටු	විෂය පරිච්ඡේද
කණ්ඩායම් කළමනාකරණ කමිටු	කණ්ඩායම් ක්‍රියාකාරීත්ව සමාලෝචනය, කණ්ඩායම් සහ ක්‍රියාවන්හි ප්‍රතිලාභයන් උපරිම වන ආකාරයට මූලෝපායන් ක්‍රියාත්මක කිරීම සහ කණ්ඩායම් සමාගම්හි අධ්‍යක්ෂක මණ්ඩලයන්ට උග්‍ර මතභේදාත්මක කරුණු වාර්තා කිරීම හා ඒ සඳහා නිර්දේශ ඉදිරිපත් කිරීම
ජ්‍යෙෂ්ඨ කළමනාකරණ කමිටු	ආයතනය කෙරෙහි බලපවත්වන සියලු ආකාරයේ ප්‍රතිපත්තිමය කරුණු සහ ව්‍යාපාර මූලෝපායන් සමාලෝචනය සහ උග්‍ර මතභේදනයට හේතු කරනු හා නිවැරදි කිරීමේ ක්‍රියාමාර්ග නිර්දේශ සමගින් අධ්‍යක්ෂ මණ්ඩලය තුළින් ප්‍රධාන විධායකට සන්නිවේදනය කිරීම
වත්කම් හා වගකීම් කමිටු	ආයතන එයට අයත් ආයතන කණ්ඩායම් තුළ දුර්වලතා මට්ටමේ තක්සේරුව සමාලෝචනය, වර්තමාන වෙළෙඳපොළ මනෝභාවයන් සහිත වූ නිෂ්පාදන දාමයන් විශ්ලේෂණය සහ නිවැරදි කිරීමේ ක්‍රියාමාර්ග සහිත වූ උග්‍ර මතභේදනයන්ට තුඩුදුන් කරුණු සම්බන්ධයෙන් ඒකාබද්ධ අවදානම කමිටුවට වාර්තා කිරීම
ශාඛා ණය කමිටු	ශාඛා මට්ටමේ ණය පරිහරනය සහ ශාඛා බලතල ඉක්මවන ණය යෝජනා ඇගයීම, ප්‍රධාන කාර්යාලයේ මෙහෙයුම් දෙපාර්තමේන්තුවට වාර්තා කිරීම
ප්‍රසම්පාදන සමායෝජනා කමිටු	ටෙන්ඩර් පිරිනැමීමේ ක්‍රියාවලියේ සමාලෝචනය හා කළමනාකරණය කිරීම, සහ උග්‍ර මතභේදාත්මක කරුණු නිර්දේශිත නිවැරදි කිරීම් ක්‍රියාමාර්ග සමගින් ජ්‍යෙෂ්ඨ කළමනාකරණ කමිටුවට වාර්තා කිරීම
ඒකාබද්ධ අවධානම කළමනාකරණ මෙහෙයුම් කමිටු	ව්‍යාපාර සමූහයේ අවදානම් කළමනාකරණ ව්‍යුහය පිළිබඳ සමාලෝචනය කිරීම සහ ඒකාබද්ධ අවදානම් කළමනාකරණ කමිටුවට වාර්තා කිරීම
පාලන නඩත්තු මෙහෙයුම් කමිටුව	ආර්ථික හා පාරසරික කොන්දේසි යටතේ පාලන නඩත්තුව සමාලෝචනය සහ සාමාජීය මුහුණුවරයන් සහ නිර්දේශයන් සහ මූලෝපාය පෝෂණය කිරීමේ මූලපුරුණයන් අධ්‍යක්ෂක මණ්ඩලය තුළින් ප්‍රධාන විධායකට සන්නිවේදනය

→ සන්නිවේදනය හා කොටස්හිමියන් සමග සම්බන්ධවීම

කොටස්හිමි සම්බන්ධතාවය

විනිවිධභාවය පවත්වා ගැනීමේ හා කොටස්හිමියන් සමග ඵලදායී සම්බන්ධතාවයක් පවත්වා ගැනීමේ වැදගත්කම ආයතනය හඳුනාගෙන ඇත. කොටස්හිමියන් පාලනයට නතු නොකර කොටස්හිමියන්ට ඒකාකාරීව සැලකීම අධ්‍යක්ෂක මණ්ඩලය සනාථ කරනු ඇත.

ආයතනය කොටස්හිමියන් සමග ඵලදායී සන්නිවේදනයක් පවත්වාගෙන යාමට පහසුකම් සපයමින් ඔවුන්ගේ ගැටළු හා අවශ්‍යතාවයන් සඳහා විවිධ ආකාරයෙන් ඉදිරිපත්වීමක් සිදු කරයි.

- අධ්‍යක්ෂක මණ්ඩලය හා කොටස්හිමියන් අතර සෘජු මුණගැසීමක් සිදුවීමට පහසුම වාර්ෂික මහ සභා රැස්වීම් කාර්යක්ෂම වූ මාධ්‍යයකි.
- කළමනාකරණ කණ්ඩායම් සමග මාර්ග ප්‍රදර්ශන
- කොටස්හිමි සම්බන්ධතාව ප්‍රවර්ධනය කිරීමේ දිශානතියට යොමු වූ සමාගමේ සංවර්ධනය හා මූල්‍ය ක්‍රියාත්මකයන් ඇගයීම සඳහා ආයෝජක හමුවක් පැවැත්වීම.
- කොළඹ කොටස් වෙළෙඳපොළ වෙත ඉදිරිපත් කරන කාර්තුමය, වාර්ෂික මූල්‍ය ප්‍රකාශනයන් තුළින් මූල්‍ය ක්‍රියාකාරීත්වය සම්බන්ධයෙන් වූ තොරතුරු පතුරුවා හැරීම
- නිරන්තරයෙන් සමාගමේ වෙබ් අඩවිය තුළ තොරතුරු බාගත කිරීම

අධ්‍යක්ෂ මණ්ඩලය සම්බන්ධ ගැටලු හා සැලකිලිමත් වන කරුණු සම්බන්ධයෙන් ප්‍රශ්න කිරීමෙහි ලා කොටස්හිමියන් දීර් ගැන්වීම හා ඒ පිළිබඳ සන්නිවේදනය සමාගම් ලේකම් වෙත යොමු කිරීමට අදාළව දක්වා ඇති වැනලයන් වාර්ෂික වාර්තාවේ පිටු 186 හි දක්වා ඇත.

GRI 102-21

වාර්ෂික මහසභා රැස්වීම (ව.ම.රැ.)

කාලානුරූපව නිර්වද්‍යතාවයෙන් යුතු හා ප්‍රමාණාත්මක, තොරතුරු කොටස්හිමියන්ට ලබාදීම සඳහා සමාගම කැපවන අතර ක්‍රියාකාරී කොටස්හිමිකරු සහභාගිත්වය ධෛර්යමත් කරනු ඇත. වාර්ෂික මහසභා රැස්වීමවලදී ක්‍රියාකාරීත්වය හා සමාගම සම්බන්ධ කරුණු පිළිබඳ ප්‍රශ්නාත්මකව කටයුතු කිරීමට කොටස්හිමියන්ට හැකියාව ලබාදේ.

ආයතනික පාලනය

වගකිවයුතු භාරකරුවන් විම

වාර්ෂික මහසභා රැස්වීම පැවැත්වීම පිළිබඳ දැනුම්දීම පවත්වන දිනට පෙර වූ වැඩකරන දින 15කට පෙර කොටස්හිමියන් වෙතට තැපැල් කරනු ලබයි. සාධාරණ විනිශ්චයක් සඳහා කොටස්හිමියන්ට හැකියාව ලැබෙන පරිදි එවැනි දැනුම්දීමක් සමඟ ව්‍යාපාර ස්වභාවය හා අනුමතකර ගැනීමට යොමු කරන යෝජනාවන් සාරාංශ කර දක්වයි.

සමාගම සිය ස්ථාපිත ප්‍රකාශනය මගින් පැමිණිය නොහැකි කොටස්හිමියන්ට තමන් වෙනුවෙන් වූ පෙරකලාසිකරුවෙකු මහසභා රැස්වීමට ඉදිරිපත් කිරීමට අවස්ථාව ලබා දේ. එමෙන්ම එලෙස පත්කළ ආදේශකයෙකු සඳහා කොටස්හිමි අයිතියක් වන ඡන්දය භාවිතා කිරීමේ බලය හිමිවනු ඇත. එවැනි ආදේශකයෙකු ඉදිරිපත් කරන්නේ නම් ආදේශකයෙකු පත්කිරීමේ පෝරමය පුරවා රැස්වීම පැවැත්වීමට පැය 48 කට පෙර සමාගමට භාරදීම අපේක්ෂා කෙරේ.

සෑම ද්‍රව්‍යාත්මක හරවත් කරුණු සම්බන්ධ වෙන් වූ යෝජනාවන් සම්මතකර ගනු ලබන අතර, කොටස්හිමි වැඩි ඡන්ද අනුව එම යෝජනාවන් ක්‍රියාත්මක භාවිතයන් බවට පත්වනු ඇත.

වඩාත් වර්තමානයට ලංව පවත්වන ලද මහ සභා රැස්වීම සමාගමේ 22 වෙනි මහ සභා රැස්වීම වන අතර, එය 2018 ජූනි 22 වන දින මහජන බැංකු සේවක පුහුණු පාසල, කොළඹ 10 ලිපිනයේ පවත්වන්නට යෙදුණි.

පුළුල් ලෙස උනන්දුවක් දක්වන පාර්ශ්වයේ සලකා බලන එලෙස සමාගමේ කොටස්හිමියන්ද විමසා බලන කරුණු ක්‍රියාකාරීත්වය මූල්‍යමය කටයුතු වාර්ෂික මහ සභා රැස්වීමේදී සලකා බලයි.

- විගණනය කළ මූල්‍ය වාර්තා සමග අධ්‍යක්ෂ මණ්ඩල වාර්තාව සහ 2018 මාර්තු 31 දිනෙන් අවසන් වර්ෂය සඳහා වූ විගණකවරුන්ගේ වාර්තාව පරිශීලනය කිරීම.
- 2018 මාර්තු 31 දිනෙන් අවසන් මූල්‍ය වර්ෂය සඳහා රුපියල් 0.50 මූල්‍ය කොටසකට වූ ලාභාංශ ප්‍රකාශ කිරීම.
- සාමාන්‍ය විගණකවරුන් වන "අර්න්ස්ට් සහ යන්ග්" සමාගමේ විගණකවරුන් ලෙස නැවත පත්කිරීම සහ අධ්‍යක්ෂවරුන්ගේ පාරිශ්‍රමික තීරණය කිරීම සඳහා ඔවුන්ට බලය ලබාදීම.
- 2019 මාර්තු 31 අවසන් වූ වර්ෂය සඳහා විවිධ දායකත්වයන් හා ප්‍රදානයන් නිශ්චය කිරීමේ අධ්‍යක්ෂක මණ්ඩලයට අනුමැතිය ලබාදීම.

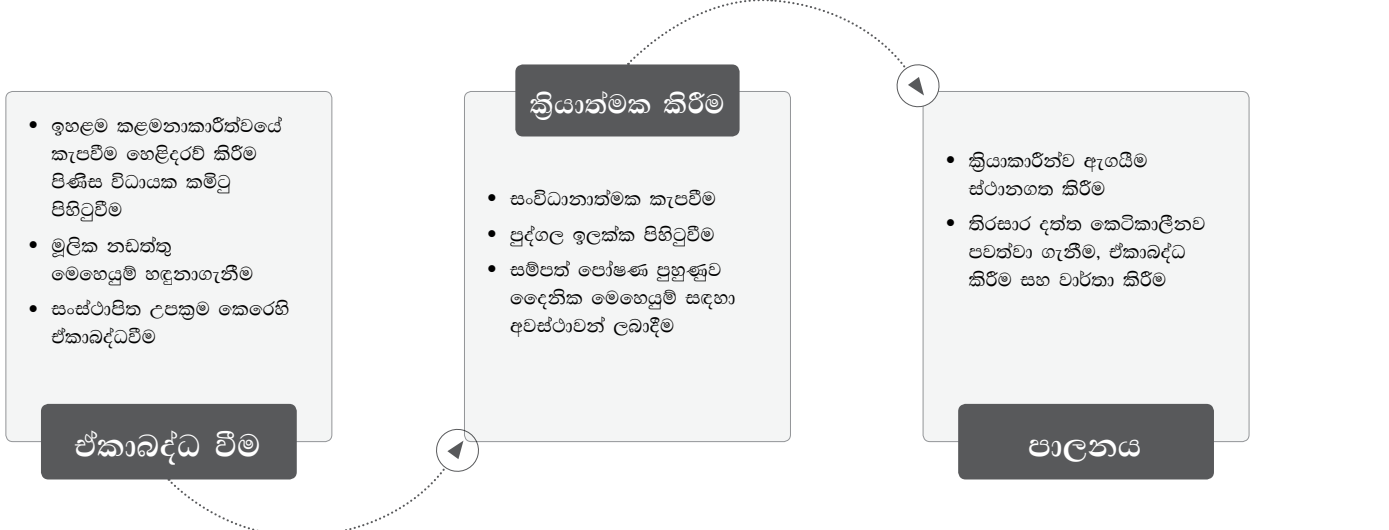
GRI 102-18 GRI 102-29 GRI 102-30 GRI 102-32

— තිරසාර වාර්තා කිරීම —

ප්‍රායෝගිකව සලකා බැලීමක් හා විවක්ෂණශීලී පිවිසුමේ භාවිතයන් සලකා බලා සමාගමේ මූල්‍යමයත් හා මෙහෙයුම් තිරසාර ප්‍රේෂණය කෙරෙහි යොමු කෙරේ. තිරසාර සරල ආචාර ධර්මයක් පමණක් නොවනු ඇත. එය කෙටිකාලීන ලාභය හා දිගුකාලීන ප්‍රතිලාභ සම්බන්ධයෙන් නව ආදායම් මාර්ග සහ සමාගම් ක්‍රියාකාරීත්වය වැඩිදියුණු කිරීම, කීර්තිනාමය ප්‍රවර්ධනය කිරීමට බලපෑමක් සිදු කරයි. සංවිධාන සාර්ථකත්වය කෙරෙහි බලපෑමක් ඇති කරන සාමාජිකය පරිසරය හා ආර්ථිකමය ප්‍රේෂණයන් හඳුනාගැනීමක් සිදු කෙරේ.

තිරසාර මෙහෙයුම් කළමනාකරණයක් සඳහා අපගේ ප්‍රවේශය

විවිධ මානයන් තුළින් අගය නිර්මාණය කිරීමට උපකාරී වන මූල්‍යමය පිවිසුමක් ලෙස තිරසාරත්වය හඳුනා ඇත. මෙම විවිධ වූ මානයන් ලෙස පිරිවැය අඩු කිරීම, අවදානම් කළමනාකරණය, සහ දිගුකාලීන අගය නිර්මාණය පිළිබඳ සලකා බලන හෙයින් පුර්ණ ප්‍රතිලාභ ලැබෙන පරිදි තිරසාරත්වය අපගේ ව්‍යාපාර මූල්‍යමයයන් තුළ අන්තර්ගත කරනු ඇත. ප්‍රේෂණයක් පිහිටුවීම හා ක්‍රියාකාරීත්වය ඇගයීම ශක්තිමත් මෙහෙයුම් කළමනාකරණ පද්ධතියක් මගින් සිදු කරයි.

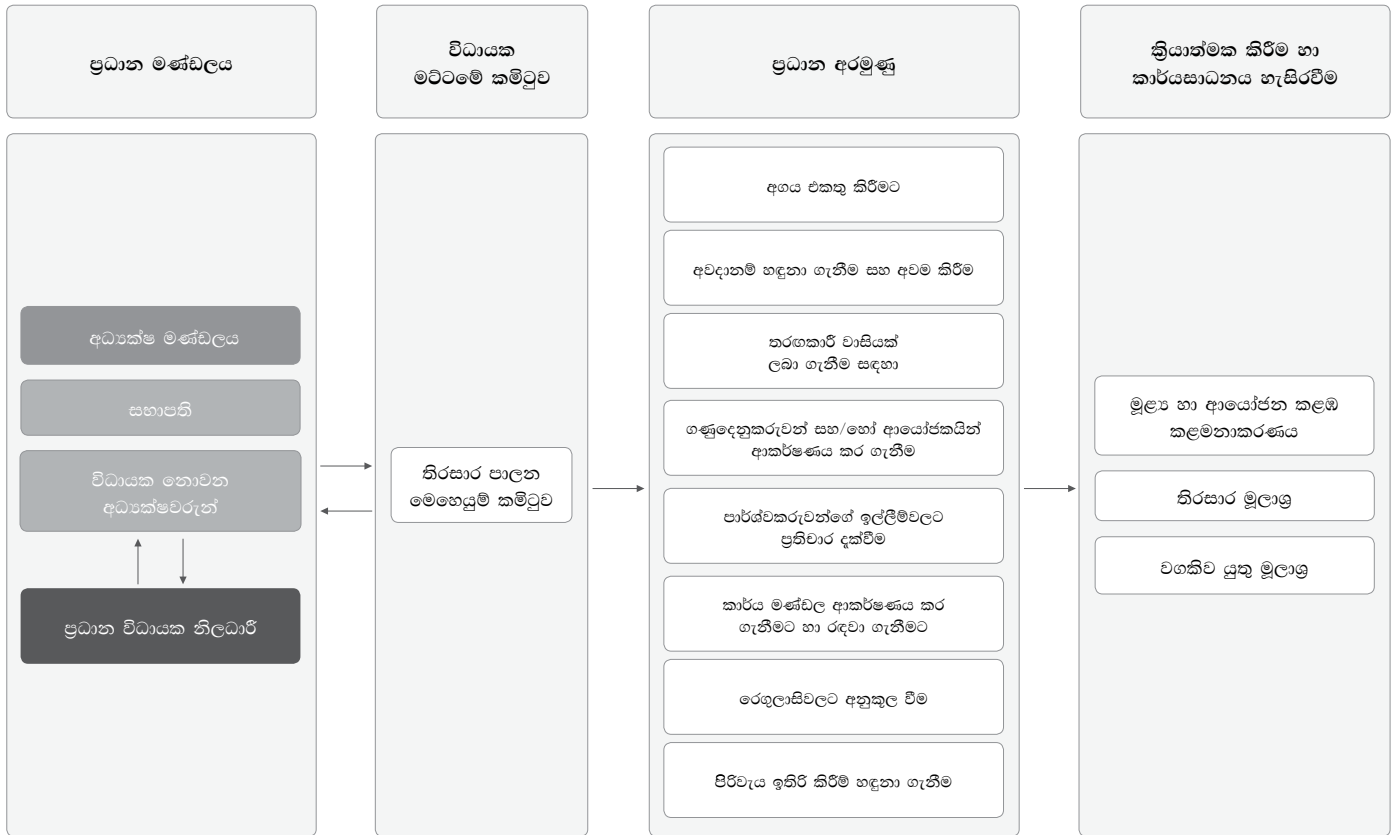


පාලන නඩත්තු මෙහෙයුම් කමිටුව ආයතනයේ විධායක කළමනාකාරීත්වයෙන් හා සමාජීය පැතිකඩයන්ගේ කාර්යසාධනය සමාලෝචනය කරන අතර, ඒවා ප්‍රධාන විධායක නිලධාරියා හරහා අධ්‍යක්ෂක මණ්ඩලයට දැනුවත් කරයි.

ආයතනික පාලනය

වගකිවයුතු භාරකරුවන් වීම

ව්‍යාපාරයේ ආවේනිකත්වය මත අපි තීරණය කරමු



GRI 102-29 GRI 102-30 GRI 102-31

තීරණ වාර්තාකරණ ප්‍රවේශයන් - පරිසරය, සමාජය හා පාලනය

පීපල්ස් ලීසිං විසින් එහි ආයෝජකයින්ට සහ පාර්ශ්වකරුවන්ට උපාය මාර්ගික හා විනිවිද පෙනෙන ESG භාවිතයන්හි දිගුකාලීන වටිනාකමෙහි වැදගත්කම හඳුනාගනී. සාම්ප්‍රදායික ගිණුම්කරණ භාවිතයන්ට වඩා සාමගමේ මූල්‍ය අපේක්ෂාවන් සහ මෙහෙයුම් ක්‍රියාකාරීත්වය තක්සේරු කිරීමේදී ආයෝජකයින්ට ESG තොරතුරු වඩාත් අදාළ හා ප්‍රයෝජනවත් යැයි සැලකේ. පිරිවැය ඉතිරි කිරීම සහ එලදායීතාව, අවදානම් කළමනාකරණය, ආදායම් වර්ධනය සහ වෙළෙඳපොළ ප්‍රවේශය, වෙළෙඳ නාම වටිනාකම සහ කීර්තිය, සේවකයින් බඳවා ගැනීම සහ රඳවා තබා ගැනීම සහ මානව ප්‍රාග්ධන කළමනාකරණය ඇතුළු වැදගත් ව්‍යාපාරික ප්‍රවේශයන් රාශියක් කෙරෙහි ESG බලපෑමක් ඇති කරයි.

සමාගම එහි තීරණ කාර්ය සාධනය නිරීක්ෂණය කිරීමට සහ අනාවරණය කිරීමට පාරිසරික, සමාජය සහ පාලනය යන කාණ්ඩ තුන හරහා විවිධ මෙවලම් භාවිතා කරයි.

පරිසරය (E)	සමාජය (S)	පාලනය (G)
<ul style="list-style-type: none"> සෘජු හා වක්‍ර GHG විමෝචනය කාබන් තීව්‍රතාවය සෘජු හා වක්‍ර බලශක්ති පරිභෝජනය බලශක්ති තීව්‍රතාවය ප්‍රාථමික බලශක්ති ප්‍රභවය ජල කළමනාකරණය අපද්‍රව්‍ය කළමනාකරණය පාරිසරික ප්‍රතිපත්ති 	<ul style="list-style-type: none"> ප්‍රධාන විධායක නිලධාරී වැටුප් අනුපාතය ස්ත්‍රී, පුරුෂ වැටුප් අනුපාතය සේවක පිරිවැටුම් අනුපාතය ස්ත්‍රී, පුරුෂ විවිධත්වය වෙනස් නොකොට සැලකීමේ ප්‍රතිපත්තිය මානව හිමිකම් ප්‍රතිපත්තිය අධ්‍යක්ෂ මණ්ඩල විවිධත්වය 	<ul style="list-style-type: none"> අධ්‍යක්ෂ මණ්ඩලය - භූමිකාවන් වෙන් කිරීම අධ්‍යක්ෂ මණ්ඩලය - විනිවිද පෙනෙන භාවිතයන් දිරිගැන්වූ වැටුප් සාධාරණ ශ්‍රම පරිචයන් මිලදී ගැනීම් අත්පොත ආචාර ධර්ම හා පද්ධතිය අල්ලස්/දූෂණ විරෝධී ප්‍රතිපත්තිය තීරණ වාර්තාව

වගකිවයුතු භාරකරුවන් විම

අන්තර්ජාල කටයුතු (Internet of things) සහ සයිබර් ආරක්ෂණය

සයිබර් ආරක්ෂාව යනු බොහෝ ආයතන මුහුණ දෙන නැගී එමින් පවතින අවදානමක් වන අතර, එමගින් පද්ධතිවලට බාධා පැමිණවීමට, දත්ත සහ වෙනත් වටිනා සම්පත් තොරතුරු සොරකම් කිරීමට සහ සමාගමේ කීර්තිනාමයට හානි කළ හැකි ඉහළ සම්භාවිතයක් හා බලපෑමක් ඇත.

සමාගම සහ එහි වත්කම් සයිබර් අපරාධවලින් ආරක්ෂා කිරීම සඳහා නිර්මාණය කර ඇති තාක්ෂණයන්, ක්‍රියාවලි සහ පියවරයන්ගෙන් සයිබර් ආරක්ෂණය සමන්විත වේ. ඵලදායී සයිබර් ආරක්ෂණය මගින් පද්ධති, ජාල සහ තාක්ෂණයන් හිතාමතා අයථාභාවිතය තුළින් වන සයිබර්

ප්‍රහාර අවදානම අඩු කරයි. පුද්ගලයින්, ක්‍රියාවලි සහ තාක්ෂණය යන සාධක තුන මත පදනම්ව ගොඩනගා ඇති සමාගමේ තොරතුරු ආරක්ෂණ කළමනාකරණය පද්ධතියේ (ISMS) ප්‍රධාන අංගයක් වශයෙන් සයිබර් ආරක්ෂණය සලකනු ලැබේ.

		
<p>පුද්ගලයින්</p> <ul style="list-style-type: none"> කාර්ය මණ්ඩල පුහුණුව සහ දැනුවත්භාවය ගොඩනැගීම වෘත්තීය කුසලතා සහ සුදුසුකම් නිපුණ සම්පත් 	<p>ක්‍රියාවලි</p> <ul style="list-style-type: none"> තොරතුරු ආරක්ෂණ කළමනාකරණ පද්ධතිය (ISMS) – ISO 27001:2013 සහතිකලත් පාලන ආකෘතිරාමු ප්‍රශස්ත ක්‍රියාවලි සහ අවදානම් තක්සේරුව වරින්වර තොරතුරු තාක්ෂණ විගණනය - DNV අවදානම් තක්සේරු කිරීම සහ විනිවිදයාමේ පරීක්ෂණය (VAPT) – KPMG 	<p>තාක්ෂණය</p> <ul style="list-style-type: none"> බාහිර ආරක්ෂණ වළල්ල (External Firewall) විද්‍යුත් තැපැල් ආරක්ෂණ ද්වාරය වෙබ් යෙදුම් ආරක්ෂණ වළල්ල අවසන් පරිශීලක ආරක්ෂාව - (යෙදුම් පාලනය, උපකරණ පාලනය, DLP, දත්ත සංකේතය) අභ්‍යන්තර ආරක්ෂණ වළල්ල WSUS සේවා පද්ධතිය

සමාගමේ කටයුතු පිළිබඳ අධ්‍යක්ෂ මණ්ඩලයේ වාර්ෂික වාර්තාව

සමාගමේ කටයුතු පිළිබඳ අධ්‍යක්ෂ මණ්ඩලයේ වාර්ෂික වාර්තාව 2007 අංක 07 දරණ පනතේ 168 වන වගන්තියට අනුව ඉදිරිපත් කර ඇති, අතර 2011 අංක 42 දරණ මූල්‍ය ව්‍යාපාර පනතට අවශ්‍ය තොරතුරු ද සපයනු ලැබේ. ශ්‍රී ලංකාවේ වරලත් ගණකාධිකාරීන්ගේ ආයතන විසින් නිකුත් කරන ලද ආයතනික පාලනය පිළිබඳ පුහුණුව සහ කොළඹ කොටස් හුවමාරු ලැයිස්තුගත කිරීමේ නීති ද ඇතුළත් වේ.

1 — සාමාන්‍ය තොරතුරු

පීපල්ස් ලීසිං ඇන්ඩ් ෆිනෑන්ස් හි අධ්‍යක්ෂ මණ්ඩලය විසින් විගණනය කරන ලද මූල්‍ය ප්‍රකාශන සහ සමාගමේ 2019 මාර්තු 31 දිනෙන් අවසන් වූ වර්ෂය සඳහා විගණනය කරන ලද ඒකාබද්ධ මූල්‍ය ප්‍රකාශන සමග කිසිදු නීතියකට හෝ නියාමනයකට පටහැනි සංකලිත වාර්ෂික වාර්තාව කොටස්ගිණියන්ට ඉදිරිපත් කිරීමට ලැබීම සතුටට කරුණකි. සියලුම ව්‍යවස්ථාපිත අවශ්‍යතාවයන්ට අනුකූල වන මෙම මූල්‍ය ප්‍රකාශන පිළිබඳ වාර්තාව 2019 ජූනි 13 දින අධ්‍යක්ෂ මණ්ඩලය විසින් අනුමත කරන ලදී.

2 — ව්‍යාපාරයේ ස්වභාවය

(168 (1) (අ) වගන්තිය) සමාගමේ 2007 අංක 07 දරණ සමාගම් පනත

සමාගමේ සහ එහි පරිපාලිත සමාගම්වල ව්‍යාපාරයේ ස්වභාවය සහ ගිණුම්කරණ කාල සීමාව තුළ එහි යම් වෙනසක් සිදු වීද යන්න දක්වයි.

2.1 දැක්ම, මෙහෙවර සහ ආයතනික හැසිරීම

සමාගමේ දැක්ම සහ මෙහෙවර මෙම වාර්ෂික වාර්තාවේ 12 වන පිටුවේ දක්වා ඇත. දැක්ම සහ මෙහෙවර සාක්ෂාත් කර ගැනීමේ දී සමාගමේ ව්‍යාපාරික වර්ෂා ධර්ම ආචාර ධර්ම සංග්‍රහයේ දක්වා ඇති පරිදි, සියලුම අධ්‍යක්ෂවරුන් සහ සේවකයින් ඔවුන්ගේ ක්‍රියාකාරකම් ඉහළම මට්ටමේ ආචාර ධර්ම ප්‍රමිතීන්ට හා අන්තර් ක්‍රියාකාරීත්වයට ගෙන යයි.

2.2 ප්‍රධාන ව්‍යාපාර කටයුතු

සමාගමේ ප්‍රධාන ව්‍යාපාරික ක්‍රියාකාරකම් අතරට මූල්‍ය කල්බදු, කාලීන ණය, ඉස්ලාමීය මූල්‍ය, ආන්තික වෙළෙඳාම, සාධකකරණය, රන් ණය, ණය උපකරණ නිකුත් කිරීම සහ මහජන තැන්පතු රැස්කිරීම ඇතුළත් වේ. 2019 මාර්තු 31 වන විට සමාගමට පරිපාලිත සමාගම් හයක් තිබූ අතර, මෙම පරිපාලිත සමාගම්වල ව්‍යාපාර කටයුතුවල ස්වභාවය අපගේ මාර්ගගත HTML වාර්තාවේ විස්තර කර ඇත. සමාලෝචනය කරන ලද වර්ෂය තුළ සමාගම හෝ එහි පරිපාලිත සමාගම් කිසිදු ක්‍රියාකාරකමක නිරත වී නොමැත.

2.3 සමූහයේ ව්‍යුහයේ වෙනස් වීම

2019 මාර්තු 29 වන දින ස්ටර්ලින් කැපිටල් ඉන්වෙස්ට්මන්ට් (ප්‍රයිවට්) ලිමිටඩ් මගින් සිදු කළ පුද්ගලික නිකුතුවෙන් පසු පීපල්ස් මර්චන්ට් ෆිනෑන්ස් පී.එල්.සී. හි හිමිකාරීත්වය වෙනස්වීමකට ලක් වූ අතර, තවදුරටත් එය පීපල්ස් ලීසිං ඇන්ඩ් ෆිනෑන්ස් පී.එල්.සී. හි ආශ්‍රිත සමාගමක් ලෙස නොසලකයි.

2.4 ශාඛා ජාලය

2019 මාර්තු 31 වන විට සමාගමෙහි සමස්ත ශාඛා ජාලය අංගසම්පූර්ණ ශාඛා 103 කින් සහ සේවා මධ්‍යස්ථාන 101 කින් සමන්විත විය.

2.5 මෙහෙයුම් සමාලෝචනය

මූල්‍ය ප්‍රතිඵල සහ විශේෂ සිදුවීම් පිළිබඳ අදහස් දැක්වීම් සහිතව 2018/19 කාලය තුළ සමාගමේ මූල්‍ය තත්ත්වය සහ කාර්ය සාධනය පිළිබඳ සමස්ත තක්සේරුවක් සභාපතිගේ පණිවුඩයේ 18 සහ 19 පිටුවල සහ ප්‍රධාන විධායක නිලධාරීගේ සමාලෝචනය 20 සිට 23 දක්වා පිටු, සහ මෙම වාර්ෂික වාර්තාවේ 78 සිට 151 දක්වා පිටුවල ඇති ක්‍රියාත්මක වන ව්‍යවසාය දක්වේ. මෙම වාර්තා සමාගමේ කටයුතු පිළිබඳ අධ්‍යක්ෂ මණ්ඩලයේ වාර්ෂික වාර්තාවේ අනිවාර්ය කොටසකි. කාණ්ඩගත කළ ආදායම්, ප්‍රතිඵල, වත්කම් සහ වගකීම් සඳහා අංශ අනුව දායකත්වය මෙම වාර්ෂික වාර්තාවේ 338 සහ 339 පිටුවල ඇති මූල්‍ය ප්‍රකාශනවල සටහන් අනාවරණය වේ.

2.6 අනාගත දැක්ම

මෙම වාර්ෂික වාර්තාවේ 62 සිට 65 දක්වා පිටුවල ඇති ආයතනයේ ව්‍යාපාරික පරිසරය යන කොටසේ දක්වා ඇති පරිදි ගෝලීය වෙළෙඳපොළෙහි මෙන්ම ශ්‍රී ලංකා වෙළෙඳපොළෙහි ඇති අභියෝග, අවස්ථාවන් සහ වර්ධනයන් මත පදනම්ව සමාගමේ දැක්ම සකස් කර ඇත.

3 — මූල්‍ය ප්‍රකාශන

168 (1) (අ) සහ (2) වගන්තිය

සම්පූර්ණ කරන ලද ගිණුම් වර්ෂය සඳහා සහ අන්සන් කරන ලද සමාගමේ සහ සමූහයේ මූල්‍ය ප්‍රකාශන

සමාගමේ සහ සමූහයේ මූල්‍ය ප්‍රකාශන ප්‍රධාන මූල්‍ය නිලධාරියා සහ ප්‍රධාන විධායක නිලධාරියා විසින් නිසි පරිදි සහතික කරනු ලැබුවේ සභාපතිගේ සහ උප සභාපතිගේ අනුමැතිය ඇතිවය. එම මූල්‍ය ප්‍රකාශන ශ්‍රී ලංකා වරලත් ගණකාධිකාරී ආයතනය විසින් නියම කර ඇති ශ්‍රී ලංකා ගිණුම්කරණ ප්‍රමිතීන්ට අනුකූලව සකස් කර ඇති අතර 2007 අංක 07 දරණ සමාගම් පනතේ අවශ්‍යතාවයන්ට අනුකූලව සකසා ඇත. ඒවා 221 සිට 369 දක්වා පිටුවල සඳහන් වේ.

3.1 මූල්‍ය වාර්තාකරණය සඳහා අධ්‍යක්ෂවරුන්ගේ වගකීම

2007 අංක 07 දරණ සමාගම්වල 150 (1), 151, 152, 153 (1) සහ (2) වගන්තිවලට අනුව, සමාගමේ මූල්‍ය ප්‍රකාශනය සකස් කිරීම සඳහා සමාගමේ අධ්‍යක්ෂ මණ්ඩලය සහ සමූහය වගකිව යුතුය. සමාගම සහ සමූහය, සමාගමේ සහ සමූහයේ මූල්‍යමය ධනාත්මකභාවය සහ ක්‍රියාකාරීත්වය පිළිබඳ සත්‍ය සහ සාධාරණ දැක්මක් පිළිබිඹු කරයි. මේ සම්බන්ධයෙන්, අධ්‍යක්ෂ මණ්ඩලය විසින් ලාභය හෝ අලාභය පිළිබඳ ප්‍රකාශය, මූල්‍ය තත්ත්වය පිළිබඳ ප්‍රකාශය, හිමිකම් වෙනස්වීම් ප්‍රකාශය සහ මුදල් ප්‍රවාහ ප්‍රකාශය සකස් කර ඇති බව තහවුරු කිරීමට අපේක්ෂා කරයි. ශ්‍රී ලංකා ගිණුම්කරණ සහ විගණන ප්‍රමිතීන් 1995 අංක 15 දරණ අතර, සමාගම 2007 අංක 07 දරණ අතර මූල්‍ය ව්‍යාපාර පනත 2011 අංක 42 සහ ඒ අනුව නිකුත් කරන ලද අධ්‍යක්ෂවරුන් සහ ශ්‍රී ලංකා වරලත් ගණකාධිකාරී විසින් නිකුත් කරන ලද ආයතනික පාලනය පිළිබඳ පිළිවෙත් සංග්‍රහය.

213 වන පිටුවේ දක්වා ඇති "මූල්‍ය වාර්තාකරණය සඳහා අධ්‍යක්ෂවරුන්ගේ වගකීම" මෙම වාර්තාවේ අන්තර් කොටසකි.

වගකිවයුතු භාරකරුවන් විම

සමාගමේ කටයුතු පිළිබඳ අධ්‍යක්ෂ මණ්ඩලයේ වාර්ෂික වාර්තාව

3.2 මූල්‍ය ප්‍රතිඵල සහ විසර්ජනය

පොලී ආදායම

2019 මාර්තු 31 දිනෙන් අවසන් වූ මූල්‍ය වසර සඳහා සමාගමේ සහ සමූහයේ මුළු පොලී ආදායම පිළිවෙලින් රුපියල් මිලියන 30,836.30 ක් (2017/18 දී රුපියල් මිලියන 26,704.64 ක්) සහ රුපියල් මිලියන 32,234.34 ක් (2017/18 දී රුපියල් මිලියන 27,582.05 ක්) පොලී ආදායම විශ්ලේෂණය කිරීම 244 වන පිටුවේ ඇති මූල්‍ය ප්‍රකාශනවල සටහන 6.1 හි දක්වා ඇත.

කාර්ය සාධනය සහ විසර්ජනය

සමාගම සහ සමූහය 2018/19 මූල්‍ය වර්ෂය සඳහා බදු පසු ලාභය පිළිවෙලින් රුපියල් මිලියන 4,416.12 සහ රුපියල් මිලියන 5,011.27 (2017/18 දී රුපියල් මිලියන 4, 309.33 සහ රුපියල් මිලියන 5,017.71) කි. මෙය සමාගමේ ශුද්ධ ලාභය පෙර වසරට සාපේක්ෂව 2.48% කින් වැඩි වීමක් පෙන්නුම් කරයි. කෙසේ වෙතත්, සමූහයේ ශුද්ධ ලාභය පෙර වසරට සාපේක්ෂව 0.13% කින් අඩු විය.

සමාගමේ ක්‍රියාකාරීත්වය සහ ලාභය බෙදාහැරීම පිළිබඳ විස්තර පහත පරිදි ලැයිස්තුගත කර ඇත.

බදුකරණය සැපයීම

2018 නොවැම්බර් 1 වන දින සහතික කරන ලද 2018 අංක 35 දරණ මූල්‍ය පනතට අනුව, රජය විසින්, 2018 ඔක්තෝබර් 1 සිට 2021 දෙසැම්බර් 31 දක්වා බලපැවැත්වෙන පරිදි 7%ක ණය ආපසු ගෙවීමේ බද්දක් හඳුන්වාදී ඇත.

මෙය බැංකු හා බැංකු නොවන මූල්‍ය ආයතනයන්හි ආන්තිකයන්ට වඩා අහිතකර ලෙස බලපා ඇත. මෙය 2018/19 මූල්‍ය වර්ෂය සඳහා අර්ධ වශයෙන් බලපානු ලැබූ ද, ලාභදායීතාවයට වඩා පූර්ණ බලපෑම ඉදිරි වර්ෂවල දී අපේක්ෂා කළ හැකිය.

වර්ෂය තුළ උපයා ඇති ලාභය සඳහා අදාළ වන ආදායම් බදු අනුපාතය 28% (2017/18 දී 28%) විය. සලකා බලන කාල සීමාව සඳහා මූල්‍ය සේවා සඳහා වැට් බදු අනුපාතය 15% ක් විය. (2017/18 දී 15%) ඒ අනුව, සමාගමේ වර්තමාන ආදායම් බදු වියදම රුපියල් මිලියන 2,169.14ක් වන අතර ආදායම් බදු වියදම සහ සමාගමේ කල් දමූ බදු වත්කම්/වගකීම් පිළිබඳ සවිස්තරාත්මක සටහනක් සහ සමූහය පිළිවෙලින් 17 හා 42 සටහන් මගින් මූල්‍ය ප්‍රකාශන අනාවරණය කරයි.

දේපල, පිරිසත හා උපකරණ සහ අස්පාශ්‍ය වත්කම්

සමාගමේ සහ සමූහයේ දේපල, පිරිසත සහ උපකරණ සඳහා (ප්‍රාග්ධන වැඩ කටයුතු ප්‍රගතිය ඇතුළුව) 2019 මාර්තු 31 අවසන් වන විට සිදුකරන ලද මුළු ප්‍රාග්ධන වියදම පිළිවෙලින් රුපියල් මිලියන 147.67ක් සහ මිලියන 257.37 කි. (රුපියල් මිලියන 170.35 සහ රුපියල් මිලියන 412.26, 2017/18 දී)

සමාගමේ හෝ එහි පරිපාලිත සමාගම්වල ස්ථාවර වත්කම් වෙනත් සැලකිය යුතු වෙනසක් සිදු නොවූ බව අධ්‍යක්ෂවරුන් සනාථ කරන අතර, 32.4 සටහනේ දක්වා ඇති පරිදි ඉඩම්වල වටිනාකමට පොත් වටිනාකම සමග සැලකිය යුතු වෙනසක් නොමැත.

2019 මාර්තු 31 න් අවසන් වූ වර්ෂය තුළ සමාගම සහ සමූහය අස්පාශ්‍ය වත්කම් අත්පත් කර ගැනීම සඳහා පිළිවෙලින් රුපියල් මිලියන 8.62ක් සහ රුපියල් මිලියන 12.19ක් ආයෝජනය කර ඇත. (2017/18 දී අස්පාශ්‍ය වත්කම් ලබා ගැනීම සඳහා පිළිවෙලින් රුපියල් මිලියන 36.75 ක් සහ රුපියල් මිලියන 145.30 ක් ආයෝජනය කර ඇත.)

දේපල, පිරිසත සහ උපකරණ සහ අස්පාශ්‍ය වත්කම් පිළිබඳ විස්තර සටහන 32 හි සහ 303 සිට 309 දක්වා පිටුවල මූල්‍ය ප්‍රකාශන සඳහා ඉදිරිපත් කර ඇත.

සිත්තක්කර ඉඩම් සහ ගොඩනැගිලි

මෙම වාර්ෂික වාර්තාවේ 307 වන පිටුවේ 32.4 සටහනෙහි සහ මූල්‍ය කටයුතු සඳහා ඇතුළත් කර ඇති පරිදි 2019 මාර්තු 31 වන විට සමාගම සහ සමූහයට අයත් සිත්තක්කර ඉඩම් සහ ගොඩනැගිලිවල ශුද්ධ පොත් වටිනාකම රුපියල් මිලියන 564.78 සහ රුපියල් මිලියන 2,956.61 ක් ලෙස විස්තර කර ඇත.

ආයෝජන

සමාගම විසින් දරනු ලබන ආයෝජන පිළිබඳ තොරතුරු 269 සිට 273 දක්වා පිටුවල 23, 24, 27 සහ 28 යන සටහන්වල මූල්‍ය ප්‍රකාශනවල 294 සිට 297 දක්වා සටහන් කර ඇත.

සමාගම	2018/19 රු. මිලියන	2017/18 රු. මිලියන
ආදායම් බද්දට පෙර ලාභය	6,585.26	5,769.67
ආදායම් බදු වියදම	(2,169.14)	(1,460.34)
වසර සඳහා ලාභය	4,416.12	4,309.33
පෙර වසරේ සිට ඉදිරියට ගෙන ආ ලාභය	11,502.16	9,400.08
ආරම්භක ශේෂ නැවත සකස් කිරීම	(755.90)	-
විසර්ජන ලාභය	15,162.38	13,709.41
විසර්ජන		
පෙර/වත්මන් වර්ෂය සඳහා ගෙවන ලද ලාභාංශ	(1,974.83)	(1,974.83)
විස්තීර්ණ ආදායම්	(4.94)	(16.95)
සංචිත සඳහා මාරු කිරීම්	(220.81)	(215.47)
සංචිත වලින් මාරු කිරීම්	400.00	-
මුළු විසර්ජනය	(1,800.58)	(2,207.25)
ඉදිරියට ගෙන ගිය විසර්ජනය නොකළ ලාභය	13,361.80	11,502.16

සමාගමේ කටයුතු පිළිබඳ අධ්‍යක්ෂ මණ්ඩලයේ වාර්ෂික වාර්තාව

හිමිකම

ප්‍රකාශිත ප්‍රාග්ධනය

2019 මාර්තු 21 වන විට සමාගමේ සහ සමූහයේ ප්‍රකාශිත ප්‍රාග්ධනය රුපියල් මිලියන 13,236.07 ක් වූ අතර, එය පසුගිය මූල්‍ය වර්ෂයට සාපේක්ෂව නොවෙනස්ව පවතී.

සංචිත

2019 මාර්තු 31 වන විට සමාගමේ සහ සමූහයේ මුළු සංචිත පිළිවෙලින් රුපියල් මිලියන 15,367.28 ක් සහ රුපියල් මිලියන 476.37 ක් විය. සමාලෝචනයට භාජනය වූ මූල්‍ය වර්ෂය තුළ රුපියල් මිලියන 220.81 ක් රඳවා ගත් ඉපැයීම්වලින් සංචිත වෙත මාරුකරන ලදී. 224 සිට 225 දක්වා පිටුවල "හිමිකම වෙනස්වීමේ ප්‍රකාශයේ" සහ මූල්‍ය ප්‍රකාශනවල 45 සිට 47 දක්වා සටහන්වල තොරතුරු දක්වා ඇත.

ණය ප්‍රාග්ධනය

2018/19 මුදල් වර්ෂය තුළදී සමාගම විසින් ජ්‍යෙෂ්ඨ, අනාරක්ෂිත, මුදවා ගතහැකි ශ්‍රේණිගත ණයකර මිලියන 60 ක් නිකුත්කර ඇති අතර, මේවා 2018 අප්‍රේල් 27 වන දින කොළඹ කොටස් හුවමාරුවේ ප්‍රධාන මණ්ඩලයේ ලැයිස්තුගතකර ඇත. ණය ප්‍රාග්ධන පිළිබඳ විස්තර 28 සටහනෙහි දක්වා ඇත. සමාගමේ ණයකර පිළිබඳ වඩාත් සවිස්තරාත්මක විශ්ලේෂණයක් 38.2 සටහනේ මූල්‍ය ප්‍රකාශනවල දක්වා ඇත.

ප්‍රාග්ධන ප්‍රමාණාත්මක බව

ශ්‍රී ලංකා මහ බැංකුවේ නව ප්‍රාග්ධන ප්‍රමාණාත්මක අවශ්‍යතා අනුව ගණනය කරන ලද ස්ථර 1 ප්‍රාග්ධන අනුපාතය සහ සමාගමේ සමස්ත ප්‍රාග්ධන අනුපාතය 2019 මාර්තු 31 වන විට පිළිවෙලින් 14.46% සහ 15.20% ක් විය. අවම ප්‍රාග්ධන අවශ්‍යතා පිළිබඳ තොරතුරු මෙම වාර්ෂික වාර්තාවේ 177 වන පිටුවේ දක්වා ඇත.

4 - බාහිර විගණනය

(168 (1) (ඇ) (ස) සහ (ව) වගන්තිය)

ඉහත අංශ මගින් සමාගමේ මූල්‍ය ප්‍රකාශන පිළිබඳ විගණකවරුන්ගේ වාර්තාව නිර්වචනයකර ඇති අතර සමාගම සහ එහි අනුබද්ධ සමාගම් විසින් විගණන ගාස්තු සහ ගිණුම්කරණ කාලසීමාව තුළ සිදු කරන ලද වෙනත් සේවාවන් සඳහා වන ගාස්තු සහ විගණකවරුන්ගේ සම්බන්ධතාවය හෝ කිසියම් පොලියක් සමාගම සහ එහි පරිපාලිත සමාගම් පිළිබඳ තොරතුරු දක්වා ඇත.

4.1 විගණක සහ ඔවුන්ගේ ස්වාධීනත්වය

සමාලෝචනයට භාජනය වූ වර්ෂය තුළ සමාගමේ විගණක ලෙස සේවය කළ අර්න්ස්ට් ඇන්ඩ් යංග් වරලන් ගණකාධිකාරවරුන් විසින් කරන ලද ප්‍රකාශ මත පදනම්ව සහ අධ්‍යක්ෂවරුන් දන්නා පරිදි මෙම ජේදයේ අනාවරණය කරඇති ප්‍රමාණයට අමතරව විගණකවරයාට සමාගම හෝ එහි පරිපාලිත සමාගම් කෙරෙහි කිසිදු සම්බන්ධයක් හෝ උනන්දුවක් නැත.

4.2 විගණක වාර්තාව

සමාගමේ සහ එහි සමූහයේ මූල්‍ය ප්‍රකාශන පිළිබඳ විගණකගේ වාර්තාව 217 සිට 219 දක්වා පිටුවල දක්වා ඇත.

4.3 විගණකගේ වේතනය

විගණන හා ආශ්‍රිත සේවාවන් මෙන්ම බදු සම්බන්ධ සේවා ඇතුළු විගණන නොවන සේවා සඳහා සමාගම විසින් අර්න්ස්ට් ඇන්ඩ් යංග් වරලන් ගණකාධිකාරවරුන්ට පහත පරිදි ගෙවීම් සිදු කරන ලදී.

ගාස්තු	සමාගම		සමූහය	
	2018/19 රු. මිලියන	2017/18 රු. මිලියන	2018/19 රු. මිලියන	2017/18 රු. මිලියන
විගණන සහ අදාළ සේවා	7.46	6.99	12.57	10.69
විගණන නොවන සේවා	5.73	4.35	6.71	6.67

4.4 විගණක පත්කිරීම

2018 අංක 19 දරණ ජාතික විගණන පනතේ 55 වැනි වගන්තියට අනුව පීපල්ස් ලීසිං ඇන්ඩ් ෆිනෑන්ස් පී.එල්.සී. "විගණනය කරනු ලබන ආස්ථිතය" යන්නෙන් අර්ථ දැක්වීම යටතට ගැනෙන අතර, විගණකාධිපති විසින් බලය පවරන ලද ඕනෑම පුද්ගලයෙකු විසින් සමාගමේ ඉදිරි මූල්‍ය වර්ෂයේ විගණන කටයුතු සිදුකළ යුතුය.

5 - ගිණුම්කරණ ප්‍රතිපත්ති සහ වර්ෂය තුළ සිදු වූ වෙනස්කම්

(168 (1) (ඇ) වගන්තිය)

සමාලෝචනයට භාජනය වූ වර්ෂය තුළ ගිණුම්කරණ ප්‍රතිපත්තිවල යම් වෙනස්කම් සිදුකර තිබේද යන්න.

මූල්‍ය ප්‍රකාශනවල අනාවරණ අධික වීම සහ අවුල් සහගත බව අවම කිරීම සඳහා ගිණුම්කරණ ප්‍රතිපත්ති ඉදිරිපත් කිරීමේදී විකල්ප ආකෘතියක් භාවිතා කර ඇත. මූල්‍ය ප්‍රකාශන ශ්‍රී ලංකා ගිණුම්කරණ ප්‍රමිතීන්ගේ අවශ්‍යතාවයන්ට අනුව LKAS 1 "මූල්‍ය ප්‍රකාශන ඉදිරිපත් කිරීම" සහ 168 (1) (ඇ) වගන්තිය සමග 2007 අංක 07 දරන සමාගම් පනත අනුකූල වේ.

සැලකියයුතු ගිණුම්කරණ ප්‍රතිපත්ති සහ මූල්‍ය ප්‍රකාශන පිළියෙල කිරීමේදී අනුගමනය කරනලද සටහන් 277 සිට 369 දක්වා පිටුවල දක්වා ඇත. මූල්‍ය ප්‍රකාශන සැකසීමේදී අනුගමනය කරන ලද ගිණුම්කරණ ප්‍රතිපත්තිවල සැලකියයුතු වෙනස්කම් 232 සහ 233 පිටුවල 3.3 සටහනෙහි දක්වා ඇත.

වගකිවයුතු භාරකරුවන් විම

සමාගමේ කටයුතු පිළිබඳ අධ්‍යක්ෂ මණ්ඩලයේ වාර්ෂික වාර්තාව

6 අධ්‍යක්ෂ මණ්ඩලය

(168 (1) (ඉ) (ඊ) (උ) වගන්තිය)

ගිණුම්කරණ කාලපරිච්ඡේදය තුළ සමාගමේ සහ එහි අනුබද්ධ සමාගම්වල පොලී ලේඛණයේ ඇතුළත් කිරීම්, ගිණුම්කරණ කාලය තුළ සමාගමේ අධ්‍යක්ෂවරුන්ට සහ එහි පරිපාලිත සමාගම්වලට ගෙවන ලද ප්‍රතිලාභ සහ සමාගමේ අධ්‍යක්ෂවරුන්ගේ සහ එහි පරිපාලිත සමාගම්වල තොරතුරු ගිණුම්කරණ කාලසීමාව තුළ සහ අවසානයේ දැක්වේ.

6.1 අධ්‍යක්ෂ මණ්ඩලයේ සාමාජිකයන්ගේ දත්ත

අධ්‍යක්ෂ මණ්ඩලයේ සාමාජිකයින්ගේ නම් සහ කුසලතා සහ පළපුරුද්ද ඇතුළත් වූවන්ගේ දත්ත මෙම වාර්තාවේ 26 සිට 28 දක්වා පිටුවල දක්වා ඇත.

6.2 අධ්‍යක්ෂ මණ්ඩල කාර්යසාධනය ඇගයීම

අධ්‍යක්ෂ මණ්ඩලයේ කාර්යසාධනය තක්සේරු කිරීමට භාවිතා කරන ක්‍රමවේදය 48 සහ 49 පිටුවල "ආයතනික පාලනය" කොටසේ දක්වා ඇත.

6.3 වෙනත් අධ්‍යක්ෂ තනතුරු/ අධ්‍යක්ෂවරුන්ගේ සැලකිය යුතු තනතුරු

සමාගමේ වර්තමාන අධ්‍යක්ෂවරුන්ගේ වෙනත් අධ්‍යක්ෂ මණ්ඩල සාමාජිකත්වයන් සහ අධ්‍යක්ෂවරුන්ගේ සැලකිය යුතු තනතුරුවල තොරතුරු 27 සහ 28 පිටුවල දක්වා ඇත.

6.4 පත්වීම් සහ ඉවත්වීම්

ආර්.එම්. ජයසේන මහතා 2018 ජූනි 17 දින ස්වාධීන, විධායක නොවන අධ්‍යක්ෂ ධුරයෙන් විශ්‍රාමගත් අතර, ආචාර්ය අලි අස්ගර් ෂබ්බිර් ගුලාම්හුසෙයින් 2018 ඔක්තෝබර් 16 වන දින ස්වාධීන, විධායක නොවන අධ්‍යක්ෂ මණ්ඩලයෙන් ඉවත් වෙන ලදී.

ආචාර්ය කේ.ඩී. ගුණවර්ධන සහ එන්.ඩබ්.ඒ.එම්.යූ.කේ.කේ.ඊ. විරසිංහ මහතා අධ්‍යක්ෂ මණ්ඩලයේ සමබරතාවය ශක්තිමත් කිරීම සඳහා 2018 ඔක්තෝබර් 09 දින විධායක නොවන, ස්වාධීන අධ්‍යක්ෂවරුන් ලෙස පත් කරන ලදී.

කෝට්ටේගොඩගෙදර ලක්මණී දිල්ලුකමි කෝට්ටේගොඩ මහත්මිය 2018 ජූලි 30 දින සිට බලපැවැත්වෙන පරිදි පිපල්ස් ලිසිං සමාගමේ සමාගම් ලේකම් ලෙස රොහාන් පතිරගේ මහතා වෙනුවට පත් කරන ලදී.

6.5 අධ්‍යක්ෂවරුන්ගේ වේතනය

2019 මාර්තු 31 න් අවසන් වූ වර්ෂය සඳහා සමාගම සහ සමූහය විසින් ගෙවනලද අධ්‍යක්ෂවරුන්ගේ ගාස්තු සහ දීමනා පිළිවෙලින් රුපියල් මිලියන 9.69ක් සහ රුපියල් මිලියන 18.63ක් වේ. මූල්‍ය ප්‍රකාශනවල 15 වන සටහනේ සංසන්දනාත්මක තොරතුරු දක්වා ඇත.

6.6 පොලී ලේඛණය/අධ්‍යක්ෂවරුන්ගේ ගනුදෙනු සඳහා ඇති උනන්දුව

2007 අංක 07 දරණ සමාගම් පනතට අනුකූලව, සමාගම විසින් පොලී ලේඛණයක් පවත්වාගෙන යනු ලබන අතර එය පරීක්ෂා කිරීම සඳහා ලබා ගත හැකිය. සමාගම්වල 192 (2) වගන්තිය අනුව 2007 අංක 07 දරණ පනතට අනුව සමාගමේ අධ්‍යක්ෂවරුන් විසින් සමාගමේ ගනුදෙනු සඳහා දක්වන උනන්දුව පිළිබඳ සාමාන්‍ය ප්‍රකාශයන් කර ඇත. එහි අනාවරණය වූ ගනුදෙනුවල විස්තර සම්බන්ධිත පාර්ශ්වීය ගනුදෙනු යටතේ 340 සිට 344 දක්වා පිටුවල දක්වා ඇත. තවද, සමාගමේ සහාපති, අධ්‍යක්ෂ මණ්ඩලය සහ සමාගමේ ප්‍රධාන විධායක නිලධාරියා මූල්‍ය සමාගම් විසින් අනාවරණය කළයුතු පරිදි තමන් අතර මූල්‍ය, ව්‍යාපාර, පවුල් හෝ වෙනත් ප්‍රමාණාත්මක/අදාළ සම්බන්ධතා නොමැති බව සාමාන්‍ය ප්‍රකාශ කර ඇත. (ආයතනික පාලනය) 2008 අංක 03 දරණ දිශාව සංශෝධනය කර ඇත.

6.7 අධ්‍යක්ෂවරුන්ගේ කොටස් පිළිබඳ විස්තර

අධ්‍යක්ෂවරුන් විසින් තමන්ගේ කොටස්ගිණිකම් පිළිබඳ අධ්‍යක්ෂ මණ්ඩලයට හෙළිදරව් කර ඇති අතර 2007 අංක 07 දරණ සමාගම් පනතේ 200 වන වගන්තියට අනුකූලව අත්පත්කර ගැනීම් හෝ බැහැර කිරීම් ක්‍රියාත්මක වේ. අධ්‍යක්ෂවරුන්ගේ කොටස් ගිණිකම් සහ සමාගමේ ප්‍රධාන විධායක නිලධාරියාගේ කොටස් ගිණිකම් පිළිබඳ "ආයෝජක සබඳතා" යන මාතෘකාව යටතේ මෙම වාර්ෂික වාර්තාවේ 372 සිට 380 දක්වා පිටුවල සඳහන් වේ.

6.8 රැස්වීම්

අධ්‍යක්ෂ මණ්ඩල රැස්වීම් පිළිබඳ විස්තර මෙම වාර්ෂික වාර්තාවේ 46 සිට 48 දක්වා පිටුවල ආයතනික පාලන වාර්තාවේ දක්වා ඇත.

7 කොටස් පිළිබඳ තොරතුරු

මෙම වාර්ෂික වාර්තාවේ 372 සිට 380 දක්වා පිටුවල "ආයෝජක සබඳතා" යන මාතෘකාව යටතේ සැලකිය යුතු කොටස්ගිණියන්ගේ තොරතුරු සහ කොටස් ගිණියන්ගේ තොරතුරු සහ අනෙකුත් කොටස් ආශ්‍රිත තොරතුරු සවිස්තරාත්මකව ඉදිරිපත් කෙරේ.

7.1 කොටස් ගිණියන්ට සාධාරණ ලෙස සැලකීම

සියළුම කොටස්ගිණියන්ට සාධාරණ ලෙස සලකන බවට සමාගම සැමවිටම සහතික කර ඇත.

7.2 සාමාන්‍ය කොටස් සඳහා ලාභාංශ

අතුරු ලාභාංශ 2019 ජනවාරි 11 වන දින සාමාන්‍ය කොටස්ගිණියන්ට කොටසකට රුපියල් 0.75 ක් ගෙවා ඇති අතර, අධ්‍යක්ෂවරු 2019 මාර්තු 31 න් අවසන් වූ වර්ෂය සඳහා කොටසකට රුපියල් 0.50 බැගින් ගෙවීමට නිර්දේශ කළහ. මෙය කොටස් ලාභාංශයක් ලෙස ගෙවනු ලැබේ. තවද, සමාගමේ සාංගමික ලිපිවලට අනුකූලව, මෙම ලාභාංශය 2019 ජූනි 31 දින පැවැත්වීමට නියමිත වාර්ෂික මහා සභා රැස්වීමේදී කොටස්ගිණියන් විසින් අනුමත කළ යුතුය.

2007 අංක 07 දරන පනතේ 56 (3) වගන්තිය සහ කොළඹ ව්‍යාපාර වස්තු හුවමාරු ලැයිස්තුගත කිරීමේ නීතිරීති අනුව, එම අතුරු ලාභාංශ ගෙවීම සහ එකී අවසාන ලාභාංශයෙන් පසුව නුබුන්වත් බව පිළිබඳ පරීක්ෂණයට අනුකූලවීම සහතික කරනු ඇත. 56 (2) වගන්තියට අනුව, ඉහත ව්‍යවස්ථාපිත විධිවිධානවලට අනුකූල එක් එක් ලාභාංශ ගෙවීම් වලින් පසු නුබුන්වත් බව සම්බන්ධයෙන් අධ්‍යක්ෂ මණ්ඩලය විගණකගෙන් සහතිකයක් ලබා ගෙන ඇත.

සමාගමේ කටයුතු පිළිබඳ අධ්‍යක්ෂ මණ්ඩලයේ වාර්ෂික වාර්තාව

8 — පරිත්‍යාග සහ ආයතනික සමාජ වගකීම්

(168 (1) (උ) වගන්තිය)

ගිණුම්කරණ කාලය තුළ සමාගම විසින් කරන ලද මුළු පරිත්‍යාග ප්‍රමාණය

පසුගිය වාර්ෂික මහා සභා රැස්වීමේදී සම්මත වූ යෝජනාවට අනුව, 2018/19 මූල්‍ය වර්ෂය තුළ සමාගම විසින් 2017/18 දී රුපියල් මිලියන 101.53 ට සාපේක්ෂතාව රුපියල් මිලියන 122.23 ක ආයතනික සමාජ වගකීම් ක්‍රියාකාරකම් මගින් පරිත්‍යාග කරන ලදී. සමාගමේ ආයතනික සමාජ වගකීම් දෙපාර්තමේන්තුව විසින් ආයතනික සමාජ වගකීම් "CSR" මූලධර්ම හා ක්‍රියාකාරකම් හසුරුවයි. වටිනාකම් නිර්මාණය කිරීමේ වගකීම් භාරකාරත්වය මූර්තිමත් කිරීම යන මාතෘකාව යටතේ කොටස්වල ඉදිරිපත්කර ඇති ආයතනික සමාජ වගකීම් වැඩසටහන් 130-145 පිටුවල දක්වා ඇත.

9 — ආයතනික පාලනය

(හොඳම භාවිතයේ කේතය D.6, D.6.1, D.2, D.1.4)

සමාගමේ ආයතනික පාලන මූලධර්ම සංවර්ධනය කිරීම සඳහා අධ්‍යක්ෂ මණ්ඩලය කැපවී සිටින අතර, සමාගමේ විවිධ සහභාගීවන්නන් පාලනය කරන ක්‍රියාවලි පාටි සහ ක්‍රියාවලීන් ඇතුළත් ආයතනික පාලන ප්‍රතිපත්තියක් සම්මත කරගෙන ඇත. අධ්‍යක්ෂ මණ්ඩලය, කළමනාකරුවන්, කොටස්හිමියන් සහ අනෙකුත් පාර්ශ්වකරුවන් වැනි ඒවා සහතික කිරීමත් ආයතනික පාලනයේ ඉහළම මූලධර්ම සංවිධානය පුවත්වාගෙන යාමත් කරගෙන යනු ලැබේ.

ඉහත ආයතනික ප්‍රතිපත්ති සම්මත කර ගැනීමේදී, කොළඹ කොටස් වෙළෙඳපොළේ ලැයිස්තුගත රීතීන්ද සමාගම් (ආයතනික පාලන) 2008 අංක 03 දරණ නියෝග 1 හා ඊට අදාළ සංශෝධනයන්ද අනුව කටයුතු කර ඇත.

ඒ අනුව අධ්‍යක්ෂවරුන් පහත සඳහන් දෑ ප්‍රකාශයට පත්කර ඇත:

- 01. සමාගම නීති හා රෙගුලාසිවලට පටහැනි කිසිදු ක්‍රියාකරකමක නිරතවී නොමැත.
- 02. කොටස්හිමියන්ගේ සාධාරණ සැලකිල්ල සහතික කිරීම සඳහා සමාගම සියලු උත්සාහයන් ගෙන ඇත.
- 03. ව්‍යාපාරය අඛණ්ඩ පැවැත්ම යන සංකල්පය මත රැඳී සිටින බවත් වේ.
- 04. අභ්‍යන්තර පාලනයන් සහ අවදානම් කළමනාකරණය කාර්යක්ෂමව හා සාර්ථකව පිළිපැදීම සමාගම විසින් ක්‍රියාත්මක කරනු ලැබේ. මේ සම්බන්ධයෙන් ගනු ලබන ක්‍රියාමාර්ග මෙම වාර්ෂික වාර්තාවේ 37 සිට 53 දක්වා පිටුවල ආයතනික පාලන වාර්තාවේ දක්වා ඇත.

05. ඔවුන්ගේ දැනුමට අනුව, සමාගමේ ව්‍යාපාරික වර්යතාධර්ම හා ආචාරධර්ම උල්ලංඝනය වී නොමැත.

9.1 අධ්‍යක්ෂ මණ්ඩල අනුකමීටු

අධ්‍යක්ෂ මණ්ඩල විගණන කමිටුව, ඒකාබද්ධ අවදානම් කළමනාකරණ කමිටුව, වේතන හා නාමයෝජනා කමිටුව සහ සම්බන්ධිත පාර්ශ්වීය ගනුදෙනු සමාලෝචන කමිටුව අවශ්‍ය සුදුසුකම් හා පළපුරුද්ද ඇති අධ්‍යක්ෂවරුන් සමග අධ්‍යක්ෂ මණ්ඩල අනුකමීටු ලෙස ක්‍රියා කරයි. එකී කමිටුවල සංයුතිය මෙම වාර්ෂික වාර්තාවේ 45 සහ 46 පිටුවල දක්වා ඇත.

9.2 නීති හා රෙගුලාසිවලට අනුකූලවීම

අධ්‍යක්ෂවරුන්ගේ උපරිම දැනුම හා විශ්වාසයට අනුව සමාගම සහ සමූහය කිසිදු නීති හා රෙගුලාසිවලට පටහැනිව කිසිදු ක්‍රියාකාරකමක නිරත වී නොමැත.

9.3 ව්‍යවස්ථාපිත ගෙවීම්

රජය, වෙනත් නියාමන ආයතන සහ සේවකයින් සම්බන්ධයෙන් ගෙවියයුතු සියලුම ව්‍යවස්ථාපිත ගෙවීම් කාලෝචිත ලෙස සිදුකර ඇති බවට අධ්‍යක්ෂවරුන් සෑහීමකට පත් වේ.

9.4 පාරිසරික ආරක්ෂාව

සමාගම සහ සමූහය අධ්‍යක්ෂවරුන්ගේ උපරිම දැනුම අනුව පරිසරයට අහිතකර කිසිදු ක්‍රියාකාරකමක නිරතවී නොමැති බව අධ්‍යක්ෂවරු සනාථ කරයි.

9.5 ESG වාර්තාකරණය

පාරිසරික, සමාජයීය සහ පාලනය සලකා බැලීම මගින් ව්‍යාපාර උපායමාර්ග ක්‍රියාත්මක කිරීමට සහ වටිනාකම් නිර්මාණය කිරීමට සමාගමට ඇති හැකියාව කෙරෙහි බලපෑම් කළ හැකිය. සමාගමේ වාර්ෂික වාර්තාව 52 වන පිටුවේ දක්වා ඇති පරිදි ESG අවදානම් සහ අවස්ථාවන් හඳුනා ගැනීම, කළමනාකරණය, මැනීම සහ වාර්තා කිරීම පිළිබඳ ප්‍රමාණවත් තොරතුරු අඩංගු වේ.

10 — පිළිගැනීම

(168 (1) (කේ) වගන්තිය)

අධ්‍යක්ෂවරුන් දෙදෙනෙකු සහ සමාගමේ ලේකම් විසින් මණ්ඩලය වෙනුවෙන් මෙම වාර්තාවේ අන්තර්ගතය පිළිගැනීම.

මෙම වාර්ෂික වාර්තාවේ අන්තර්ගතය 59 වන පිටුවේ දක්වා ඇති පරිදි අධ්‍යක්ෂ මණ්ඩලය පිළිගෙන ඇත.

11 — පාර්ශ්වකරුවන් කළමනාකරණය සහ සංකලිත වාර්තාකරණය

පාරිභෝගිකයින්, සේවකයින්, ආයෝජකයින්, ව්‍යාපාරික හවුල්කරුවන්, ප්‍රජාව සහ පරිසරය ඇතුළුව එහි වටිනාකම් නිර්මාණය කිරීමේ ක්‍රියාවලිය සඳහා සමාගම විසින් පියවර කිහිපයක් ගෙන ඇත. වාර්තාකරණ ක්‍රියාවලියේදී ආර්ථිකය, පරිසරය සහ සමාජයීය බලපෑම් පිළිබඳ අපේක්ෂාවන් ප්‍රමාණවත් ලෙස ඇතුළත්කර ඇත. මෙම වාර්ෂික වාර්තාවේ 66 සිට 69 දක්වා පිටුවල පාර්ශ්වකරුවන්ගේ සබඳතා ශක්තිමත් කිරීම ඉදිරිපත් කර ඇත. තවද, අපගේ පාර්ශ්වකරුවන් සමග අප කටයුතු කරන්නේ කෙසේද යන්න පිළිබඳ අපගේ වාර්තාවෙන් බලාගැනීමටද හැකිය.

12 — විභාගවෙමින් පවතින නඩු

සමාගමේ නීතිඥවරුන් සමග සාකච්ඡා කර දැනගත් පරිදි අධ්‍යක්ෂවරුන්ගේ මතය වී ඇත්තේ සමාගමට එරෙහිව දැනට විභාග වෙමින් පවතින නඩු වාර්තා කර ඇති මූල්‍ය ප්‍රතිඵල හෝ සමාගමේ අනාගත මෙහෙයුම් කෙරෙහි කිසිදු වැදගත් බලපෑමක් ඇති නොකරනු ඇති බවය. මූල්‍ය ප්‍රකාශනවල 332 සහ 333 පිටුවල සමාගමට එරෙහිව නඩු පැවරීමේ විස්තර සටහන 52 හි දක්වා ඇත.

13 — මානව සම්පත්

සමාගම විසින් පුද්ගලයන්ට ගරු කරන සහ ස්ත්‍රී/පුරුෂ භාවය හෝ භේදය නොසලකා වාහක අවස්ථාවන් ලබාදෙන පරම වෙනස්කම් රහිත රැකියා ප්‍රතිපත්තියක් අනුගමනයකර ඇත.

2019 මාර්තු 31 වන විට පුද්ගලයින් 2,329 ක් සේවය කර ඇත. (2018 මාර්තු 31 වන විට පුද්ගලයින් 2,085 ක් විය.)

වගකිවයුතු භාරකරුවන් විම

සමාගමේ කටයුතු පිළිබඳ අධ්‍යක්ෂ මණ්ඩලයේ වාර්ෂික වාර්තාව

14 – අන්තර්ජාල කටයුතු සහ සයිබර් ආරක්ෂාව

(හොඳම පාර්ශ්වයේ කේතය G.1, G.2, G.3)

සමාගම ප්‍රමාණවත් පළපුරුද්දක් හා අධිකාරියක් සහිත ප්‍රධාන තොරතුරු ආරක්ෂක නිලධාරියකු පත්කර ඇති බවත් සයිබර් අවදානම් කළමනාකරණය පිළිබඳ සාකච්ඡා කිරීම සඳහා අධ්‍යක්ෂ මණ්ඩල රැස්වීම් න්‍යාය පත්‍රයට විධිමත් හා ප්‍රමාණාත්මක කාලයක් වෙන්කරන බවත් 53 වන පිටුවේ අදාළ තොරතුරු ආයතනික පාලන අංශයේ දක්වා ඇති බවත් අධ්‍යක්ෂ මණ්ඩලය සනාථ කරයි.

15 – වාර්තාකරණ කාලයෙන් පසුව සිදුවීම්

වාර්තාකරණ කාලයෙන් පසු සිදුවීම් පිළිබඳ විස්තර 369 පිටුවේ මූල්‍ය ප්‍රකාශනවල සටහන 60හි අනාවරණය වේ.

17 – අඛණ්ඩ පැවැත්ම

(හොඳම භාවිතයේ කේතය ඩී 1.4)

සමාගමහි ව්‍යාපාරික කටයුතු දෙස නැවත බැලූ විට අධ්‍යක්ෂ මණ්ඩලය සතුව සාධාරණ අපේක්ෂාවන් ඇත. මූල්‍ය ප්‍රකාශන පිළියෙළ කිරීමේදී ඔවුන් අඛණ්ඩ පැවැත්ම යන සංකල්පය අනුගමනය කරයි.

18 – වාර්ෂික මහා සභා රැස්වීම්

23 වන වාර්ෂික මහා සභා රැස්වීම මහජන බැංකු සේවක පුහුණු පාසල් ශ්‍රවණාගාරයේ 11 වන මහල, පිපල්ස් ලීසිං ගොඩනැගිල්ල, අංක 7, හැව්ලොක් පාර, කොළඹ 5 ස්ථානයේ 2019 ජූලි 31 දින ප.ව 3.30ට පැවැත්වේ.

23 වන වාර්ෂික මහා සභා රැස්වීමට අදාළ රැස්වීම පිළිබඳ දන්වීම මෙම වාර්ෂික වාර්තාවේ 393 වන පිටුවේ දක්වා ඇත.

අධ්‍යක්ෂවරුන්ගේ විධානය පරිදි,

Murukanayagam

එම්.පී. අමරනායගම් මහතා උපසභාපති

Amara

හේමසිරි ප්‍රනාන්දු මහතා සභාපති

Amara

ලක්මණි කෝට්ටේගොඩ මහත්මිය සමාගම් ලේකම්

13 ජූනි 2019 දින දීය.

16 – ලැයිස්තුගත කිරීමේ රීති 7.6 රීතියේ වාර්ෂික වාර්තාවේ අන්තර්ගතය පිළිබඳ අවබෝධතාවයන්ට අනුකූලවීම

රීති යොමුව	අනාවරණය කළයුතු තොරතුරු	අනුකූලතාවයේ තොරතුරු	පිටු යොමුව
7.6 (i)	මූල්‍ය වර්ෂවල සමාගමහි අධ්‍යක්ෂවරුන්ගේ නම්	✓	26-28
7.6 (ii)	වර්ෂය තුළ සමාගමේ සහ එහි පරිපාලිත සමාගම්වල ප්‍රධාන ක්‍රියාකාරකම්	✓	54 සහ 227
7.6 (iii)	වසර අවසානයේ විශාලතම කොටස්හිමියන් 20 දෙනා පිළිබඳ තොරතුරු	✓	378
7.6 (iv)	මහජනයා සතු කොටස්	✓	378
7.6 (v)	අධ්‍යක්ෂ සහ ප්‍රධාන විධායක නිලධාරියා කොටස් තබාගැනීම	✓	379
7.6 (vi)	පුරෝකචනය කළහැකි අවදානම් සාදක පිළිබඳ තොරතුරු	✓	152-169
7.6 (vii)	සේවකයින්ට හා කාර්මික සම්බන්ධතාවන්ට අදාළව නිකුත් කරනලද තොරතුරු පිළිබඳ විස්තරය	✓	112-123
7.6 (viii)	වසර අවසානයේ ගොඩනැගිලි/ඉඩම් හෝ ආයෝජන දේපල පිළිබඳ තොරතුරු	✓	307
7.6 (ix)	වර්ෂය අවසානයේදී ප්‍රකාශිත ප්‍රාග්ධනය නියෝජනය කරන කොටස	✓	377
7.6 (x)	එක් එක් පන්තියේ කොටස් පුරුද්දක් හා අදාළ තොරතුරු දරන්නන්ගේ සංඛ්‍යාව බෙදාහැරීමේ කාලසටහන	✓	377
7.6 (xi)	කොටස්, ණය, ණය ශ්‍රේණිගත කිරීම්වල වෙනසක් පිළිබඳ අනුපාත සහ වෙළෙඳපොළ මිල තොරතුරු	✓	89, 376, 380
7.6 (xii)	සමාගමේ හෝ උපසමාගම්වල ස්ථාවර වත්කම්වල සැලකිය යුතු වෙනස්කම්	✓	304-306
7.6 (xiii)	වර්ෂය තුළ පොදු නිකුතුවක්, අයිතිවාසිකම් නිකුතුවක් සහ පුද්ගලික නිකුතුවක් හරහා රැස්කරනලද අරමුදල් පිළිබඳ විස්තරය	✓	380
7.6 (xiv)	සේවක කොටස්හිමිකාරිත්වය හෝ කොටස් විකල්ප යෝජනා ක්‍රම සම්බන්ධයෙන් දැනුම් දීම	✓	අභියාචනයක් නැත
7.6 (xv)	ලැයිස්තුගත කිරීමේ 7 වන වගන්තියේ 7.10.0, 7.10.5 සි සහ 7.10.6 සි රීති ප්‍රකාරව ආයතනික පාලන භාවිතයට අදාළ අනාවරණය කිරීම	✓	190
7.6 (xvi)	සම්බන්ධිත පාර්ශ්වීය ගනුදෙනු කොටස්වලින් 10% හෝ ආයතනයේ මුළු වත්කම්වලින් 5% ඉක්මවයි.	✓	58

ಎಸಿಬಿಆರ್ ಪರಿಷಿರಯಿ
ವಿಷ್ಣುಲಕ್ಷಿಮಯಿ



62

මෙහෙයුම්
පරිසරය

64

අවදානම් සහ
අවස්ථාවන්

මෙහෙයුම් පරිසරය

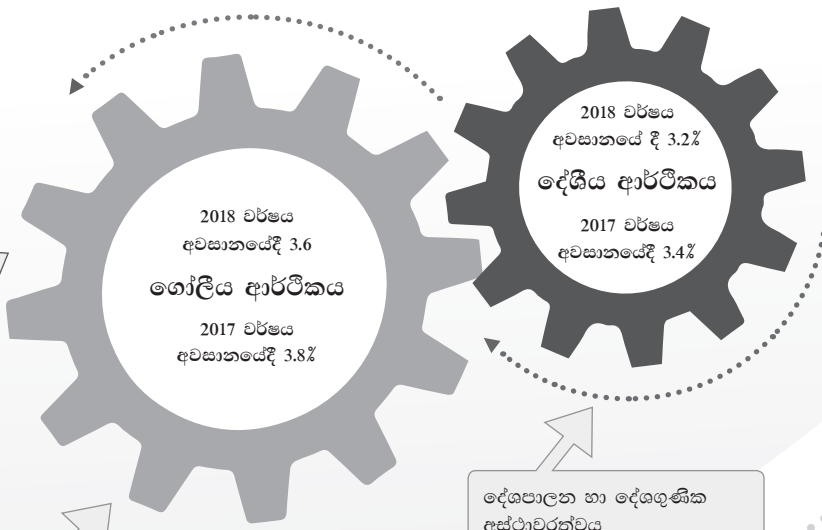
සමාලෝචනයට භාජනය වූ වර්ෂය තුළ අපගේ වර්ධනය අපගේ දේශීය ආර්ථිකයට බලපාන ගෝලීය ආර්ථික ක්‍රියාකාරකම්වල සන්දර්භය තුළ බැලිය යුතු අතර, එකී ක්‍රියාකාරකම් තුළින් අපගේ ව්‍යාපාරයට බලපෑම් සිදුවිය.

දළ දේශීය නිෂ්පාදිතය 2018 අවසන් වන විට 3.2% දක්වා ළඟා වී ඇති අතර, එය අන්තර්ජාතික මූල්‍ය අරමුදලේ (IMF) සහ ආසියානු සංවර්ධන බැංකුවේ පුරෝකථනයන් පිළිවෙලින් 4.3% සහ 3.8% ට වඩා පහළ මට්ටමක පවතින අතර, දළ දේශීය නිෂ්පාදිතය 7% දක්වා වර්ධනය වී ඇති කලාපීය ආර්ථිකයන්ට සාපේක්ෂව අඩුවේ.

කෘෂිකාර්මික අංශය වසරින් වසර 4.8% දක්වා වර්ධනය විය
සේවා අංශ වසරින් වසර 4.7%කින් පුළුල් විය
සංචාරක කර්මාන්තයේ ඉපැයීම් වසරින් වසර 11.6% කින් ඉහළ ගොස් තිබේ

සංවර්ධිත ආර්ථිකයන්හි ආර්ථික ක්‍රියාකාරකම් ඉහළ යාම
ආසියාවේ සහ යුරෝපයේ නැගී එන වෙළෙඳපොළවල් පිළිබඳ සුභවාදී බලාපොරොත්තුව
ඉහළ යන කොටස් වෙළෙඳපොළවල්
වලාකුළු පරිගණකගතකරණය සහ අනෙකුත් තාක්ෂණික නවෝත්පාදන

ගෝලීය වෙළෙඳ භාණ්ඩ මිල ඉහළ යාම
එක්සත් ජනපද ෆෙඩරල් සංවිනය නිතර ඉහළ නැංවීම
දේශගුණික විපර්යාස



දේශපාලන හා දේශගුණික අස්ථාවරත්වය
රුපියල තියුණු ලෙස ක්ෂය වීම
ආනයන සීමා කිරීම් සහ වාහන සඳහා සුබෝපභෝගී බද්ධ
සම්මත නොවන අධි තරඟකාරීත්වය
වාහන මූල්‍යකරණය පිළිබඳ LTV නීති රෙගුලාසි

මෙම රූපය මගින් ගෝලීය සහ දේශීය වර්ධනයට හේතු වූ සහ වර්ධනය අඩාල වීමට බලපෑ සාධකයන් විදහා දක්වයි. අපගේ ව්‍යාපාරයට බලපෑ අවදානම් සහ අවස්ථාවන් පිළිබඳ සම්පූර්ණ ලැයිස්තුවක් සඳහා කරුණාකර 64 සහ 65 පිටුවල අවදානම් සහ අවස්ථාවන් යන කොටස බලන්න.

ව්‍යාපාර පරිසරය විශ්ලේෂණය

→ දුෂ්කර කාලය

ශ්‍රී ලංකාවේ වෙළෙඳ හිඟය 2018 දෙසැම්බර් 31 වන විට ඇමරිකානු ඩොලර් මිලියන 10,343 ක් දක්වා පුළුල් වී ඇති අතර, එය 2017 ට සාපේක්ෂව 7.53 ක වර්ධනයකි. මෙය ආනයන වියදම් වර්ධන වේගය 5.97% ක් වූ අතර එය අපනයන ඉපැයීම් 4.66% ඉක්මවා ඇත. විනිමය අනුපාතය ප්‍රාග්ධනයේ පීඩනය යටතේ පිටතට ගලායාම, විශේෂයෙන් රජයේ රුපියල් සුරැකුම්පත්, ගෝලීය වෙළෙඳපොළවල දැඩි කොන්දේසි සහ දේශීය වෙළෙඳපොළේ සම්ප්‍රේක්ෂණය.

→ ගෝලීය ආර්ථිකය පිලිබඳ ඉදිරි දැක්ම

සමාගම	2019 අනාවැකිය	2018	2017
ලෝක නිෂ්පාදනය	3.3	3.6	3.8
සංවර්ධිත ආර්ථික	1.8	2.2	2.4
එක්සත් ජනපදය	2.3	2.9	2.2
යුරෝ කලාපය	1.3	1.8	2.4
ජපානය	1.0	0.8	1.9
එක්සත් රාජධානිය	1.2	1.4	1.8
නැගී එන වෙළෙඳපොළ හා සංවර්ධනය වෙන ආර්ථිකය	4.4	4.5	4.7
රුසියාව	1.6	2.3	1.5
චීනය	6.3	6.6	6.9
ඉන්දියාව	7.3	7.1	6.7
ආසියාව - 5	5.1	5.2	5.3

එක්සත් ජනපද ඩොලරය අඛණ්ඩව ශක්තිමත් වූ අතර, එහි ප්‍රතිඵලයක් ලෙස දේශීය මූල්‍ය වෙළෙඳපොළෙන් අරමුදල් පිටතට ගලායාම ශ්‍රී ලංකාවේ විනිමය අනුපාතයට සහ විදේශ විනිමය සංචිත මත පීඩනය වැඩි කළේය. මෙහි ප්‍රතිඵලයක් අතර 2019 වසර තුළ රුපියල තවදුරටත් අවප්‍රමාණය වීමද ඇතුළත් විය හැකිය.

→ පීඩනය සමනය කිරීම

අපනයන අනුපාතය මත ඇතිවන පීඩනය සමනය කිරීම සඳහා කෙටිකාලීන පියවර කිහිපයක් ගනු ලැබුවද, ශ්‍රී ලංකාවේ රුපියල 19% කින් අවප්‍රමාණ වූ එක්සත් ජනපද ඩොලරය 2018 දී දශකයක් තුළ තියුණුම පහත වැටීමකි. රුපියල අවප්‍රමාණ පැමිණෙන්නේ බදු වැඩිකිරීම, ඉන්ධන වැඩිකිරීම, බහු වැඩවර්ජන සහ කාලගුණය ආශ්‍රිත ගැටලු, පළාත් පාලන මැතිවරණයෙන් වෙන්කරවා ගැනීම සහ ව්‍යවස්ථාමය අර්බුදය මතය. ඒවා සියල්ලම අපගේ ඉලක්ක වෙළෙඳපොළෙහි ව්‍යාපාර සහ මූල්‍ය කටයුතුවලට සැලකිය යුතු ලෙස බලපා ඇත. ශ්‍රී ලංකාව ඇමරිකානු ඩොලර් බිලියන 5.9 ක් බව වාර්තා වේ.

ඇමරිකානු ඩොලර් බිලියනයක අභ්‍යන්තර ස්වේච්ඡාව බැඳුම්කරයක් ද ඇතුළුව 2019 දී බාහිර ණය ආපසු ගෙවීමේදී ජනවාරි මාසයේ දී කල් පිරුණු සහ ආපසු ගෙවන ලදී.

රටේ මතුපිට උද්ධමනය අඩු තනි ඉලක්කම්වල පැවතුන අතර මූලික උද්ධමනය ද සීමාවිය. දැඩි මූල්‍ය ප්‍රතිපත්ති 2018 වර්ෂය පුරාම පැවතුනි. නව දේශීය ආදායම් පනත සහ ඉන්ධන මිල සූත්‍රය හඳුන්වාදීම වැනි ව්‍යුහාත්මක ප්‍රතිසංස්කරණ රජය විසින් සිදුකරන ලදී.

→ සුභවාදී කම්පන

වඩාත් ධනාත්මක සටහනක් මත, ශ්‍රී ලංකාව ලෝක බැංකුවේ ව්‍යාපාර කටයුතු පහසු කිරීමේ දර්ශණයේ රටවල් 190 ක් අතරින් ස්ථාන 11 ක් ඉදිරියට පැමිණ 100 ස්ථානය ලබාගෙන ඇත. කෙසේ වෙතත් වැඩි දිරිගැන්වීමේ උදාහරණයක් ලෙස අපනයනකරුවන් ලියාපදිංචි කිරීමේ ක්‍රියාවලියේ කාර්යක්ෂමතාව වැඩිදියුණු කිරීම, සමෘද්ධිමත්වී ජාත්‍යන්තර වෙළෙඳපොළට ඇතුළුවීමට පහසුවනු ඇත.

2019 අප්‍රේල් 21 වන දින ත්‍රස්ත ප්‍රහාර නිසා රටට සෘණාත්මක ලෙස බලපා ඇති අතර, ලෝන්ලි ප්ලැනට් (Lonely Planet) මගින් 2019 සඳහා ඉහළම සංචාරක අභිමතාර්ථය ලෙස ශ්‍රී ලංකාව පත්වීම නිසා සංචාරක පැමිණීමේ ඉලක්ක සපුරා ගැනීමට රට තුළ ඇති ඉඩකඩ වැඩිකළ හැකි අතර, වාර්ෂික ඉපැයීම් වේගවත් කළ හැකිය. මෙමගින් ක්ෂුද්‍ර ව්‍යාපාර සහ මධ්‍ය ව්‍යාපාර හිමියන්ට මෙම අවස්ථාව ප්‍රයෝජනයට ගැනීමට හැකිවීමත් සමඟ ලිසිං අංශයට බලපෑමක් ඇති කළ හැකිය.

අවදානම් සහ අවස්ථාවන්

පිපල්ස් ලිසිං හිදී අපගේ අවධානය යොමු වී ඇත්තේ වගකිව යුතු ආයතනික පුරවැසියෙකු ලෙස කටයුතු කිරීමයි. තවද, අප ආයතනය නිරසාර ව්‍යාපාරයක් පවත්වාගෙන යාම සඳහා එහි ශක්තින් හා සම්පත් කැපකරන ආයතනයන්හි අපගේ උපායමාර්ගයේ කේන්ද්‍රස්ථානය වන්නේ වටිනාකම් හා අගයන් නිර්මාණය කිරීමයි. එනම් අප අපගේ පාර්ශ්වකරුවන්ගෙන් වටිනාකම් උකහා ගන්නාසේම, ඔවුන්ටද වටිනාකම් හා අගයන් ලබා දීමයි.

මෙම වාර්තාවේ අප වැඩි වශයෙන් අවධානය යොමුකර ඇත්තේ, අප ආයතනයේ වටිනාකම් හා අගයන් නිර්මාණය කිරීමේ ක්‍රියාවලියට වඩාත්ම බලපෑමක් ඇතිකරන ලද මාතෘකා දෙසටයි. අගයන් හා වටිනාකම් නිර්මාණය කිරීමේදී අප ක්‍රියාත්මක වන පරිසරය තුළ නිරන්තරයෙන් වෙනස් වන පරිසර තත්වයන් අපගේ පාර්ශ්වකරුවන්ගේ අවශ්‍යතා හා ප්‍රමුඛතා පාදක කර ගැනේ.

→ ප්‍රමාණාත්මතාව

ප්‍රමාණාත්මතාව පිළිබඳ අභ්‍යන්තර හා බාහිර කරුණු තක්සේරු කිරීම සඳහා අප දැඩි තක්සේරුවක් පවත්වන්නෙමු. කිසියම් වූ කරුණක් හෝ සංසිද්ධියක් කොතරම් වැදගත්ද යන්න තක්සේරු කරනු ලබන්නේ අප ආයතනයට හා අපගේ පාර්ශ්වකරුවන්ට එහි ඇති අදාලත්වය හා වැදගත්කම තක්සේරු කිරීම තුළිනි. තවද සිදුවීමේ සම්භාවිතාව සහ එහි බලපෑමේ විශාලත්වය යන කරුණුද එකී තීරණ සඳහා වැදගත් වේ.

→ ප්‍රධාන බලපෑම්

මෙම අධ්‍යයනයේ ප්‍රතිඵලය වනුයේ අනුරූපී පාරිසරික, සාමාජීය හා පාලන කාරණා හඳුනා ගැනීම සහ ආයතනයේ මෙහෙයුම් පරිසරය කෙරෙහි ඒවා ක්‍රියාත්මක වන ආකාරය මැන ගැනීමයි. අප ආයතනයේ සහ අපගේ ප්‍රධාන පාර්ශ්වකරුවන්ගේ තීරසාර මෙහෙයුම් කෙරෙහි බලපෑ හැකි අවදානම් සහ ලැබිය හැකි අවස්ථාවන් තීරණය කිරීම සඳහා අප හට අධ්‍යයන තොරතුරු කල හැක.

GRI 102-47

→ හඳුනා ගැනීම සහ තක්සේරු කිරීම

සමාලෝචනයට භාජනය වූ වර්ෂය තුළ නැගීඵන ප්‍රවණතාවයන්ගෙන් පැනනගින කරුණු සහ ප්‍රධාන පාර්ශ්වකරුවන්ට ඒවා අදාළ වන්නේ කෙසේද යන්න හඳුනා ගැනීම සඳහා අපගේ බාහිර පරිසර විශ්ලේෂණය කළෙමු.

පහත ප්‍රවණතාවයන් අප විසින් හඳුනා ගන්නා ලදී:

1. සංවර්ධනය වෙමින් පවතින සහ නැගීඵන වෙළඳපොළ ආර්ථිකයන්ගෙන් අරමුදල් ගලා ඒම.
2. එලදායිතාවය ඉහළ නැංවීම සඳහා ව්‍යුහාත්මක ප්‍රතිසංස්කරණ ප්‍රමාණවත් නොවීම.
3. තීරසාර සංවර්ධන අරමුණු සාක්ෂාත් කර ගැනීම සඳහා දායකත්වය දැක්වීමේ අවශ්‍යතාවය.
4. සංක්‍රමණය වැඩිවීම.
5. ඩිජිටල් අලෙවිකරණයේ අඛණ්ඩ වර්ධනය හා එහි බලපෑම.
6. බලශක්ති අර්බුදය සහ පුනර්ජනනීය නොවන බලශක්තිය වෙත ක්‍රමයෙන් මාරුවීම.
7. ණය ලබාදීමේදී පාරිසරික, සාමාජීය සහ පාලන අවශ්‍යතා කෙරෙහි සැලකිලිමත්වීමේ වර්ධනයක් දැකිය හැකිවීම.
8. මන්දගාමී දළ දේශීය නිෂ්පාදිතය සහ ආර්ථික වර්ධනය/අනාගත ආර්ථික වර්ධනයට පවතින අභියෝග/ඡවන වියදම ඉහළ යාම.
9. දේශපාලන අවිනිශ්චිතතාව සහ නැගීඵන ජනවාර්ගික ගැටුම්.
10. රුපියල තියුණු ලෙස ක්ෂයවීම.
11. කොළඹ කොටස් වෙළෙඳපොළේ දුර්වල ක්‍රියාකාරීත්වය.
12. සංචාරක ප්‍රවර්ධනය.
13. ගෝලීය තරඟකාරීත්ව දර්ශකයේ ශ්‍රී ලංකාවේ පහත වැටීම.

14. මූල්‍ය අංශයේ වත්කම්වල ගුණාත්මකභාවය පිරිහීම.
15. දේශීය මූල්‍ය හා මූල්‍ය ප්‍රතිපත්තිවල නිරන්තර වෙනස්කම් (ණය ගැනීමේ පිරිවැය සහ බදු).
16. මූල්‍ය අවහිරතා.
17. ෆින් ටෙක්, ටෙක් ජයන්ට්ස් සහ ටෙල්කෝස් මඟින් ඇතිවන අධි තරඟකාරීත්වය.
18. තාක්ෂණයේ කාර්යභාරය සිහුයෙන් වර්ධනය වීම.
19. සයිබර් ආරක්ෂාව/ATM කාඩ්පත් වංචා.
20. වැඩිවන නියාමන අවශ්‍යතා.
21. ආයතනයන්හි අනාගත ශක්‍යතාව කෙරෙහි ආයෝජකයින්ගේ උනන්දුව වැඩිවීම.
22. වෙනස් වෙමින් පවතින පාරිභෝගික අවශ්‍යතා.
23. වෙළෙඳපොළ වෙනස්කම්වලට අනුගතවීමේ නිපුණතා.
24. ව්‍යවසායකත්ව කෙරෙහි අවධානය වැඩිවීම.
25. උපායමාර්ගික රාජ්‍ය හා පුද්ගලික හවුල්කාරීත්වයන්.
26. ස්වභාවික ව්‍යසනයන්ට ගොදුරුවීමේ අවදානම.
27. මුල් ළමාවිය සංවර්ධනය/අධ්‍යාපනය, සෞඛ්‍ය ගුණාත්මක හා ප්‍රමාණාත්මක ජල මූලාශ්‍ර සහ සෞඛ්‍ය ආරක්ෂිත පහසුකම් ආදී වූ සපුරා නොමැති සහ අඩුවෙන් සපුරා ඇති සමාජ ප්‍රමුඛතා
28. වන ගහණයේ සිදුවන සිගු අඩුවීම.
29. ගෝලීය උෂ්ණත්වය ඉහළ යාමේ සංඛ්‍යාත්මක බලපෑම් වැඩිවීම.

අවදානම් සහ අවස්ථාවන්

ව්‍යාපාර පරිසරය විශ්ලේෂණය

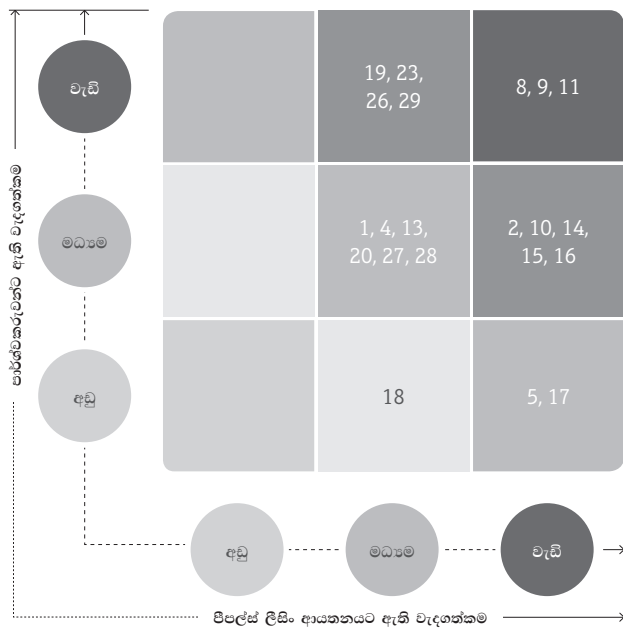
මෙම පුවතකා පහත පරිදි වගුගත කර ඇත:

	දේශපාලන	ආර්ථික	සමාජය	තාක්ෂණික	පාරිසරික	නීති නියාමක
ආයෝජකයන්	9	3, 11, 12 13, 14, 16 21				20
පාරිභෝගිකයින්		1, 8, 10 15	7, 22	5, 18, 19		
සේවකයින්			2, 4, 17	23		
ව්‍යාපාර හවුල්කරුවන්		25				
සමාජය පරිසරය			24, 27		29	
පරිසරය					6, 26, 28	

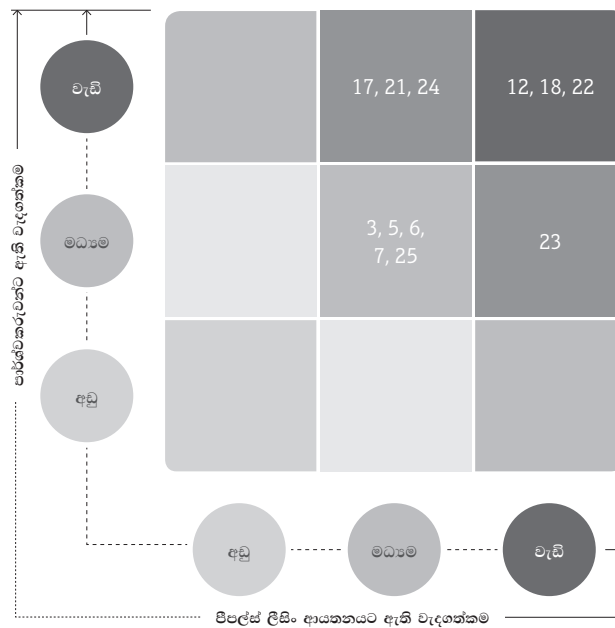
3 සියලුම පාර්ශවකරුවන්ට අදාළ වේ.

පුවණකා නිසා ඇති වන අවදානම් සහ අවස්ථාවන්ට ප්‍රමුඛතාවය ලබාදී ඇත්තේ අපගේ දිගුකාලීන උපායමාර්ග, තරඟකාරී තත්ත්වයන් සහ වටිනාකම්වල අදාළත්වය අනුවය.

අවදානම්



අවස්ථාවන්



ಪ್ರೌಢಶಿಕ್ಷಣದ ಮೂಲಕ ವಿದ್ಯಾರ್ಥಿಗಳಿಗೆ
ಪರಿಷ್ಕರಿಸಿದ ವಿಷಯಗಳನ್ನು ಅಭಿವೃದ್ಧಿಪಡಿಸುವ
ವಿಧಾನ



68

පාර්ශ්වකරුවන්

70

ප්‍රමාණාත්මක
කරුණු

පාර්ශ්වකරුවන්

පාර්ශ්වකරුවන්ගේ සබඳතා ශක්තිමත් කිරීම

GRI 102-40 GRI 102-42 GRI 102-43 GRI 102-44

ප්‍රධාන පාර්ශ්වකරුවන් හඳුනා ගැනීම


පාර්ශ්වකරුවන් ශ්‍රේණිගත කිරීම හා ප්‍රමුඛතාවය ලබාදීම

පාර්ශ්වකරුවන් සඳහා වටිනා යෝජනා ක්‍රමවත්ව දැක්වීම

පාර්ශ්වකරුවන් සමඟ සම්බන්ධ වීම

අපගේ ක්‍රියාවන්, නිෂ්පාදනයන් සහ සේවාවන් මඟින් සැලකිය යුතු ලෙස බලපෑම් කළ හැකි පුද්ගලයන් හා කණ්ඩායම් අපගේ පාර්ශ්වකරුවන් ලෙස අර්ථ දක්වන්නෙමු. අනෙක් අතට, අපගේ උපාය මාර්ගික අරමුණු සපුරා ගැනීම සඳහා අප දරන උත්සාහයන්ට අපගේ පාර්ශ්වකරුවන්ගේ හැඟීම් සහ ක්‍රියාවන් බලපාන්නේ කෙසේද යන්න පිළිබඳව අපි හොඳින් දනිමු.

69 වන පිටුවේ දක්වා ඇති පරිදි අපගේ පාර්ශ්වකරුවන් කණ්ඩායම් සමඟ සම්බන්ධව සිටීමට විධිමත් යාන්ත්‍රණ ගණනාවක් අපි පවත්වාගෙන යන්නෙමු. (වැඩි විස්තර සඳහා අන්තර්ජාල අනුවාදය බලන්න). ඊට අමතරව, අපගේ පාර්ශ්වකරුවන් සමඟ සම්බන්ධ වන සෑම අවස්ථාවකම එම සම්බන්ධතාව පවත්වා ගැනීමේ වගකීම ආයතනය පුරාම විහිදී පවතී.

 →

පාර්ශ්වකරුවන් හා සම්බන්ධ වන ක්‍රම පිළිබඳ වැඩි විස්තර සඳහා අපගේ මංගත වාර්තාව බලන්න.

<http://plc2018-19.annualreports.lk/sh.html>

ප්‍රමාණාත්මක කරුණු

අපගේ සමාලෝචනයේ අන්තර්ගතය තීරණය කිරීම සඳහා අප වාර්ෂිකව ප්‍රමාණාත්මකතා තක්සේරුවක් පවත්වනු ලබන අතර, එහිදී අපගේ ව්‍යාපාරයට සහ අපගේ පාර්ශ්වකරුවන් හට වන සැලකිය යුතු ආර්ථික, පාරිසරික හා සමාජීය බලපෑම් කෙරෙහි නිසි සැලකිල්ලක් දක්වමු.

යම් මාතෘකාවක් ප්‍රමාණාත්මක හෝ වැදගත් වන්නේ කෙසේද යන්න තක්සේරු කරනු ලබන්නේ එම කරුණු පිපල්ස් ලිසිං ආයතනයට හෝ අපගේ

පාර්ශ්වකරුවන්ට ඇති අදාළත්වය සහ එහි වැදගත්කම මතයි. එම කරුණු කොතරම් වැදගත්ද යන්න තීරණය වූයේ සිදුවීමේ සම්භාවිතාව සහ එහි බලපෑමේ විශාලත්වය අනුවයි.

→ සම්පූර්ණත්වය

අපගේ තිරසාර කාර්යසාධනය තක්සේරු කිරීමට අපගේ පාර්ශ්වකරුවන්ට හැකිවන පරිදි සැලකිය යුතු ආර්ථික, පාරිසරික හා සමාජීය බලපෑම් පිළිබිඹු වන ප්‍රමාණාත්මකතා ආකෘතියක් හරහා අපගේ

වාර්ෂික සමාලෝචනය වඩාත් ප්‍රමාණාත්මක කරුණු හා ඒවායේ සීමාවන් ආවරණය කරයි.

වැදගත් මාතෘකාවන් හඳුනා ගැනීම සඳහා අපි තීරණය සන්දර්භය, අපගේ දැක්ම, මෙහෙවර සහ වටිනාකම්, ව්‍යාපාර ආකෘතිය, පාර්ශ්වකරුවන්ගේ සහභාගීත්වය තුළින් ලබා ගන්නා ප්‍රතිචාර, ස්වාධීන පර්යේෂණ සහ වෙළඳපොළ සමාලෝචන යනාදිය සැලකිල්ලට ගනිමු.

GRI අංකය	ප්‍රමාණාත්මක තේමාව	පිපල්ස් ලිසිං ආයතනයට ඇති ප්‍රමාණාත්මකතාව	පාර්ශ්වකරුවන්ට ඇති ප්‍රමාණාත්මකතාව					
			අභ්‍යන්තර		බාහිර			
			සේවකයින්	ගනුදෙනුකරුවන්	ව්‍යාපාරික හවුල්කරුවන්	ප්‍රජාව	පරිසරය	ආයෝජකයින්
ප්‍රමාණාත්මක GRI මාතෘකා								
201	ආර්ථික කාර්යසාධනය	✓	✓	✓	✓	✓	✓	✓
202	වෙළඳපොළෙහි පැවතුම	✓	✓			✓		
203	වක්‍ර ආර්ථික බලපෑම්	✓	✓	✓	✓	✓	✓	✓
204	ප්‍රසම්පාදන පිළිවෙත්	✓			✓	✓	✓	
205	දූෂණ මර්ධන	✓	✓	✓	✓	✓	✓	✓
206	තරගකාරිත්ව විරෝධී වර්ගාව	✓	✓	✓	✓			✓
301	ද්‍රව්‍ය	✓	✓	✓	✓		✓	
302	බලශක්තිය	✓	✓				✓	
304	ජෛව විවිධත්වය	✓					✓	
305	විමෝචන	✓						✓
307	පාරිසරික අනුකූලතාව	✓		✓	✓		✓	
308	සැපයුම්කරුවන් පිළිබඳ පාරිසරික තක්සේරුව	✓			✓		✓	
401	රැකියා නියුක්තිය	✓	✓					
402	කම්කරු/කළමනාකරණ සම්බන්ධතා	✓	✓					
403	චාන්තිය සෞඛ්‍ය සහ රැකියාව	✓	✓					
404	පුහුණුව හා අධ්‍යාපනය	✓	✓		✓	✓		
405	විවිධත්වය සහ සමාන අවස්ථාව	✓	✓					
406	වෙනස්කම් නොදැකවීම	✓	✓					
408	ලමා ශ්‍රමය	✓	✓					
409	බලාත් ශ්‍රමග්‍රහණය/අනිවාර්යයෙන් වැඩකිරීම	✓	✓					
410	ආරක්ෂක පිළිවෙත්	✓	✓	✓	✓			
412	මානව හිමිකම් තක්සේරුව	✓	✓	✓	✓	✓	✓	✓
413	ප්‍රාදේශීය ප්‍රජාවන්	✓	✓		✓	✓		
414	සැපයුම්කරුවන්ගේ සමාජ තක්සේරුව	✓			✓	✓		
417	අලෙවිකරණය සහ ලේබල් කිරීම	✓	✓	✓		✓	✓	
418	ගනුදෙනුකරුවන්ගේ රහස්‍යභාවය	✓		✓				
419	සමාජ ආර්ථික අනුකූලතාවය	✓	✓	✓	✓	✓	✓	✓
වෙනත් ප්‍රමාණාත්මක මාතෘකා								
	ඩිජිටල් මූල්‍යකරණය	✓	✓	✓			✓	
	පාරිසරික, සමාජීය සහ පාලනය - (ESG) කාරණා	✓	✓	✓	✓	✓	✓	✓

පාර්ශ්වකරුවන්ගේ සබඳතා ශක්තිමත් කිරීම

GRI 102-49

ප්‍රමාණාත්මකතා සමාලෝචනයේදී සමහර මාතෘකා අපගේ මෙහෙයුම් සඳහා ප්‍රමාණාත්මක නොවන බව හඳුනාගෙන 2017/18 හා සසඳන විට ලැයිස්තුවෙන් ඉවත් කරන ලදී. තවද, ඩිජිටල් මූල්‍යකරණය හා ඊ.එස්.ඒ. සලකා බැලීම් අලුතින් ලැයිස්තුවට ඇතුළත් කරන ලදී.


→ සහාය වටිනාකම් නිර්මාණය කිරීම සඳහා අපගේ ප්‍රවේශය

පිපල්ස් ලිසිං ආයතනය තුළ අපගේ අවධානය යොමුවී ඇත්තේ තිරසාර ව්‍යාපාරයක් සඳහාත් අපගේ පාර්ශ්වකරුවන්ගෙන් ලබාගන්නා වටිනාකම තරමටම ඔවුන්ට වටිනාකමක් ලබාදීම සඳහා අපගේ ශක්තීන් හා සම්පත් කැපකිරීමටත්ය.

අපගේ ප්‍රමාණාත්මකතාව විශ්ලේෂණයේ ප්‍රතිඵල මත පදනම්ව අපගේ උපායමාර්ග සහ උපායමාර්ගික අවශ්‍යතා සකස් කරන ලදී. සියලු ප්‍රමාණාත්මක මාතෘකා අපගේ උපායමාර්ගික සැලැස්මට අනුකූලව හසුරුවනු ලබන අතර, අදාළ ක්‍රියාකාරී ප්‍රධානීන්ට වගකීම් පවරා ඇත. ඒ සඳහා සම්පත් වෙන්කරනු ලබන්නේ අවදානම සහ අවස්ථාවෙහි ඇති ප්‍රමාණාත්මකතාව මතය. ඒ තුළින් නිර්වචනය කරනලද ප්‍රධාන කාර්යසාධන දර්ශකයන්ට එරෙහිව අපගේ සේවකයින්ගේ සහ මෙහෙයුම්වල ක්‍රියාකාරීත්වය මැනීම අපගේ වටිනාකම් ප්‍රස්තුතය තුළ රැඳී සිටීමට අප දරණ කැපවීම ශක්තිමත් කරයි. එය අධීක්ෂණ හා සමාලෝචන ක්‍රියාවලියක් වන අතර, එය අපගේ මෙහෙයුම් අවශ්‍ය පරිදි යථාතත්ත්වයට පත් කරන අතර, අපගේ උපායමාර්ගික අරමුණු සාක්ෂාත් කරගනිමින් අපගේ පාර්ශ්වකරුවන් සඳහා වටිනාකමක් නිර්මාණය කිරීමට උපකාරී වේ. තිරසාර පාලන මෙහෙයුම් කමිටුව හා අධ්‍යක්ෂක මණ්ඩලය කාර්තුමය පදනම මත ප්‍රගතිය සමාලෝචනය කරයි.

GRI 103-1 GRI 103-2 GRI 103-3

අපගේ කළමනාකරණ ප්‍රවේශය පිළිබඳ වැඩිදුර තොරතුරු අපගේ මංගත වාර්ෂික වාර්තාව: HTML අනුවාදයෙන් ලබා ගත හැකිය.



GRI ප්‍රමිතීන්, ප්‍රමාණාත්මකතාවට හේතු ඇතුළු කළමනාකරණ ප්‍රවේශය පිළිබඳ වැඩිදුර තොරතුරු සඳහා පහත දිගුව ඔස්සේ අපගේ මංගත වාර්තාවට පිවිසෙන්න.

<http://plc2018-19.annualreports.lk/mm.html>

ಭವಿಷ್ಯೋತ್ತರ ಪುರಾಣ
ಶಿವ ಪುರಾಣ



74

උපායමාර්ගික
ගමන් මග

උපායමාර්ගික ගමන් මග

සමාජ, ආර්ථික හා පාරිසරික අස්ථාවරත්වයන්, වැඩිවන වෙළෙඳපොළ තරඟකාරිත්වය, දැඩි නියාමක සීමාවන් සහ සයිබර් අපරාධකරුවන්ගෙන් එල්ල වන දරුණු තර්ජන යන කරුණු හේතුකොටගෙන විවිධාකාරී නිර්මාණය කිරීමට දරන උත්සාහයේදී දිනෙන් දින ඉහළ යන පීඩනයකට අපි ලක්ව සිටිමු.

අපගේ උපායමාර්ගික අවශ්‍යතා සැලසුම්කර ඇත්තේ අවදානම් අවම කරගැනීමට සහ අපට ඇති ප්‍රමාණාත්මක අවස්ථාවන්ගෙන් ප්‍රයෝජන ගැනීමට හා පාර්ශ්වකරුවන්ගේ උත්සුකයන්ගෙන් ජනිත වූ හා අපගේ මෙහෙයුම් පරිසරයේ සමෝච්ඡයන් හැඩගස්වන ප්‍රවණතාවයන්ගෙන්ය.



1

තිරසාර වර්ධනයක් ළඟා කරගැනීම




2

පාරිභෝගික අත්දැකීම් වර්ධනය කිරීම



3

ව්‍යාපාරික ක්‍රියාවලියේ විශිෂ්ටත්වයන් ළඟා කරගැනීම



4

කාර්යක්ෂම සම්පත් භාවිතය ප්‍රවර්ධනය කිරීම



5

වගකිවයුතු භාරකාරිත්වය මුර්තිමත් කිරීම

මෙහෙයුම් පරිසරයේ සිදුවන වෙනස්කම්වලට සරිලන ලෙස හැඩගැසීම සහ පාර්ශ්වකරුවන්ගේ උත්සුකයනට ප්‍රතිචාර වශයෙන් එක් එක් උපාය මාර්ගික අත්‍යවශ්‍යතාවයන් යටතේ කෙටිකාලීන හා දිගුකාලීන අරමුණු අපි හඳුනා ගත්තෙමු. එය අපගේ උපායමාර්ගයන් නියම කරන දිශාවට අපගේ සමාගම මෙහෙයවීමට උපකාරී වේ. ඊට අමතරව

එක් එක් උපායමාර්ගික අත්‍යවශ්‍යතාවයන් සඳහා පසු පිටෙහි දක්වා ඇති උපායමාර්ග ගණනාවකින් සහාය ලැබේ. අපගේ උපාය මාර්ග ක්‍රියාත්මක කිරීමට අප දරන උත්සාහයේදී එක්සත් ජාතීන්ගේ තිරසාර සංවර්ධන ඉලක්ක සඳහා දායකවීමේ අපගේ වගකීම පිළිබඳව ද අපි දැඩි ලෙස දනිමු.

1 තිරසාර වර්ධනයක් ළඟාකර ගැනීම



කෙටිකාලීන

- වත්කම් වර්ධනය 15%ට වඩා ළඟාකර ගැනීම
- 20% වඩා වැඩි ලාභ වර්ධනයක් ළඟාකර ගැනීම
- 5% වඩා වැඩි සාමාන්‍ය පොළියක් පවත්වා ගැනීම
- අක්‍රීය ණය අනුපාතය 4.5%ට වඩා අඩුවෙන් පවත්වා ගැනීම හා හානිකරණ ගාස්තු අනුපාතය 1%ට වඩා අඩුවෙන් පවත්වා ගැනීම
- ප්‍රාග්ධනය කාර්යක්ෂමව භාවිතා කිරීම සහ ප්‍රාග්ධන ප්‍රමාණාත්මක මට්ටම් 13%ට වඩා පවත්වා ගැනීම

මධ්‍ය හා දිගුකාලීන

- වෙළෙඳපොළ නායකත්වය සක්ෂාත්කර ගැනීම සඳහා වත්කම් පදනම අනුව වෙළෙඳපොළ කොටස නැවත ලබා ගැනීමට එම කොටස අවම වශයෙන් 15%ක් දක්වා වැඩි කිරීම
- ණය කළඹෙන් ලැබෙන ප්‍රතිලාභ 21% දක්වා වැඩි කිරීම
- අක්‍රීය ණය අනුපාතිකය 4% වඩා අඩුවෙන් පවත්වා ගැනීම
- නියාමන අවශ්‍යතාවයන්ට අනුකූලව ශක්තිමත් ප්‍රාග්ධන පදනමක් පවත්වා ගැනීම

2 පාරිභෝගික අත්දැකීම් වර්ධනය කිරීම



කෙටිකාලීන

- ගනුදෙනුකරුවන් සමග ඇති සබඳතා හා පාරිභෝගික තෘප්ති මට්ටම් වැඩි දියුණු කර ගැනීම
- සමාගමේ පාරිභෝගික පදනම වැඩි දියුණු කිරීම
- පාරිභෝගික පහසුව සහතික කිරීම සඳහා තාක්ෂණික ලක්ෂණ ඇතුළත්කොට සමාගමේ නිෂ්පාදන යාවත්කාලීන කිරීම
- රටපුරා සියලුම ජනාකීර්ණ ප්‍රදේශවල සමාගමේ ශාඛා තිබෙන බවට තහවුරු කිරීම

මධ්‍ය හා දිගුකාලීන

- රටේ වඩාත්ම කැමති මූල්‍ය සේවා සැපයුම්කරු බවට පත්වීම
- අසුරු සැකිත් තොරතුරු ලබාගැනීමේ පහසුකම් සපයන අතරම, පාරිභෝගික සේවා සැපයීම ඩිජිටල්කරණය කිරීම

3 ව්‍යාපාරික ක්‍රියාවලියේ විශිෂ්ටත්වය ළඟාකර ගැනීම



කෙටිකාලීන

- 40%ට වඩා අඩු ආදායමට පිරිවැය අනුපාතයක් සමග මෙහෙයුම් කාර්යක්ෂමතාව පවත්වා ගැනීම
- උපායමාර්ගික බැඳීම් පවත්වා ගනිමින් ව්‍යාපාරික හවුල්කරුවන් සමග ඇති සම්බන්ධතාවය වැඩි කිරීම
- ව්‍යාපාර අවශ්‍යතා සපුරා ගැනීම සඳහා අලෙවිකරණ සහ පසුපෙළ කාර්යමණ්ඩලයේ නිවැරදි මිශ්‍රණයක් පවත්වා ගැනීම
- කාර්යමණ්ඩලයේ කාර්යක්ෂමතාව වැඩිදියුණු කිරීම

මධ්‍ය හා දිගුකාලීන

- බැංකු නොවන මූල්‍ය ආයතනයන් අතර අවම ආදායමට පිරිවැය අනුපාතය ළඟාකර ගැනීම
- ඉහළ නගින තරගකාරීත්වයට මුහුණදීම සඳහා ශ්‍රම බලකාය ශක්තිමත් කිරීම

4 කාර්යක්ෂම සම්පත් භාවිතය ප්‍රවර්ධනය කිරීම



කෙටිකාලීන

- ස්ථාවර අරමුදල් රැස්කිරීමෙන් කෙටිකාලීන පරිණත නොගැලපීම් අඩුකර ගැනීම
- අවදානම් අභිරුචි රාමුව තුළ නියම කර ඇති අවදානම් දරා සිටීමේ මට්ටම්වලට අනුකූලව මෙහෙයුම් කාර්ය සාධනය පවත්වා ගැනීම
- මුළු අරමුදල් පදනම තුළ අන්තර්ගත ණයගැනීම් සහ තැන්පතු අතර 40%-60%ක මිශ්‍රණයක් පවත්වා ගැනීම

මධ්‍ය හා දිගුකාලීන

- ආයතනය අභ්‍යන්තරයේ දක්වා ඇති සීමාවන්ට අනුකූලව උවද්දීම හා පොළී අනුපාත නොගැලපීම් අඩුකරන අතරම, විවිධාංගීකරණය වූ අරමුදල් ප්‍රවාහයක් පවත්වා ගැනීම

5 වගකිවයුතු භාරකාරත්වය මුර්තිමත් කිරීම



කෙටිකාලීන

- ආයතනයේ සියලුම මෙහෙයුම් අංශ තුළ අනුකූලතාවයේ ඉහළම ප්‍රමිතීන් හා ආර්ථික, සමාජීය හා පාලන යන වැදගත්කම් පවත්වා ගැනීම
- සමාගමේ ලාභයෙන් අවම වශයෙන් 1%ක් සහ පවතින පුණ්‍යාධාර අරමුදලින් ලැබෙන ආදායම් සමාජ ප්‍රමුඛතා සහ පරිසර සංරක්ෂණය සඳහා ආයෝජනය කිරීම
- පරිසර හිතකාමී මූල්‍ය විසඳුම් සපයන්නකු වීම

මධ්‍ය හා දිගුකාලීන

- තිරසාර සංවර්ධන අරමුණු සක්ෂාත්කර කර ගැනීම සඳහා ධනාත්මක දායකත්වයක් සපයන අතරම ප්‍රාදේශීය ප්‍රජාවන්ගේ සහ පරිසරයේ ජාතික හා ප්‍රාදේශීය ප්‍රමුඛතා ආමන්ත්‍රණය කරමින් සමාජ වගකීම් දරන ආයතනික පුරවැසියෙකු ලෙස දිගටම කටයුතු කිරීම

උපායමාර්ගික ගමන් මග

අපගේ ගමන්මග තීරණය කිරීම

අපගේ උපායමාර්ග

මෙහෙයුම් පරිසරයේ වේගවත් සංවර්ධනයට අනුකූලව කටයුතු කිරීම සඳහා අප කවුරුන් ද යන්න පිළිබඳ නිවැරදි අවබෝධයකින් යුතුව පරිසරයේ ඇතිවන වෙනස්කම් අනුගමනය කිරීමේ වැදගත්කම අපි තේරුම් ගත්තෙමු.

ඒ අනුව අපගේ ගමන් මගෙහි හමුවන අවස්ථාවන් නිසි පරිදි උකහා ගැනීමටත් අවදානම් අවම කර ගනිමින් ඒ තුළින් අනාගත ස්ථාවරත්වය සහතික කිරීම සඳහා උපායමාර්ගික අවශ්‍යතා පහක් ප්‍රධාන වශයෙන් හඳුනා ගත්තෙමු.

තිරසාර සංවර්ධනයක් ළඟාකර ගැනීම

තවදුරටත් හඳුනා නොගත් වෙළඳපොළ අවස්ථා කෙරෙහි අවධානය යොමුකිරීමෙන් ව්‍යාපාර පරිමාව වැඩිකර ගැනීම

පාරිභෝගික කළඹ දැඩි ලෙස අධීක්ෂණය කිරීම සහ අගයකර ගැනීමේ පියවර තීව්‍ර කිරීම

කණ්ඩායම් සහජීවනය ප්‍රශස්ත කිරීම

ආයතනික වෙළඳනාම ප්‍රතිරූපය ස්ථානගත කිරීම සහ වර්ධනය කිරීම



වගකිවයුතු භාරකාරත්වය මුර්තිමත් කිරීම

සදාචාරාත්මක, විවෘත හා විනිවිද පෙනෙන ව්‍යාපාරික පරිසරයක් පවත්වාගෙන යාම

යහපත් ආයතනික පාලන පරිච්ඡේදයක් පවත්වා ගැනීම

විහිදුනු තිරසාර වටිනාකමක් ඇති කිරීම සඳහා ජාතික හා දේශීය සමාජය ප්‍රමුඛතා කෙරෙහි අවධානය යොමු කිරීම

ස්වාභාවික පරිසරයට අපගෙන් සිදුවන සෘජු බලපෑම නිසි පරිදි කළමනාකරණය කිරීම සහ ප්‍රශස්ත මට්ටමින් පවත්වා ගෙන යාම.



අපගේ උපායමාර්ග << උපායමාර්ගික ගමන් මග



පාරිභෝගික අත්දැකීම් වර්ධනය කිරීම

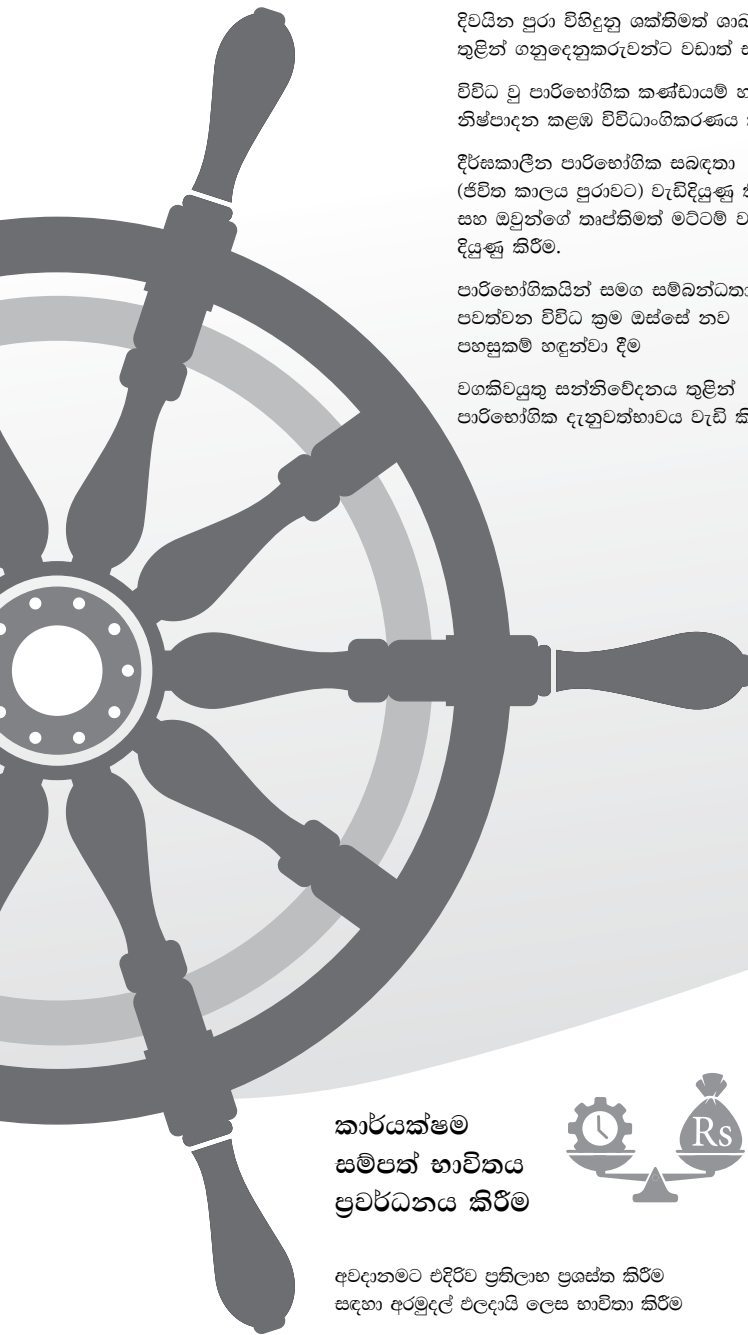
දිවයින පුරා විහිදුණු ශක්තිමත් ශාඛා ජාලය තුළින් ගනුදෙනුකරුවන්ට වඩාත් සම්පවීම

විවිධ වූ පාරිභෝගික කණ්ඩායම් හරහා නිෂ්පාදන කළඹ විවිධාංගීකරණය කිරීම

දීර්ඝකාලීන පාරිභෝගික සබඳතා (ජීවිත කාලය පුරාවට) වැඩිදියුණු කිරීම සහ ඔවුන්ගේ තෘප්තිමත් මට්ටම් වැඩි දියුණු කිරීම.

පාරිභෝගිකයින් සමග සම්බන්ධතා පවත්වන විවිධ ක්‍රම ඔස්සේ නව පහසුකම් හඳුන්වා දීම

වගකිවයුතු සන්නිවේදනය තුළින් පාරිභෝගික දැනුවත්භාවය වැඩි කිරීම



ව්‍යාපාරික ක්‍රියාවලියේ විශිෂ්ටත්වය ළඟා කර ගැනීම

මෙහෙයුම් ක්‍රියාවලිය වැඩිදියුණු කිරීම

විශිෂ්ටත්වය ළඟාකර ගැනීම සඳහා හවුල්කාරී සබඳතා

වඩාත්ම සුදුසු කුසලතා පරිපූර්ණ සේවකයින් ආකර්ශනය සහ රඳවා ගැනීම

දක්ෂ, නියැළී සිටින සහ අභිප්‍රේෂිත කණ්ඩායමක් ගොඩනැගීම



කාර්යක්ෂම සම්පත් භාවිතය ප්‍රවර්ධනය කිරීම

අවදානමට එදිරිව ප්‍රතිලාභ ප්‍රශස්ත කිරීම සඳහා අරමුදල් ඵලදායී ලෙස භාවිතා කිරීම

දුර්වලතාවය කළමනාකරණය කරන අතරම, අරමුදල් ප්‍රභවයන් විවිධාංගීකරණය කිරීම

වත්කම් කළඹේ කල්පිරීමේ හා අරමුදල් පදනමේ නොගැලපීම් අඩු කිරීම

ආයතනික වර්ධනය සහ ලභදායීත්වය ළඟාකර ගැනීම සඳහා ප්‍රාග්ධනය කළමනාකරණය කිරීම

ක්‍රියාකාරී මෙලෙස
ව්‍යාපාරයේ යෙදීම



80

සෙදවුම්

148

ප්‍රතිඵල

83

වටිනාකම්
නිර්මාණය
කිරීමේ
ක්‍රියාකාරකම්

150

බලපෑම

146

නිමැවුම්

යෙදවුම්

ක්‍රියාකාරකම් සිදුකිරීම සඳහා භාවිතාකරන සම්පත්

මූල්‍ය ප්‍රාග්ධනය

මූල්‍ය ස්ථායීතාව හා මූල්‍ය ශක්තිය

රුපියල් බිලියන 27.03ක් වූ කොටස් ප්‍රාග්ධනය

රුපියල් බිලියන 69.76ක් වූ පාරිභෝගික තැන්පතු

රුපියල් බිලියන 55.70 ක් වූ ණය ගැනීම්

අරමුදල් සහ ද්‍රවශීලතා කළමනාකරණ උත්සාහයන් සමග රුපියල් බිලියන 11.74ක් වූ ද්‍රවශීල වත්කම්

ප්‍රාග්ධන කළමනාකරණ මූලපිරීම්

කොටසකට රුපියල් 1.25 බැගින් ගෙවන ස්ථාවර ලාභාංශ ප්‍රතිපත්තිය

ශ්‍රී ලංකා මහ බැංකුව විසින් නිකුත් කරන ලද උපදෙස්, මාර්ගෝපදේශ සහ නිර්ණායක

කොළඹ කොටස් හුවමාරුවේ නීති රීති හා රෙගුලාසි

ශ්‍රී ලංකා ශිෂ්‍යම්කරණ හා විගණන ප්‍රමිතීන්

ආයතනික/බුද්ධිමය ප්‍රාග්ධනය

රුපියල් බිලියන 6.5ක් වූ ශක්තිමත් ආයතනික/වෙළෙඳනාම ප්‍රතිරූපයක්	අවංකත්වය වංචාවන් පිළිබඳ අනාවරණය කිරීමේ ප්‍රතිපත්තිය
මව් සමාගමේ/මහජන බැංකුවේ සහාය	ප්‍රතිපත්ති සහ ක්‍රියා පටිපාටි
ෆිච් රේටිංස් ලංකා විසින් AA - (lka) ණය ශ්‍රේණිගත කිරීම	
අති නවීන මූලික තොරතුරු තාක්ෂණික පද්ධතිය	
ශක්තිමත් අවදානම් කළමනාකරණ රාමුව	
සමාජ මාධ්‍ය තුළ පැවැත්ම වැඩිවීම	
අංග සම්පූර්ණ ශාඛා 103 ක් සමග දිවයින පුරා විහිදී සිටීම	

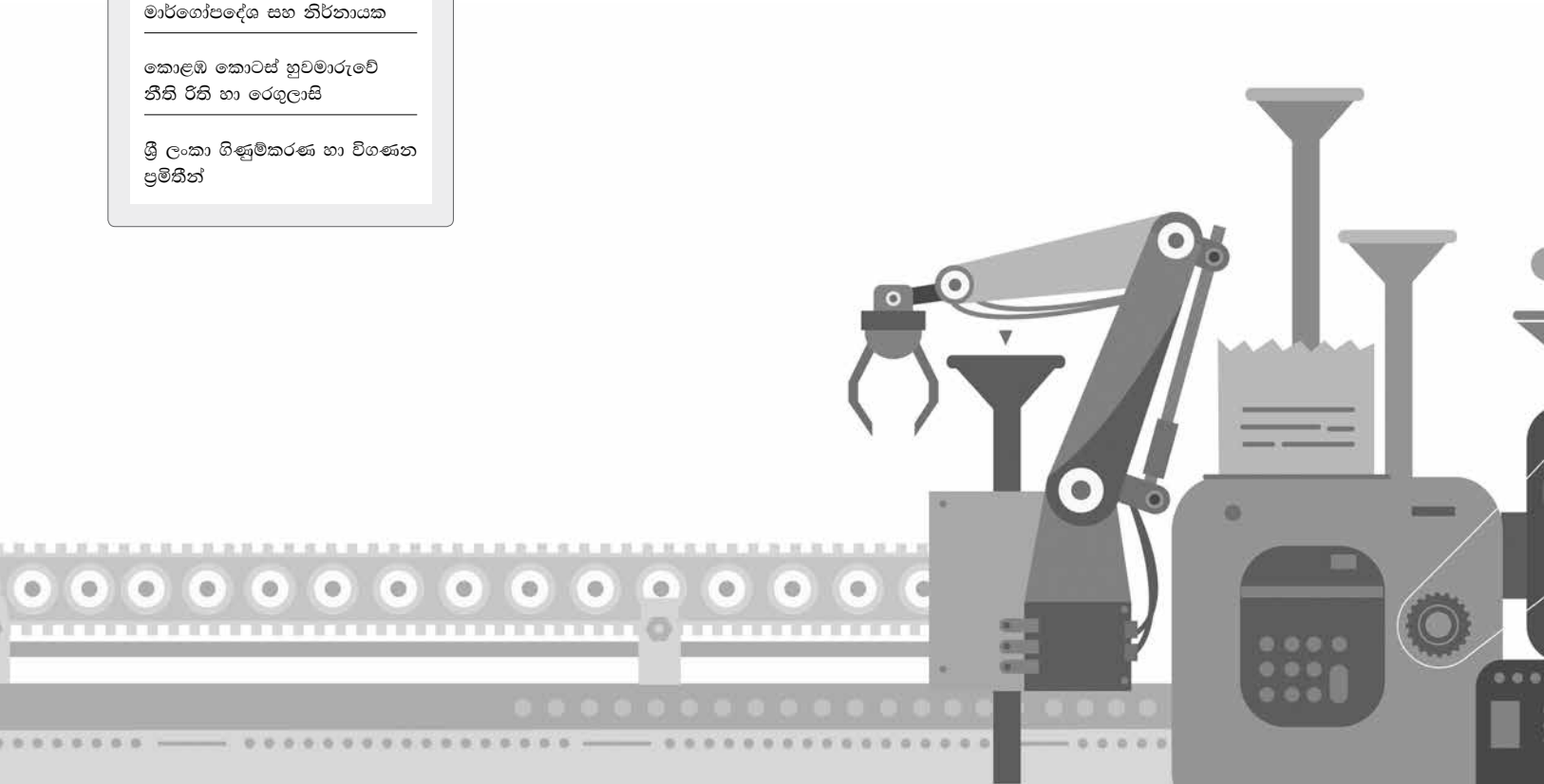
ආයෝජන ප්‍රාග්ධනය

8,500 කට අධික කොටස් හිමියන්ගෙන් සැදුම්ලත් කොටස්හිමියන්ගේ අරමුදල


45.83% ක් වල ලාභාංශ ගෙවීමේ අනුපාතයක් සහිත ආකර්ෂණීය ලාභාංශ ප්‍රතිපත්තිය

කොටස්හිමියන් සමග සන්නිවේදනය

රුපියල් බිලියන 25 ක් වූ වෙළෙඳපොළ ප්‍රාග්ධනීකරණය



ක්‍රියාකාරී ලෙස ව්‍යාපාරයේ යෙදීම

 පාරිභෝගික ප්‍රාග්ධනය


250,000 කට වැඩි පාරිභෝගික/ගනුදෙනුකරුවන් පදනම

වැදගත් සේවාදායක සබඳතා

එලදායි සන්නිවේදන මාර්ග

වගකිය යුතු අලෙවිකරණ ක්‍රම

පාරිභෝගික දුක්ගැන්වීලි හැසිරවීමේ යාන්ත්‍රණය


 ව්‍යාපාරික හවුල්කරුවන්ගේ ප්‍රාග්ධනය

27,000 කට වැඩි සැපයුම්කරුවන් පදනම

සුභද සම්බන්ධතා

පාරදෘෂ්‍ය ප්‍රසම්පාදන ප්‍රතිපත්තිය

ව්‍යාපාර අලෙවිකරුවන් සමග ඇති උපාය මාර්ගික බැඳීම

 මානව ප්‍රාග්ධනය

වසර 13,000 කට වැඩි සමුච්චිත අත්දැකීම් ඇති කාර්යමණ්ඩලය

2,000 කට වඩා වැඩි විවිධාංගීකරණය වූ ශ්‍රම බලකාය

කාර්යසාධනය මත පදනම් වූ ආයතන සංස්කෘතිය

සෑම දෙයක් ගැනම ඇති දැඩි උනන්දුව

සුභද කාර්මික සම්බන්ධතා

ව්‍යවසාත්මක හැඟීම

කාර්යයන් සඳහා ආචාරධර්ම

වෙනස්කොට සැලකීම් නොකරන සේවා පරිසරයක්


නවෝත්පාදන සඳහා ඇති අවධානය

කැපවීම් හා පක්ෂපාතීත්වය

සේවක දුක්ගැන්වීලි හැසිරවීමේ ක්‍රියා පටිපාටිය

බඳවා ගැනීමේ ප්‍රතිපත්තිය

කාර්යසාධනය මත පදනම් වූ ප්‍රතිලාභ ව්‍යුහය

 සමාජ හා පාරිසරික ප්‍රාග්ධනය

අංශ 5ක් වටා කේන්ද්‍රගත වූ ආයතනික සමාජ වගකීම් රාමුව

හරිත ණය දෙන නිෂ්පාදන

තිරසාර මෙහෙයුම් ක්‍රියාවලියක් සඳහා ආර්ථික, සමාජ හා පාලනයට අදාළ කරුණුවල ඇති අවශ්‍යතාව

වගකිය යුතු ණයදීම් සඳහා ඇති ඉල්ලුම

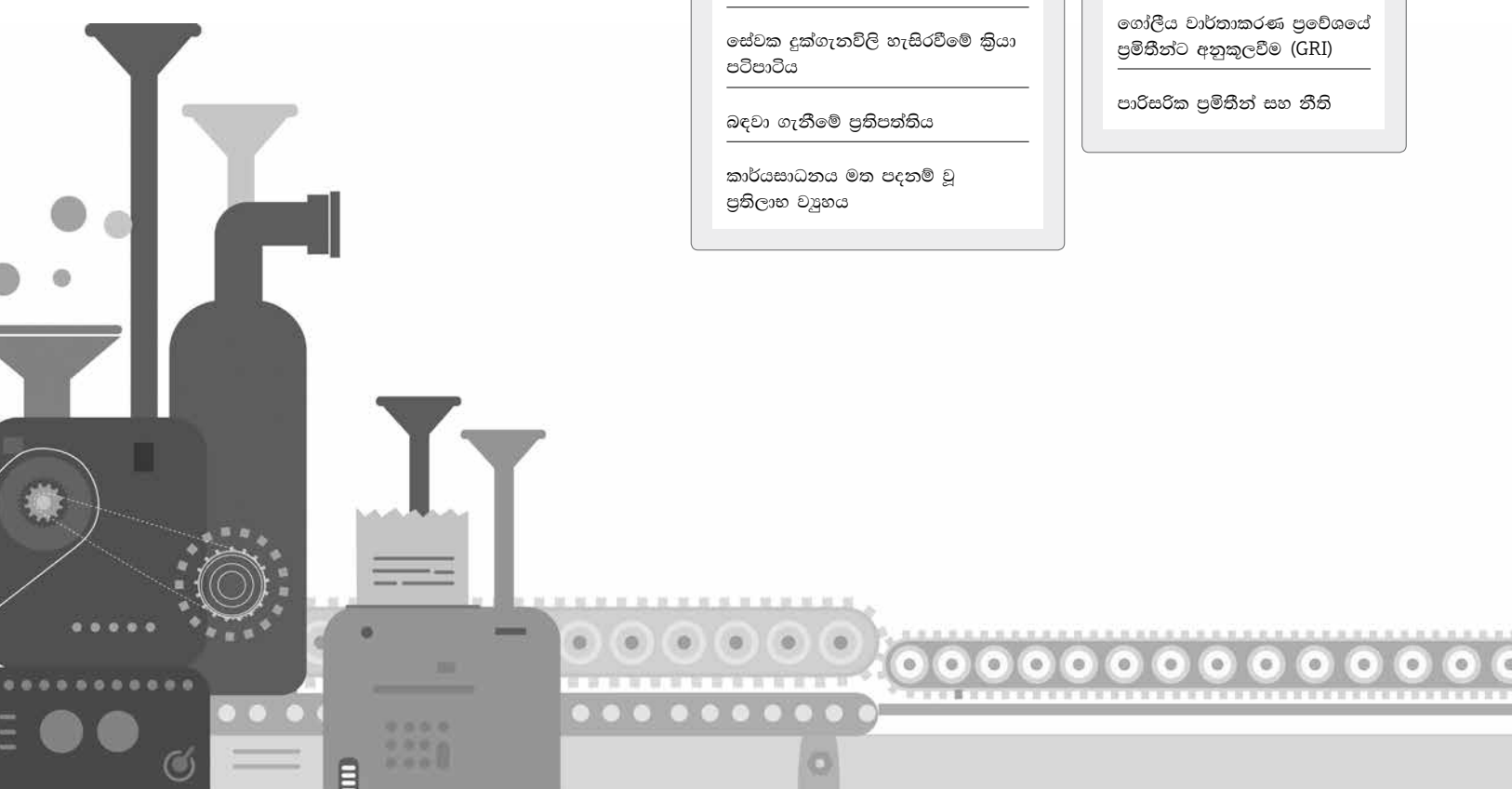
සමාජ කටයුතුවලට දායකත්වය ලබාගැනීම සඳහා වන ඉල්ලීම්

සාධාරණ සම්පත් උපයෝජනයට ඇති ඉල්ලීම්

එක්සත් ජාතීන්ගේ (UN) තිරසාර සංවර්ධන ඉලක්ක (SDGS)

ගෝලීය වාර්තාකරණ ප්‍රවේශයේ ප්‍රමිතීන්ට අනුකූලවීම (GRI)

පාරිසරික ප්‍රමිතීන් සහ නීති



බදු පසු ලාභය

රැජියල් බිලියන 4.42

2017/18 රැජියල් බිලියන 4.31

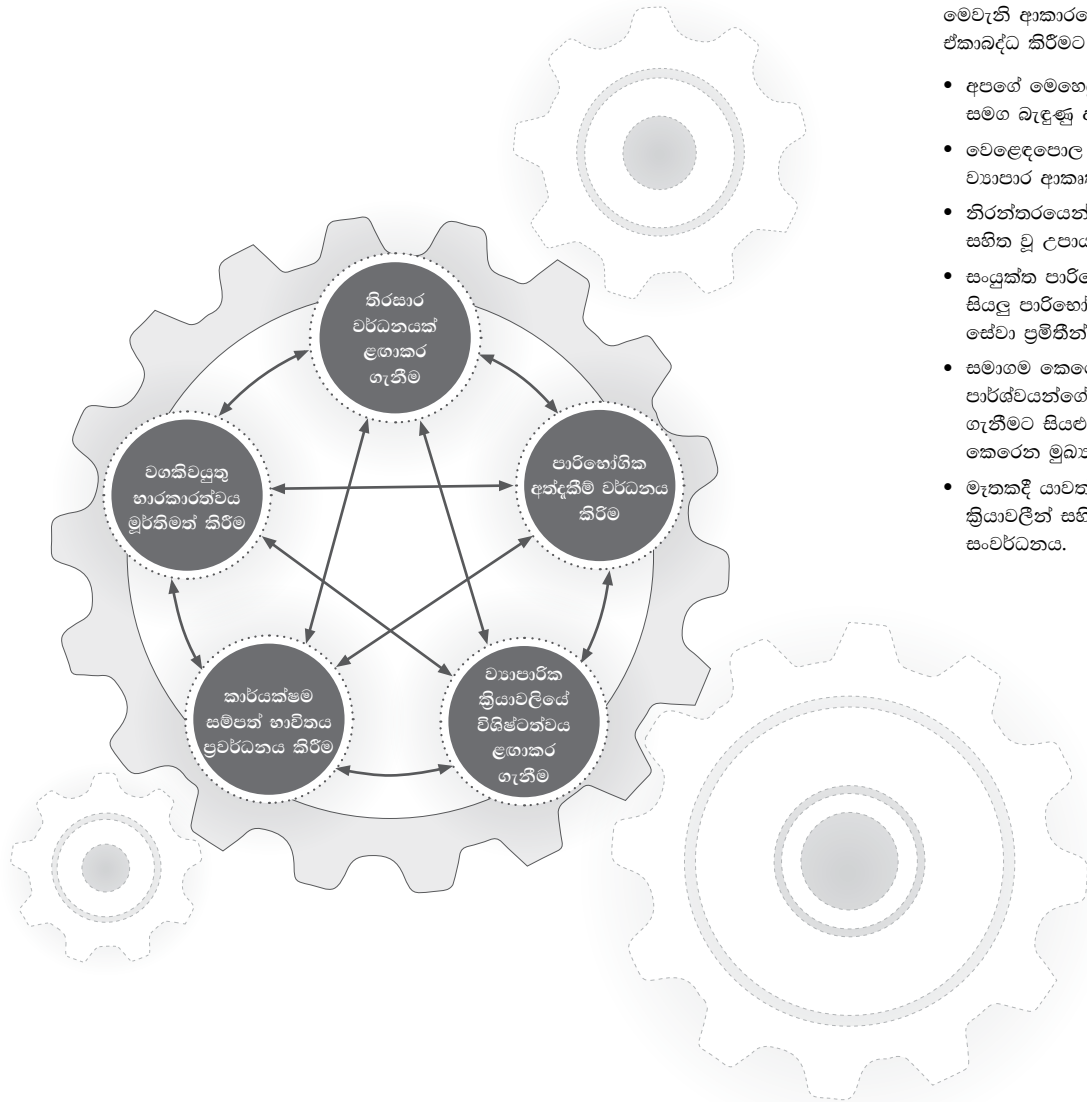


ක්‍රියාකාරී ලෙස ව්‍යාපාරයේ යෙදීම

වටිනාකම් නිර්මාණය කිරීමේ ක්‍රියාකාරකම්

අප වටිනාකම් නිර්මාණය කිරීමේ ක්‍රියාකාරකම් ලෙස නිර්වචනය කරනුයේ යෙදවුම් නිමවුම් බවට පරිවර්තනය කිරීම තුළ ගනු ලැබූ ක්‍රියාමාර්ගයන් හෝ ඉටුකරන ලද කාර්යයන් වේ. මෙම වටිනාකම් නිමවුම් ක්‍රියාකාරකම් අප කටයුතු කරන පරිසරය හැඩගස්වන විශිෂ්ට උපනතින් මගින් ඇතිකරන අවස්ථාවන් වෙත බලපාන අවදානම් අවම කිරීමෙහිලා මෙන්ම එම අවස්ථාවන්ගෙන් ප්‍රයෝජන ගැනීම සඳහා අප සතුව ඇති පස් වැදෑරුම් උපායමාර්ගික අත්‍යවශ්‍යතා මගින් විස්තරාත්මකව දක්වා ඇත.

මෙම සංකලිත වාර්ෂික වාර්තාව තුළ එකිනෙකට සම්බන්ධ වූ අපගේ මෙහෙයුම් පිළිබඳ විවිධ පැතිකඩයන් අප සාකච්ඡා කරනු ලැබේ. රූප සටහනේ දක්වෙන ආකාරයට අපගේ උපායමාර්ගික අත්‍යවශ්‍යතා සංකීර්ණ ලෙස සම්බන්ධවීමක් හා මනාලෙස සංකලිතවීමක් ප්‍රදර්ශනය කරයි.



අප විසින් වාර්ෂිකව ප්‍රකාශනය කරන සියළුම ඒකාබද්ධ වාර්ථාවන් තුළින් අපගේ එක් එක් ප්‍රාග්ධනයන් වන, මූල්‍ය ආයතනික, ආයෝජන, පාරිභෝගික, ව්‍යාපාර හවුල්කරුවන්, සේවකයින්, හා සංයුක්ත වූ සමාජීය හා පාරිසරික කරුණු, එකිනෙකට බලපවත්වන හා ගැටෙන ආකාරය දක්වනු ලැබේ.

ඒකාබද්ධ චින්තනය අපගේ ව්‍යාපාර ආකෘතිය ශක්තිමත් කිරීමට හා ප්‍රතිසාධනය කිරීම හා පිපල්ස් ලිසිං සමාගම තුළ කටයුතු කරන ආකාරය සඳහා පාදක වේ. දිගුකාලීනව තීරසාරත්වය ඉක්මවන අපගේ අගය නිර්මාණයට මාර්ගයක් ලබාදෙන විවිධ වූ ඒකාබද්ධ දර්ශනයන් සඳහා එය ප්‍රතිඵලදායී විය. මෙලෙස එය පිරිවැය කාර්යක්ෂමව මෙහෙයවීම සහ ප්‍රාග්ධනය වඩා කාර්යක්ෂමව වෙන්කර දෙන අතරතුර, අවදානම් අඩුකිරීමට හා සැලකිය යුතු මාත්‍රාවකට බන්ධනයවීම වළක්වාලීමට උපකාරී වේ. එමෙන්ම මෙවැනි ආකාරයෙන් වූ චින්තනයන් පහත කරුණු ඒකාබද්ධ කිරීමට හේතු වේ -

- අපගේ මෙහෙයුම් පරිසරය තුළ සමූහ ඉලක්ක සමග බැඳුණු ආර්ථික ඉලක්ක.
- වෙළෙඳපොල තුළ ව්‍යාපාරික අවස්ථාවන් සහිත ව්‍යාපාර ආකෘතිය.
- නිරන්තරයෙන් වෙනස්වන මෙහෙයුම් පරිසරයක් සහිත වූ උපායමාර්ග.
- සංයුක්ත පාරිභෝගික අත්දැකීම් සඳහා පාදක වන සියලු පාරිභෝගික ස්පර්ශයන් ආවරණය කරන සේවා ප්‍රමිතීන්.
- සමාගම කෙරෙහි උනන්දුවක් දක්වන පාර්ශ්වයන්ගේ බැඳියාව ඉහළින් පවත්වා ගැනීමට සියළු සන්නිවේදන මාධ්‍යයන් මගින් කෙරෙන මුඛ්‍යාර්ථ පණිවිඩ සන්නිවේදනය.
- මෑතකදී යාවත්කාලීන කළ පද්ධතීන් හා ක්‍රියාවලීන් සහිත වූ සේවක පුහුණුව හා සංවර්ධනය.

වටිනාකම් නිර්මාණය කිරීමේ ක්‍රියාකාරකම්

ක්‍රියාකාරී ලෙස ව්‍යාපාරයේ යෙදීම



නිරසාර වර්ධනයක් වෙත ගමන් කිරීම

වගකිවයුතු ආයතනික පුරවැසියකු වශයෙන් තැන්පතු නිසි ලෙස උපයෝගීකර ගනිමින් ණය නිර්මාණය කිරීමේදී ජනතාවගේ මෙන්ම ආර්ථිකයේ වර්ධනය සහ සංවර්ධන අරමුණු කරගත් නිරසාර ප්‍රවේශයක් අප විසින් ක්‍රියාත්මක කරන්නෙමු. අප සපයන සේවාවන් සමාජයට අත්‍යාවශ්‍ය වන අතර, ව්‍යවසායේ කාර්යක්ෂම ක්‍රියාකාරීත්වය සඳහා ගනුදෙනුකරුවන්ගේ විශ්වාසය දිනාගැනීමට අපි උත්සාහ කරන්නෙමු.

ආයතනික වර්ධනය සඳහා මෙම දුරදර්ශී හා පාරිභෝගික කේන්ද්‍රීය ප්‍රවේශය අපගේ වෙළෙඳ නාමය ශක්තිමත්කර ඇති අතර, අද අප, සමාගමේ වත්කම් පදනමට සාපේක්ෂව ශ්‍රී ලංකාවේ විශාලතම බැංකු නොවන මූල්‍ය ආයතනයක් ලෙස ශ්‍රේණිගත කර ඇත්තෙමු.

නිරසාර වර්ධනයක් සඳහා යන ගමන්මග යනු, ලාභදායී වර්ධනයක් ලබාගැනීම සඳහා වර්තමාන ව්‍යාපාර සංවර්ධනය කිරීම, ක්‍රියාකාරකම් පරාසය පුළුල් කිරීම සහ ආදායම් ප්‍රවාහ විවිධාංගීකරණය කිරීම කෙරෙහි නිරන්තර අවධානයක් යොමුකරමින් අනාගත ආයතනික අරමුණු කරා ගමන් ගැනීමයි. මේ සම්බන්ධයෙන් අප ආයතනය විසින් නැඟිටින වෙළෙඳපොළ තත්ත්වයන්ට සරිලන පරිදි නව නිෂ්පාදන නිපදවා ඇති අතර, කළමනාකරණය, ණය කළඹ ගුණාත්මකභාවය වැඩිදියුණු කිරීම සඳහා අවදානම් කළමනාකරණ ක්‍රියාවලීන් ශක්තිමත් කර ඇත.

පාර්ශ්වකරුවන් කෙරෙහි අපගේ බලපෑම



නිරසාර සංවර්ධන අරමුණු සඳහා දායකත්වය



සෑම දෙනාටම බැංකු, රක්ෂණ සහ මූල්‍ය සේවාවන් සඳහා ප්‍රවේශය දිරිගැන්වීම හා පුළුල් කිරීමක් ඊට අවශ්‍ය ශක්‍යතා හා ධාරිතාවය ශක්තිමත් කිරීම

ක්‍රියාකාරී ලෙස ව්‍යාපාරයේ යෙදීම

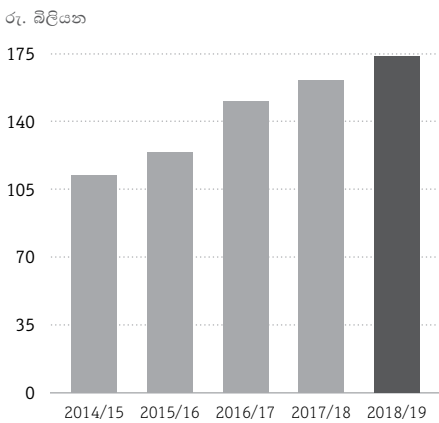
වටිනාකම් නිර්මාණය කිරීමේ ක්‍රියාකාරකම්

නිරසාර වර්ධනයක් වෙත ගමන් කිරීම

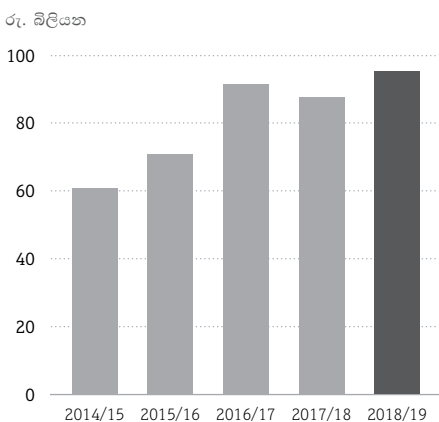
→ කරදුරටත් හඳුනා නොගත් වෙළෙඳපොළ අවස්ථා කෙරෙහි අවධානය යොමු කිරීමෙන් ව්‍යාපාර පරිමාව වැඩි කිරීම

පහත වගුවේ දැක්වෙන පරිදි අපගේ වත්කම් පදනම වසර ගණනාවක් තිස්සේ වර්ධනය වෙමින් පවතින අතර එහි ප්‍රතිඵලයක් ලෙස එය පසුගිය වසර පහ තුළ 54% කින් වැඩිවී තිබේ. 12.05% ක වෙළෙඳපොළ කොටසක් සහිත බැංකු නොවන මූල්‍ය අංශයේ දෙවන විශාලතම වත්කම් පදනම අප සතුව ඇත.

වත්කම් පදනම



නව ව්‍යාපාර පරිමාව



වත්කම් පදනම සහ ව්‍යාපාරයේ පරිමාව වර්ධනය කිරීම සඳහා යොදා ගන්නා ප්‍රධාන උපාය මාර්ගයක් වන්නේ ශාඛා සඳහා මෙන්ම තනි අලෙවිකරුවන් සඳහාද ණයදීමේ ඉලක්ක සකස් කිරීම සහ කාර්යසාධනය අධීක්ෂණය කිරීමයි. එම ඉලක්ක සපුරා ගැනීම ශාඛා සහ ඔවුන්ගේ කාර්ය මණ්ඩලයේ කාර්ය සාධන කළමනාකරණ පද්ධතියට ඇතුළත් කර ඇත.

කාර්යභාරයන් සහ වගකීම්, ව්‍යවස්ථාපිත රෙගුලාසි, ණය ඇගයීම්, අනුමැතිය සහ අධීක්ෂණය වැනි කරුණු ගෙනහැර දැක්වීම, සමාගමේ ණය ප්‍රතිපත්තිය සමස්ත ණය ක්‍රියාවලියට මග පෙන්වයි. නිවැරදි ගනුදෙනුකරුවන්ට පහසුකම් ලබාදීම සහතික කිරීම සඳහා, ණය ඇගයීම සහ ණය ගුණාත්මකභාවය පිළිබඳ අපගේ සේවකයින්ගේ දැනුම වැඩිදියුණු කිරීම කෙරෙහි අපි අවදානය යොමු කළෙමු.

සමාගමට දිවයින පුරා පුළුල් ශාඛා ජාලයක් ඇති අතර අංගසම්පූර්ණ ශාඛා 103ක් සහ සේවා මධ්‍යස්ථාන 101ක් ඇත. (වැඩි විස්තර සඳහා "දිවයින පුරා ජාලය හරහා වැඩිවීම" යටතේ 96 පිටුව බලන්න.)

එක් එක් නිෂ්පාදන කාණ්ඩ සඳහා ලබාදී ඇති මුදල පහත වගුවේ දක්වා ඇති අතර එය වසරින් වසර ලබාදැනී වර්ධනය පිළිබිඹු කරයි.

- රන් ණය - ඇපකරයක් ලෙස රත්‍රන් භාවිතා කිරීමෙන් අපගේ අවදානම් නිරාවරණය අඩුකර ඇති අතර, හදිසි අරමුදල් අවශ්‍යතාවයන්ට මුහුණ දෙන නව ගනුදෙනුකරුවන්ද ආකර්ණයකර ගනිමු. මෙම නිෂ්පාදනය භාර ගැනීම ප්‍රගතියක් පෙන්නුම් කර ඇති අතර සහතික කරන වර්ෂයේදී එය ශාඛා 40ක් දක්වා ව්‍යාප්ත කිරීමට අදහස් කරයි.
- විවලය අනුපාත කල් බදු සහ ණය - විවලය අනුපාත කල් බදු වෙළෙඳපොළ හඳුන්වා දුන් බැංකු නොවන මූල්‍ය අංශයෙහි පළමු අවස්ථාව පිපල්ස් ලිසිං වන අතර, මෙය ගනුදෙනුකරුවන්ගේ ප්‍රසාදය දිනා ඇත. මෙම අවස්ථාවේදීද, අනුපාතවල නොගැලපීමේ අවදානමට අප නිරාවරණය වීම අඩුකර ඇති අතර සමාගමට සම්මත කරගත හැකි ඕනෑම විභව අනුපාත අඩුකිරීම් සඳහා සහභාගීවීමට පාරිභෝගිකයාට අවස්ථාව ලබාදී ඇත.

(වැඩි විස්තර සඳහා "නිෂ්පාදන කළම" යටතේ පිටු 99 සහ 100 බලන්න.)

නිෂ්පාදනය	2019 මාර්තු	2018 මාර්තු	වෙනස	
	රු. බිලියන	රු. බිලියන	රු. බිලියන	(%)
මූල්‍ය කල් බදු	41,943.48	44,625.94	(2,682.46)	(6.01)
මෝටර් ණය	18,721.89	10,820.65	7,901.24	73.02
වෙනත් ණය	28,270.09	27,088.90	1,181.19	4.36
ඉස්ලාමීය මූල්‍යකරණය (IJ/MR/TM)	6,347.14	5,316.64	1,030.50	19.38
එකතුව	95,282.60	87,852.13	7,430.47	8.46

නිරසාර වර්ධනයක් සඳහා වන උපායමාර්ගය වෙනස්වන වෙළෙඳපොළ අවශ්‍යතා සපුරාලීම සඳහා නව නිෂ්පාදන සංවර්ධනය කිරීම සහ ලාභදායීතාව වැඩිදියුණු කිරීමේ අවශ්‍යතාවය කෙරෙහි අවධානය යොමුකළයුතු බව අපි හඳුනා ගනිමු. පිපල්ස් ලිසිං විසින් මූල්‍ය වර්ෂය තුළ නව නිෂ්පාදන භයක් හඳුන්වාදී ඇති අතර, විවිධ පාරිභෝගික අවශ්‍යතා සපුරාලීමට මෙන්ම වෙළෙඳපොළේ ඇති තරගකාරීත්වය මඟ හරවා ගැනීම සඳහා පවත්නා නිෂ්පාදනවල වැඩිදියුණු කරන ලද විශේෂාංග.

වටිනාකම් නිර්මාණය කිරීමේ ක්‍රියාකාරකම්

>> තිරසාර වර්ධනයක් වෙත ගමන් කිරීම

→ මෙහෙයුම්

සමාලෝචනයට භාජනය වූ වර්ෂය තුළ, අපි මධ්‍යගත මෙහෙයුම් ගණන කලාප පහේ සිට දෙක දක්වා අඩු කළ අතර, මෙහෙයුම් ක්‍රියාවලියේ අඛණ්ඩතාව වැඩි දියුණු කළ අතර, අපගේ සේවාවේ ගුණාත්මකභාවය ඉහළ නැංවුවෙමු.

වටිනාකම මත ණය අනුපාතය (LTV) අපගේ වත්කම් මත පදනම් වූ ණයදීමට අහිතකර ලෙස බලපා ඇති අතර, දත් ලීසිං ක්ෂේත්‍රයට පිවිසෙන බැංකු සමග ඇති තරගකාරීත්වය වැඩි කරයි. වාහන ආනයන සඳහා ණයවර ලිපි විවෘත කිරීම පිළිබඳ සීමාවන් පනවන ලදී. රුපියල අවප්‍රමාණය සහ වාහන සඳහා නව බදු මගින් වාහන මිල ඉහළ ගිය අතර, එමගින් ඉල්ලුමට අහිතකර ලෙස බලපාන ලදී.

→ පාරිභෝගික කළඹ දැඩි ලෙස අධීක්ෂණය කිරීම සමග අයකරගැනීමේ පියවර තීව්‍ර කිරීම

සමාගමේ තිරසාර වර්ධන සැලසුම් සඳහා අවදානම් පාලනය මූලික වේ. සාර්ථක ප්‍රතිඵල ලබාගැනීම සඳහා අවදානම් යෝජනා කරන්නන් කළමනාකරණය කිරීම වැදගත් බව අපගේ ස්ථාවරයයි. මේ සම්බන්ධයෙන් 2017 දී අපි අයකර ගැනීමේ අංශය සහ තවත් ප්‍රධාන ඒකක තුනක් සමග ප්‍රතිව්‍යුහගත කළෙමු. නව පියවරයන්, වෙළෙඳපොළ තුළ අපගේ ස්ථාවරය ශක්තිමත් කිරීමට සහ අපගේ වත්කම්වල ගුණාත්මකභාවය, ලාභය සුරක්ෂිත කිරීමට උපකාරී වනු ඇතැයි විශ්වාස කෙරේ.

ඉදිරිපෙළ ශක්තිමත් කිරීම

ප්‍රතිසංවිධානය කිරීමේ අපගේ පළමු පියවර වනුයේ ශාඛාවල අයකිරීමේ නිලධාරීන් සවිබල ගැන්වීමයි. එය සහතික කිරීම සඳහා ඔවුන්ගේ සියලු කාලය හා සම්පත් කැපීපෙනෙන අවශ්‍යතා සපුරාලීම සඳහා යොමු කිරීමට ඔවුන්ට හැකිවන පරිදි ප්‍රාදේශීය වශයෙන් මෙම නිලධාරීන් බඳවා ගන්නා ලදී. ඔවුන්ගේ දේශීය දැනුම, ගනුදෙනුකරුවන් සමග සම්ප සබඳතා සහ ඔවුන්ගේ ව්‍යාපාර පිළිබඳ ගැඹුරු අවබෝධය අපගේ ගනුදෙනුකරුවන්ට පුද්ගලාරෝපිත හා අගය එකතු කළ සේවාවක් සැපයීමේදී ප්‍රයෝජනවත් බව ඔප්පු වේ.

සමාගමේ එකතු කිරීමේ උත්සාහයන් ශක්තිමත් කිරීම සඳහා නියෝජ්‍ය සාමාන්‍යාධිකාරී අයකර ගැනීම් යටතේ කැප වූ දෙපාර්තමේන්තුවක් ස්ථාපිත කර ඇත. අපගේම සේවකයින් පැවරීමට අමතරව, මාස 24ට වැඩි කාලයක් හිත මුදල් අය කර ගැනීම සඳහා අපි බාහිර ආයතන කිහිපයක් යොදවා ඇත්තෙමු.

කිසිදු ගිණුමක් නොසලකා හැරීම සහතික කිරීම සඳහා සමස්ත ශාඛාවේම අයකර ගැනීමේ කළඹ වගකීම භාර ගන්නා අයකර ගැනීමේ ප්‍රධානියා, අපගේ ප්‍රධාන කාර්යාලයේ පිහිටි නීති අංශය සමග සම්බන්ධව කටයුතු කරයි.

සමාලෝචනයට භාජනය වූ වර්ෂය තුළ, 2019 මාර්තු මස අවසානයේදී අපගේ පිහිටුවන ලද කළඹ 3.91%ක් ලෙස ගණනය කරන ලද අතර, එය කර්මාන්තයේ සාමාන්‍ය 7.7%කට වඩා බෙහෙවින් අඩු විය.

ක්‍රියාවලි ස්ථාවර කිරීම

අයකර ගැනීම් පෙර පැවති වඩාත් ආක්‍රමණශීලී ප්‍රවේශයට වඩා වෙනස් ගනුදෙනුකරුවන්ට සහන සහ බේරුම් කිරීම් ලබාදීමට අපගේ අයකර ගැනීමේ නිලධාරී පුහුණු කරනු ලැබේ. උසාවිය නියෝජනය කිරීම සඳහා බාහිර නීතිඥයින් අඛණ්ඩව සම්බන්ධ කර ගනිමින් ප්‍රගතිය අධීක්ෂණය හා ඇගයීම සඳහා අභ්‍යන්තර නීතිඥයින් පත්කිරීමටද අපි අදහස් කළෙමු.

ණය පිළිබඳ පසු විපරම් කිරීම සඳහා වගකිව යුතු නිලධාරියා සහ අයකර ගැනීමේ ක්‍රියාවලියේ අවදිය වැනි තොරතුරු අධීක්ෂණය කිරීමට විශේෂිත අයකරගැනීම් අංශයට ඉඩ සලසන වඩා වේගවත් ස්වයංක්‍රීය පද්ධතියක් ඉඩ විසින් හඳුන්වා දී ඇත.

අපගේ බැහැර කිරීමේ පාඩු අතර අය කර ගැනීමේ ඒකකයේ සහාය අයකර ගැනීමේ අංශයට තවත් වැදගත් එකතු කිරීමකි. ඔවුන් නැවත අවධානය යොමු කිරීමෙන් පසු වත්කම් බැහැර කිරීම කෙරෙහි අවධානය යොමු කරයි. (උදා: වාහනයක) මෙම ක්‍රියාවලිය වැඩිදියුණු කිරීම සහ සමාගමට උපරිම ආදායම ලබා ගැනීම.

ඉදිරියේදී අයකර ගැනීමේදී ලබා ඇති ප්‍රගතිය තවදුරටත් වැඩිදියුණු කිරීම සඳහා ඇමතුම් මධ්‍යස්ථාන වැදගත් කාර්යභාරයක් ඉටුකරනු ඇතැයි අපි විශ්වාස කරමු. එක් කලාපයක එහි ශබ්දතාව සහ එලදායිතාවය ගවේෂණය කිරීම සඳහා නියමු ව්‍යාපෘතියක් ළඟදීම දියත් කෙරේ.

ණය ලබාදීමට පෙර ණය ලබන්නාගේ ශක්තිය තහවුරු කිරීම කෙරෙහි අන්තර් ක්‍රියාකාරී ක්‍රියාවලීන් කෙරෙහි අවධානය යොමු කරයි. මෙම භාවිතයේ අවධාරණය වන්නේ දුර්වල අයදුම්කරුවන්ගෙන් ණය එකතු කිරීම කෙරෙහි අවධානය යොමු කරනවා වෙනුවට බොල් ණය වළක්වා ගැනීමයි.

ව්‍යාපාරය ප්‍රවර්ධනය කිරීමේ උවමනාව මත, අනුමත කිරීමේ ක්‍රියාවලි විමර්ශන කරඇති අතර, ණය කළඹ පිරිහීම වැළැක්වීම සඳහා කාර්යසාධන කළමනාකරණ ක්‍රියාමාර්ග ගෙන ඇත.

සමස්ත අයකරගැනීමේ ක්‍රියාවලියම තීරණයකට එළඹීමේදී බැරැරුම් ලෙස සලකා බලනු ලබන ගනුදෙනුකරුවන්ගේ පෞද්ගලික තත්ත්වයන් කෙරෙහි සංවේදී ලෙස විමසා බලනු ලැබේ.

→ සමූහයේ සහජීවනය ප්‍රශස්ත කිරීම

අපගේ සාර්ථකත්වය සඳහා අතිරික්ත අමුද්‍රව්‍යය පවතින්නේ සමූහය තුළ පවතින සහසම්බන්ධයෙනි. මව් ආයතනය සමග අපගේ සම්බන්ධතාවය, මහජන බැංකුව අඛණ්ඩව අපගේ ස්ථිරභාවය ශක්තිමත් කරන ශක්තිමත් ආකෘතියක් සපයයි. මෙම සම්බන්ධතාවය අධ්‍යක්ෂක මණ්ඩලය හා කළමනාකරණ මට්ටමින් සහයෝගීතාවය තුළින් හොඳම පුහුණුව ව්‍යාප්ත කිරීමට පහසුකම් සපයයි.

මහජන බැංකුව සමග ඇති සම්බන්ධය, ආශ්‍රිත සේවා සැපයුම්කරුවකු වීමේ අපේක්ෂාවන් විවර කර දෙන අතර, නිෂ්පාදන කළඹ සහ හරස් විකිණීම හරහා පාරිභෝගිකයන්ට පහසුවක් ලබාදෙයි. එබැවින් තරගකාරී පරිසරයක පිපල්ස් ලීසිං සමාගම වෙනස්කොට හඳුනාගත හැකිය.

මව් ආයතනය සහ සමූහයේ සහක්‍රියාවන්

75% ක ගිණිකමක් සහිතව මහජන බැංකුව අපගේ නැංගුරුම් ලෙස කටයුතු කරන අතර, ඔවුන්ගේ සන්නමේ ප්‍රබලත්වය, බලවත් කීර්තිය, වෙළෙඳපොළ තුළ පවතින තත්ත්වය සහ ඔවුන්ගේ අන්දකීම් තුළින් විශාල සහයෝගයක් සපයයි. මීට අමතරව, මහජන බැංකු ශාඛා ජාලය තුළ කවුළු කාර්යාල වාසි ලබා ගැනීමට අපට හැකි වී ඇත.

පරිපාලිකයන්

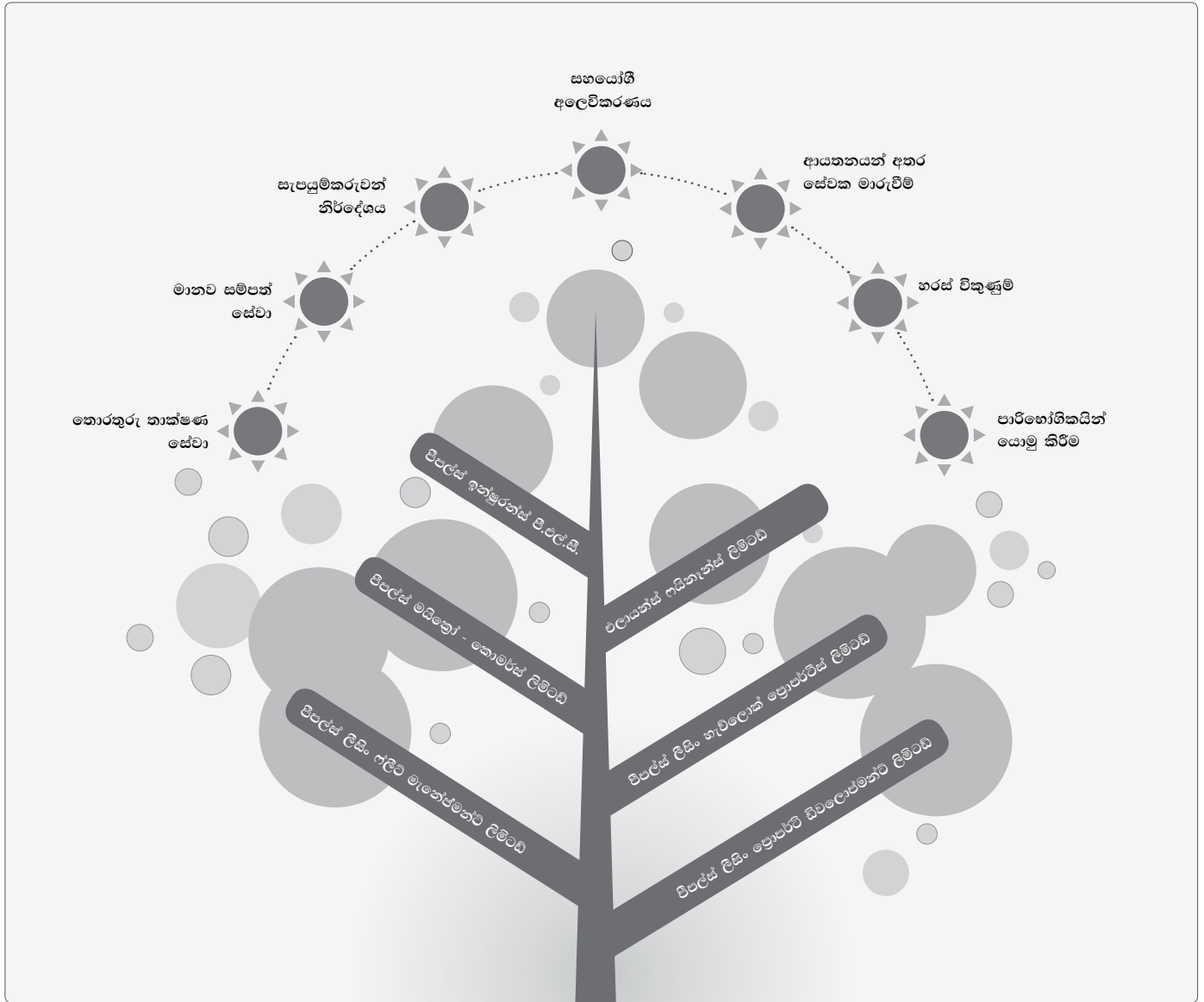
අපගේ පරිපාලික සමාගම්වලට ඔවුන්ගේ උපරිම ශක්තාවයට ලගාවීමට සහායවීමට අපි උපායමාර්ගිකව පූර්ණ වශයෙන් කැපවී ඇත. අපගේ සන්නම, ශාඛා ජාලය සහ හවුල් සේවා වෙළෙඳපොළ තුළ විශ්වාසය ගොඩනගන අතර, පරිපාලිකයන්ට ඔවුන්ගේ වෙළෙඳපොළ පදනම ශක්තිමත්කර ගැනීමට සහ ශක්තිමත් ප්‍රතිඵල ළඟා කර ගැනීමටත්, සහාය වේ.

ක්‍රියාකාරී ලෙස ව්‍යාපාරයේ යෙදීම

වටිනාකම් නිර්මාණය කිරීමේ ක්‍රියාකාරකම්

තිරසාර වර්ධනයක් වෙත ගමන් කිරීම <<

පිපල්ස් ලිසිං සමූහයේ පරිපාලිතයන් සහ පොදුවේ බෙදාගත් පහසුකම්



පිපල්ස් ඉන්ෂුරන්ස්

පිපල්ස් ඉන්ෂුරන්ස් පී.එල්.සී. (PI) යනු පූර්ණකාලීන ජීවිත නොවන රක්ෂණකරුවකු වන අතර, එය රක්ෂණ කර්මාන්ත නියාමන කිරීමේ පනත යටතේ ලියාපදිංචි කරඇති අතර, කොළඹ කොටස් හුවමාරුවේ ප්‍රධාන මණ්ඩලයේ ලැයිස්තුගත කර ඇත.

පිපල්ස් ඉන්ෂුරන්ස් සමාගම ප්‍රධාන කාර්යාලයේ සහ ප්‍රාදේශීය කාර්යාල හයක මෙහෙයුම් පවත්වාගෙන යෑමට අමතරව, පිපල්ස් ලිසිං ශාඛා

ජාලයේ ඇති කවුළු කාර්යාල ඔස්සේ සහ මහජන බැංකුවේ ප්‍රාදේශීය ශාඛාවල සිටින නියෝජිතයින් ඔස්සේ තම සේවා සපයනු ලබයි.

පිපල්ස් ඉන්ෂුරන්ස් සමාගම අඩුණ්ඩුව මව් ආයතන සමග ඇති සබඳතා ශක්තිමත් කරගනිමින් සහ ඔවුන් සමග සමීපව කටයුතු කිරීමෙන් ඔවුන්ගේ විශාල පාරිභෝගික පදනම උපයෝගී කර ගැනීමට සහ පාරිභෝගික යොමුකිරීම් හරහා

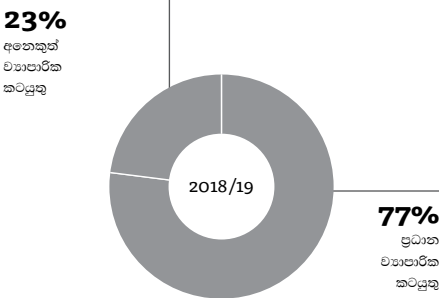
ඔවුන්ගේ ව්‍යාපාර වර්ධනයකර ගැනීමට කටයුතු කරයි. එසේම ඔවුන් සමූහයේ අනෙකුත් ආයතන සමග සහජීවනයෙන් සහ සහයෝගීතාවයෙන් කටයුතු කිරීමෙන් ඔවුන්ගේ රක්ෂණ අවස්ථා සපුරාලීමේ අවස්ථා ලබාගනී. පිපල්ස් ඉන්ෂුරන්ස් සමාගම ප්‍රධාන වශයෙන් රඳා පවතින්නේ සමූහය තුළ සහයෝගීතාවයෙන්, විශේෂයෙන් මව් ආයතන හරහා ජනනය කරන ව්‍යාපාර කටයුතු මතයි. මෙය ඔවුන්ගේ ප්‍රධාන ව්‍යාපාරික කටයුතුවලින් 77% ක ප්‍රතිශතයකට දායක වේ.

වටිනාකම් නිර්මාණය කිරීමේ ක්‍රියාකාරකම්

ක්‍රියාකාරී ලෙස ව්‍යාපාරයේ යෙදීම

>> තිරසාර වර්ධනයක් වෙත ගමන් කිරීම

ව්‍යාපාරික සංයුතිය



මව් ආයතනය සමග එක්ව වැඩකිරීම, නිෂ්පාදන - බැඳීම සහ හරස් විකිණීමේ ක්‍රියාවලියේ කොටසක් ලෙස PI පුළුල් මූල්‍ය විසඳුමක් සැලසුම් කරයි.

අනෙකුත් උප සමාගම්වලට සමානව, එය සමූහ ජාලයේ පොදුවේ බෙදාගත් සේවාවන්ගෙන් සහ වෙනත් ඒවායින් ප්‍රයෝජන ගනී.

- පිපල්ස් ලීසිං ශාඛා 99ක් අතර සිටීම.
- මිලියන 16ක බැංකු රක්ෂණ ව්‍යාපාරයක් 2018 මූල්‍ය වර්ෂයේදී PI රුපියල් මිලියන 368ක් සමූහ රක්ෂණ ව්‍යාපාර හරහා ආකර්ෂණය කර සිටීම.
- හරස් විකුණුම් නිෂ්පාදන සහ සේවා
- දළ ලිඛිත වාරිකය (GWP) රුපියල් මිලියන 4,292 කි.

පිපල්ස් ලීසිං ෆීඩ් බැක්-මැනේජ්මන්ට් ලිමිටඩ්

ප්‍රමුඛ තිරසාර වාහන සමූහයක් ලෙස ශ්‍රී ලංකාවේ කළමනාකරණය, ව්‍යාපාරයක් ගොඩනගන අතරතුර පිපල්ස් ලීසිං සමූහ කළමනාකරණය (PLFML) කොටස්ගිණියන්ට, ගනුදෙනුකරුවන්ට, සේවකයින්ට සහ සමාජයට වටිනාකමක් නිර්මාණය කරයි. අපගේ ලීසිං මෙහෙයුම් මෙන්ම ගිණිකම් රක්ෂණ කළමනාකරණ ක්‍රියාවලියට සහය දක්වමින් නාවික සේවා සහ මෝටර් තක්සේරුකරණයේ සැලකිය යුතු සහජීවනය ලබා ගැනීම සමූහය තුළ හොඳින් ස්ථානගතවී ඇත.

PLFML විසින් ඔවුන්ගේ නියෝජිතයින් පිපල්ස් ලීසිං ශාඛාවල ස්ථානගත කිරීමෙන් සේවා සපයයි.

	2018/19	2017/18
PLFML වෙතින් ලබාගත් ඇගයීම් වාර්තා (නැත)	26,146	23,664
පිපල්ස් ලීසිංවල මුළු තක්සේරුවලින් % ක් ලෙස PFLML තක්සේරු කිරීම	51.56	56.29
කුලී ආදායම		
පිපල්ස් ලීසිං වලින් ලැබෙන ආදායම (රුපියල් මිලියන)	46.69	40.67
PI වෙතින් ලැබෙන කුලී ආදායම (රුපියල් මිලියන)	3.52	3.70
සේවා විකුණුම් පිපල්ස් ලීසිං සමූහයේ අලුත්වැඩියා කටයුතු (රුපියල් මිලියන)		
පිපල්ස් ලීසිං සඳහා ස්ථිරවම වෙන්කරනලද වාහන සංඛ්‍යාව	13	10

GRI 203-2

පිපල්ස් මයික්‍රෝ-කොමර්ස් LTD

ක්ෂුද්‍ර මූල්‍යකරණය සඳහා වන අපගේ ව්‍යාපාරය, වටිනාකම් නිර්මාණය කිරීම සඳහා වන ප්‍රවේශය සහ මූල්‍ය ඇතුළත් කිරීම සඳහා වූ අපගේ කැපවීම සම්පූර්ණ කරයි. වඩාත් ශක්තිමත් පාරිභෝගික පදනමක් ලබා ගැනීමටත්, නියමිත වේලාවට ඔවුන්ගේ දෙමාපියන්ට දෑන ගැනීමටත්, අවස්ථාවක් ලබාදෙන බිම් මට්ටමේ ප්‍රජාවක් අපට පෙනේ.

ඉලක්කගත ප්‍රේක්ෂකයින් මූලික වශයෙන් කාන්තාවන්ගෙන් සමන්විතවන අතර, ඔවුන්ගේ පවුල්වල සාමාජිකයාට සමාජ හා ආර්ථික වෙනසක් ගෙනඒමට බලයඇති අතර, එමගින් ඇතිවන විපාකය තුළින් ප්‍රතිලාභ ලබාගත හැකිය.

මාර්තු 31 වන දින	2019	2018
පාරිභෝගික පදනම	26,850	26,773
ණය කළ බිම් (රුපියල් මිලියන)	2,438.82	1,951.08

කුඩා හා මධ්‍ය පරිමාණ ගනුදෙනුකරුවන්ට ඔවුන්ගේ ප්‍රවාහන අවශ්‍යතා සපුරාලීම සහ ඔවුන්ගේ ජීවන රටාවේ ගුණාත්මකභාවය ඉහළ නැංවීම සඳහා සමාගම ත්‍රිරෝද රථ සහ මෝටර් බයිසිකල් වැනි කුඩා වාහන සඳහා වෙළෙඳපොළ පහසුකම් සපයයි.

පිපල්ස් ලීසිං මයික්‍රෝ-කොමර්ස් ලිමිටඩ් (PML) වත්කම් පිටුබලයලත් පහසුකම් සඳහා පිපල්ස් ඉන්ෂුරන්ස් සමාගමට සැලකිය යුතු ව්‍යාපාරික වටිනාකමක් ලබාදෙන අතර පිපල්ස් ලීසිං ශාඛා ජාලය හරහා දිවයින පුරා පුළුල් සේවාවන් සපයයි.

අනෙකුත් උප සමාගම්වලට සමානව, හවුල් සේවා පරාසයක් සඳහා PML මව් අනුග්‍රහය සහ කණ්ඩායම් සහයෝගීතාව හුක්කි විදින අතර ඊට අමතරව -

- 33 PML ශාඛා පිපල්ස් ලීසිං ජාලය පුරා ක්‍රියාත්මකවේ.
- ව්‍යාපාර බැඳීම

පිපල්ස් ලීසිං ප්‍රොපර්ටි ඩිවලොප්මන්ට් ලිමිටඩ්

සමාගමේ ප්‍රධාන ක්‍රියාකාරකම් දේපළ සංවර්ධනය හා දේපළ කුලියටදීම කෙරෙහි යොමුවී ඇත. සමාගම ප්‍රධාන වශයෙන් පිපල්ස් බැංකුව සඳහා ශාඛා ඉදිකිරීම සහ පිපල්ස් ලීසිං අධීක්ෂණය කිරීමේ නිරතවේ. දේපළ මිලදී ගැනීමේ හෝ කුලියට ගැනීමේදී ඔවුන් කණ්ඩායමේ අනෙක් ආයතනවලට උපදේශන සේවා සපයයි.

ක්‍රියාකාරී ලෙස ව්‍යාපාරයේ යෙදීම

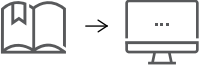
අගය නිර්මාණය කිරීමේ ක්‍රියාකාරකම්

තිරසාර වර්ධනයක් වෙත ගමන් කිරීම <<

පිපල්ස් ලීසිං හැව්ලොක් ප්‍රොපර්ටිස් ලිමිටඩ්

සමාගමේ ප්‍රධාන ව්‍යාපාර කටයුතු වන්නේ කාර්යාල සංකීර්ණ ඉදිකිරීම හා ක්‍රියාත්මක කිරීමයි.

ඔවුන්ගේ සමූහ සමාගම් සඳහා නවීන වැඩබිම් සාධාරණව ලබා දෙයි.



අපගේ උප සමාගම්වල තොරතුරු අන්තර්ජාලය හරහා සොයාගත හැකිය.

<http://plc2018-19.annualreports.lk/sr.html>

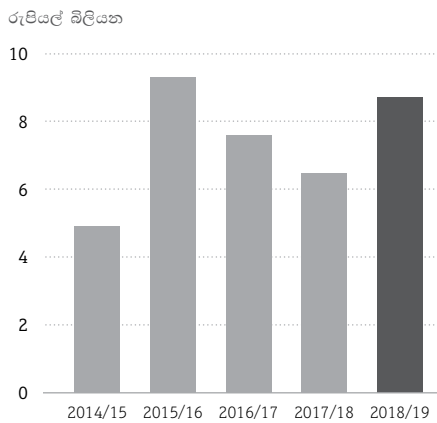
→ ආයතනික වෙළඳනාම ප්‍රතිරූපය ස්ථානගත කිරීම සහ ගොඩනැගීම

පහත දැක්වෙන පරිදි අපගේ වෙළඳනාම තත්ත්වය සමාලෝචනයට භාජනය වූ වර්ෂය පුරාම ශක්තිමත්ව පැවතිණි. ෆිච් ශ්‍රේණිගත කිරීම් ලංකා සමාගමට AA- (lka)හි ණය ශ්‍රේණිගත කිරීමක් ලබාදී ඇති අතර, එය ශ්‍රී ලංකාවේ ඉහළම ශ්‍රේණිගත කළ මූල්‍ය සමාගමකි. පිපල්ස් ලීසිං සඳහා ෆිච් ශ්‍රේණිගත කිරීමේ ජාත්‍යන්තර (B-) වෙතින් ජාත්‍යන්තර ශ්‍රේණිගත කිරීමක් ඇත. එය ස්වෛරී ශ්‍රේණිගත කිරීමට වඩා ඉහල එකකි. මූල්‍ය වර්ෂය තුළ ස්ථානවර්ධ ඇන්ඩ් පුළුල් වෙතින් ලබාගත් ශ්‍රේණිගත කිරීම ඇන්ඩ් පුළුල්වී, සමාගම විදේශීය ණය ගැනීම් භාවිතා නොකරන බැවිනි.

ශ්‍රේණිගත කිරීම

	2018/19	2017/18	2016/17	2015/16	2014/15
ෆිච් ශ්‍රේණිගත කිරීම් (ලංකාව)	AA-(lka)	AA-(lka)	AA-(lka)	AA-(lka)	AA-(lka)
ෆිච් ශ්‍රේණිගත කිරීම (ජාත්‍යන්තර)	B-	B	B	B+	B+
ස්ථානවර්ධ ඇන්ඩ් පුළුල්	අන්තිමුවා ඇත	B+/B	B+/B	B+/B	B+/B

සන්නාම වටිනාකම



පිපල්ස් ලීසිං වල මූලධර්ම ශක්තිමත්වී ඇත්තේ එහි සන්නමේ වටිනාකම මූල්‍ය ස්ථායීතාවය, පාරිභෝගික මිත්‍රත්වය, විශ්වාසනීයත්වය යන කරුණුවලින්ය.

වෙනත් සාදක පහත පරිදි අපගේ සන්නමට අතිරේකව ලබා දී ඇත:

- ඉහත වගුවේ පෙන්වාදී ඇති පරිදි ඉහළ ශ්‍රේණිගත කිරීම් අඛණ්ඩව පවත්වා ගැනීම.
- බ්‍රැන්ඩ් ෆිනෑන්ස් පී.එල්.සී. 2018 විසින් බැංකු නොවන මූල්‍ය සේවා ශාඛාවේ අංක 1 ශ්‍රේණියේ සන්නාම මූල්‍ය ශ්‍රේණිගත කිරීම් අඛණ්ඩව පවත්වා ගැනීම.
- සන්නාම වටිනාකම 2019 දී මූල්‍ය සේවා (ලීසිං) කාණ්ඩයේ රුපියල් බිලියන 8.72ක් වේ.
- 2014 දෙසැම්බර් සිට එස් ඇන්ඩ් පී ශ්‍රී ලංකා 20 දර්ශකයට ඇතුළත් කර තිබේ.

වෙළඳනාම ශක්තිය වැඩිදියුණු කිරීම

දශක දෙකකට පෙර 1995 දී පිහිටුවන ලද, පිපල්ස් ලීසිං යනු ශ්‍රී ලංකාවේ විශාලතම රාජ්‍ය බැංකුවලින් එකක් වන මහජන බැංකුවේ පූර්ණ හිමිකාරීත්වය දරන සමාගමකි. කලින් පී.එල්.සී. ලෙස හැඳින්වූ සමාගම, තම මව් සමාගම සමග ඇති සම්බන්ධතාවය ප්‍රයෝජනයට ගනිමින් පිපල්ස් ලීසිං යන නම පිළිබිඹු වන පරිදි සිය වෙළඳනාමය වෙනස් කළේය.

තරගකාරීත්වය දැඩි පරිසරයක ප්‍රමුඛ ස්ථානයක් දැරීමට මිනිසුන් දායක වන සාධක මේවාය.

එහෙත් අපගේ සම්මානලාභීන් මත රැඳී සිටීම කිසි විටෙකත් සමාගමේ සාරධර්ම නොවේ. සාම්ප්‍රදායික හා සාම්ප්‍රදායික නොවන ක්‍රීඩකයන්ගෙන් වෙළෙඳපොළේ දැඩි තරගකාරීත්වයක්ද ඇති කර්මාන්තයක උදාසීනත්වය අතිශයින්ම භයානකය. අනෙක් අයට වඩා ඉදිරියෙන් සිටීමට අපිට නිරන්තරයෙන් බලපෑම් කරයි.

එහෙත්, අපගේ සම්මානලාභීන් මත රඳා සිටීම කිසි විටෙකත් සමාගමේ සාරධර්ම නොවේ. සාම්ප්‍රදායික හා සාම්ප්‍රදායික නොවන ක්‍රීඩකයන්ගෙන් වෙළෙඳපොළේ දැඩි තරගකාරීත්වයක් ඇති කර්මාන්තයක උදාසීනත්වය අතිශයින්ම භයානකය. අනෙක් අයට වඩා ඉදිරියෙන් සිටීමට අපට නිරන්තරයෙන් බලපෑම් කරයි.

හැකි තාක් දුරට තර්ජන වඩා හොඳින් අපේක්ෂා කිරීම සහ උදාසීන කිරීම සහ වෙළෙඳපොළ අවස්ථාවන්ගෙන් ප්‍රයෝජන ගැනීම සඳහා අපට ඉතා ඉක්මනින් කැප වූ පර්යේෂණ හා සංවර්ධන අංශයක් ලැබෙනු ඇත. මෙම ඒකකය පිහිටුවීම තුළින් වෙළෙඳපොළ මනෝභාවයන් සහ අවශ්‍යතා වඩා හොඳින් අවබෝධ කර ගැනීම සඳහා විවිධ වැඩසටහන් ආරම්භ කරන ලදී. එවැනි පර්යේෂණවල පිටුබලය ඇතිව, නිෂ්පාදන වැඩිදියුණු කිරීමටත්, වෙළෙඳපොළ තුළට අපගේ ප්‍රවේශය වැඩිදියුණු කිරීමටත්, අභ්‍යන්තර ක්‍රියාවලීන් විධිමත් කිරීමටත්, සේවා ප්‍රමිතීන් වැඩිදියුණු කිරීමටත් අපට හැකි වනු ඇත. එමඟින් සමාගම පාරිභෝගික අපේක්ෂාවන් වෙනස් කිරීම වළක්වාලීමත් වෙළෙඳපොළ අවශ්‍යතාවයන්ට සරිලන පරිදි අපගේ ව්‍යාපාරය හැඩගස්වනු ඇත.

වෙළෙඳපොළ නාමය නව වෙළෙඳපොළ වෙත ගෙන යාම අප ගම්මානය කරන තවත් මාර්ගයකි. 2017දී බංග්ලාදේශයේ වාණිජ මෙහෙයුම් සඳහා දැනටමත් භූගෝලීය සීමාවක් සීමාවන් ඉක්මවා ගොස් ඇති අපි දැනටමත් ලාභයක් උපයා ගනිමින් "රන් ණය" සහ "මුහාරාකා" වැනි නව නිෂ්පාදන වෙළෙඳපොළට හඳුන්වා දෙමු.

වටිනාකම් නිර්මාණය කිරීමේ ක්‍රියාකාරකම්

ක්‍රියාකාරී ලෙස ව්‍යාපාරයේ යෙදීම

>> තිරසාර වර්ධනයක් වෙත ගමන් කිරීම

2018/19 වසරේ ජයග්‍රහණයන්

- ශ්‍රී ලංකා වාණිජ මණ්ඩලය: (Ceylon Chamber of Commerce) මගින් පහත අයුරින් ඇගයීමට ලක්විය.
- 1 2018 වර්ෂයේ හොඳම තිරසාර ආයතනික පුරවැසියාට හිමි සම්මාන (Best Corporate Citizen Sustainability Awards 2018) අංශයෙන් පිපල්ස් ලීසිං ආයතනය හොඳම ආයතනික පුරවැසියන් දසදෙනාගෙන් කෙනෙකු ලෙස සම්මානයට පාත්‍ර විය.
- 2 මූල්‍ය කාර්යසාධනයේ අඛණ්ඩ වර්ධනය සහ ස්ථාවර සන්නිවේදනය (2018) සඳහා ඇගයීමට ලක්විය.



- පිපල්ස් ලීසිං සමාගම සහතික ලත් කළමනාකරණ ගණකාධිකාරවරුන්ගේ ආයතනය විසින් සංවිධානය කරන ලද (Institute of Certified Management Accountants of Sri Lanka (CMA), CMA ඒකාබද්ධ වාර්තාකරණයේ විශිෂ්ටත්වය
- 3 සමස්ථ ජයග්‍රහණය වෙනුවෙන් පිරිනැමෙන ලෝකඩ සම්මානයද,
 - 4 ලීසිං හා ෆිනෑන්ස් රන් සම්මානය,
 - 5 ඒකාබද්ධ වාර්තාකරණය පිළිබඳ හොඳම වාර්තාකරණ දහයෙන් එකක්වීම සඳහා පිරිනැමෙන සම්මානය (Ten Best Integrated Reports),
 - 6 ඒකාබද්ධ චින්තනය: Integrated Thinking) සඳහා පිරිනැමෙන කුසලතා සම්මානය.

ක්‍රියාකාරී ලෙස ව්‍යාපාරයේ යෙදීම

**වටිනාකම් නිර්මාණය කිරීමේ ක්‍රියාකාරකම්
නිරසාර වර්ධනයක් වෙත ගමන් කිරීම <<**

7 ඒකාබද්ධ වාර්තාකරණයේ ප්‍රාග්ධන කළමනාකරණය පිළිබඳ හොඳම අනාවරණය සඳහා වූ ලෝකඩ සම්මානය ද,

8 මූල්‍ය කල්බදු සහ වෙනත් මූල්‍ය ආයතන අංශය සඳහා වූ ලෝකඩ සම්මානය ද,

9 ආයතනික සමාජ වගකීම පිළිබඳ වාර්තාකරණය සඳහා වූ ලෝකඩ සම්මානය ද හිමි විය.

දකුණු ආසියාතික ගණකාධිකාරවරුන්ගේ සම්මේලනය මගින් සංවිධානය කරන ලද වඩාත්ම හොඳින් ඉදිරිපත් කරන ලද වාර්ෂික වාර්තා ඇගයීමට ලක්වන සම්මාන උළෙලේ පහත සඳහන් සම්මානයන්ට පාත්‍ර විය. (SAFA 2018)

10 ඒකාබද්ධ වාර්තාකරණය සඳහා දෙවන ස්ථානය ද,

11 මූල්‍ය සේවා අංශයෙන් කුසලතා සම්මානය ද හිමි විය.

ARC Awards International – 2018 හි මූල්‍ය හා සාමාන්‍ය අංශයෙන් සම්මාන 4 කින් පිදුම් ලැබීය.

12 “මූල්‍ය සේවා” අංශය යටතේ “මූල්‍ය දත්ත” සඳහා පිරිනැමෙන විදී සම්මානය,

13 “මූල්‍ය සේවා” අංශය යටතේ “සහායක සේවාව” සඳහා පිරිනැමෙන ලෝකඩ සම්මානය,

14 මූල්‍ය සේවා” අංශය යටතේ “ලිඛිත සටහන්” සඳහා පිරිනැමෙන ගෞරව සම්මානය,

15 මූල්‍ය සේවා” අංශය යටතේ “ජාත්‍යන්තර නිර්මාණාත්මක සැලසුම්” සඳහා පිරිනැමෙන ගෞරව සම්මානය

21 2019 දී “පිපල්ස් ලිසිං” නාමය මූල්‍ය ක්ෂේත්‍රයේ වටිනාම පාරිභෝගික සන්නාමය සහ මූල්‍ය ක්ෂේත්‍රයේ වඩාත්ම ආදරයට බඳුන්වූ සන්නාමය ලෙස සම්මාන ලැබීය.



IFFSA Awards 2018 – ශ්‍රී ලංකාවේ දකුණු ආසියාතික ඉස්ලාම් මූල්‍ය සංසඳය

16 වසරේ හොඳම ආයතනික සමාජ වගකීම (CSR) ව්‍යාපෘතිය සඳහා රන් සම්මානයෙන් ද,

17 වසරේ හොඳම ඉස්ලාමීය මූල්‍ය නිෂ්පාදන සඳහා ලෝකඩ සම්මානය ද හිමිවිය.

පිපල්ස් ලිසිං ආයතනයට බැංකු නොවන මූල්‍ය ආයතන ක්ෂේත්‍රයේ කාර්යසාධනය හා දායකත්වය අගයමින් සම්මාන රාශියක් ලැබී තිබේ. පාර්ශ්වකරුවන්ගේ දැනගැනීම සඳහා මේවා ලැයිස්තුගතකර ඇත.

18 “Business Today” සගරාවේ ප්‍රබලතම ආයතන 30 අතරින් 13 වැනි ස්ථානය දිනා ගැනීමට සමත්ව ඇත.

19 බැංකු නොවන මූල්‍ය ආයතන අතුරින් විශිෂ්ටතම බැංකු නොවන මූල්‍ය ආයතනය ලෙස පි.එල්.සී. ආයතන මගින් ශ්‍රේණිගත කර ඇත.

20 STING උපදේශකයින් (STING Consultants) විසින් නිකුත් කරන ලද පරිදි පිපල්ස් ලිසිං ඇන්ඩ් ෆිනෑන්ස් හි ආයතනික වගවීමේ ශ්‍රේණිගත කිරීම “රන්” ප්‍රමිතියට අනුකූල බව තහවුරු කර ඇත.

වටිනාකම් නිර්මාණය කිරීමේ ක්‍රියාකාරකම්

ක්‍රියාකාරී ලෙස ව්‍යාපාරයේ යෙදීම

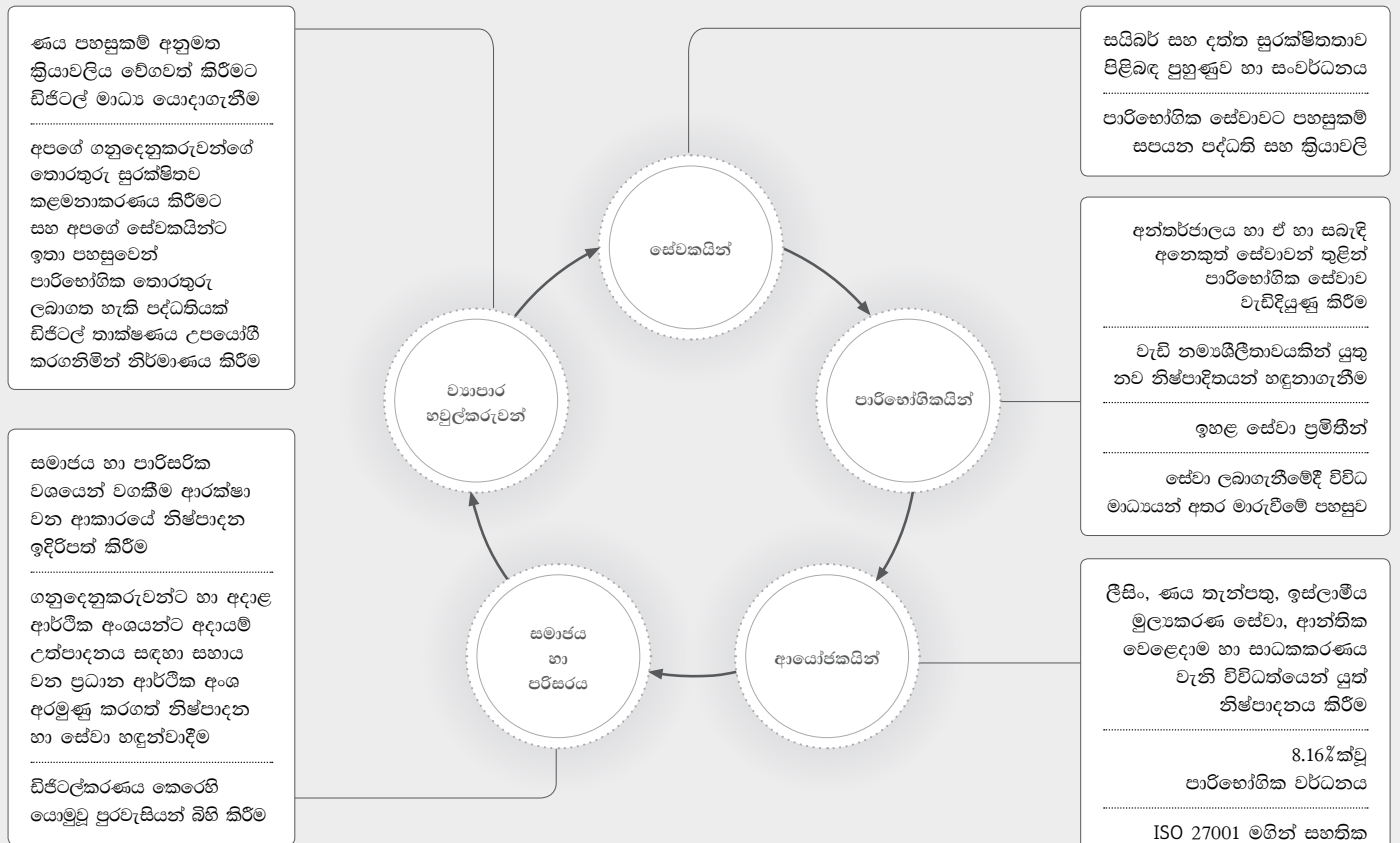


පාරිභෝගික අත්දැකීම් වර්ධනය කිරීම

පීපල්ස් ලීසිං හිදී පාරිභෝගික සේවය සහ ව්‍යාපාරයේ සාර්ථකත්වය අතර, ඇති ශක්තිමත් සබඳතාව පිළිබඳ අපි පැහැදිලි අවබෝධයකින් සිටින්නෙමු. අප ආයතනයට, පාරිභෝගික සේවාව යනු

හුදෙක් පාරිභෝගිකයින් හඳුනාගැනීම හා ඔවුන් වෙතට ළඟාවීම පමණක් නොව, ඔවුන්ගේ සියලු මූල්‍ය අවශ්‍යතා සඳහා පුර්ණ විසඳුමක් ලබාදීමයි.

පාර්ශ්වකරුවන් කෙරෙහි අපගේ බලපෑම්



නිරසාර සංවර්ධන අරමුණු සඳහා දායකත්වය



සියලුම ස්ත්‍රීන්ට හා පුරුෂයන්ට ආර්ථික සම්පත් හා මූල්‍ය සේවයට ප්‍රවේශවීමට සමාන අයිතිවාසිකම් ඇති බවට සහතික වීම.



වයස, ස්ත්‍රී පුරුෂ භාවය, ආබාධිතභාවය, ජාතිය, ජනවාර්ගිකත්වය සම්භවය, ආගම හෝ ආර්ථික හෝ වෙනත් තත්වයක් නොසලකා සියලු දෙනාගේ සමාජ හා ආර්ථික තත්වයන් බලගැන්වීම හා ප්‍රවර්ධනය කිරීම.

ක්‍රියාකාරී ලෙස ව්‍යාපාරයේ යෙදීම

වටිනාකම් නිර්මාණය කිරීමේ ක්‍රියාකාරකම්

පාරිභෝගික අත්දැකීම් වර්ධනය කිරීම

GRI 102-10

→ පාරිභෝගික අත්දැකීම්

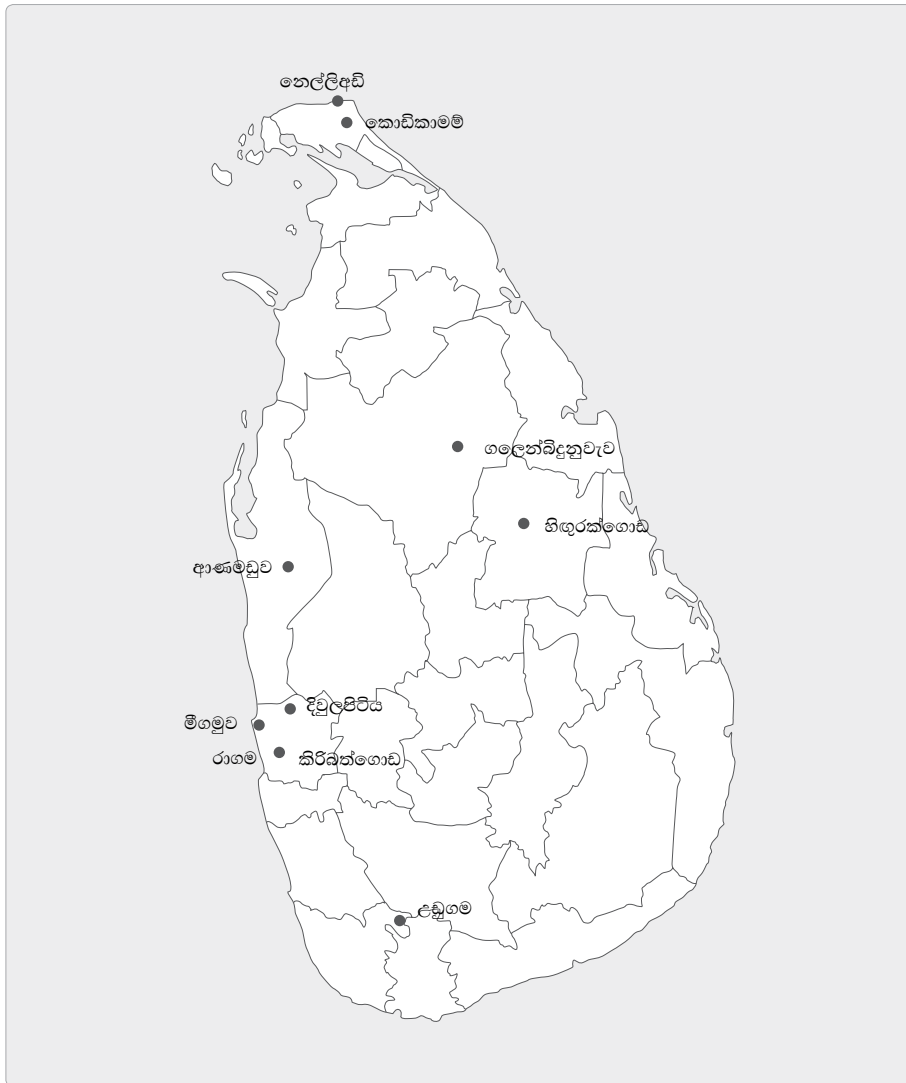
වැඩි දියුණු කිරීම

පුළුල් ජාලය හරහා පැමිණීම වැඩි කිරීම, තරගකාරීත්වය ඉහළ මට්ටමක පවතින පරිසරයක අපගේ ගනුදෙනුකරුවන්ට අපගේ නිෂ්පාදන හා සේවාවන්ට පහසුවෙන් ප්‍රවේශ විය හැකි බව සහතික කිරීම සහ සෑම විටම පිපල්ස් ලීසිං හි ප්‍රමුඛස්ථානයක් ලබා දී ඇති අතර,

මේ අනුව අප දිවයින පුරා විහිදෙන අංග සම්පූර්ණ ශාඛා 103 ක් සහ සේවා මධ්‍යස්ථාන 101 පුළුල් කර තිබේ. අපගේ ප්‍රවේශය පුළුල් කිරීම සඳහා අප මව් සමාගම විසින් මහජන බැංකුව සමග සහයෝගයෙන් කටයුතු කර ඇත්තෙමු.

මෙම කාර්යයේ කොටසක් ලෙස ඉහළ කාර්යසාධනයක් සහිත සේවා මධ්‍යස්ථාන ශාඛා බවට පරිවර්තනය කිරීම ඇතුළු පියවර ගැනීමෙන් අපි දිගටම ප්‍රවේශය වැඩි කරන්නෙමු. ඊට අමතරව අපගේ නවතම ශාඛාව පුදුකුඩිඉරිප්පු හි විවෘත කෙරේ.

2019/20 දී අංග සම්පූර්ණ ශාඛා බවට පරිවර්තනය කිරීමට නියමිත සේවා මධ්‍යස්ථාන



අපගේ අවධානය ගඩොල් සහ මෝටාර් වලින් ඔබ්බට ගොස් ඇත. අපි දැන් ලේස්බ්‍රැක්, වයිබර් සහ වට්ස්ඇප් වැනි සමාජ මාධ්‍ය වේදිකා හරහා ව්‍යාප්ත කිරීම කෙරෙහි අවධානය යොමු කර ඇති අතර, අපගේ වෙබ් අඩවිය නැවත සකස් කිරීම තුළින් අපලේ නිරන්තර සේවාදායකයින් සඳහා වඩාත් අන්තර්ක්‍රියා සහ පාරිභෝගික හිතකාමී පරමාදර්ශී ස්පර්ශක ස්ථාන වේ.

මහජන බැංකුව සමග අපගේ සහයෝගීතාවය තුළින් පුළුල් මුදල් තැන්පතු යන්ත්‍ර (සී.ඩී.එම්) ජාලයක්, මාර්ගගත ශ්‍රී ලංකා අන්තර් බැංකු ගෙවීමේ පද්ධතිය (එස්.එල්.අයි.පී) සහ කොමන් ඉලෙක්ට්‍රොනික් අරමුදල් ට්‍රාස්ෆර් ස්විච් (සී.එෆ්.ටී. එස්) හරහා අපගේ ප්‍රේෂණය පුළුල් කරන්නෙමු.



අපගේ ශාඛා ජාලය පිළිබඳ විස්තර අන්තර්ජාලය හරහා සොයාගත හැකිය.

<http://plc2018-19.annualreports.lk/bn.html>

අපගේ පාරිභෝගික පදනමේ සංයුතිය -

හරස් විකිණීම හැරුණු විට, අපගේ ගනුදෙනුකරුවන්ගෙන් තුනෙන් දෙකක් තැන්පත්කරුවන්ගෙන් සමන්විත වන අතර, අනෙක් අය ගනුදෙනුකරුවන් ණයට ගනිමින් අපගේ තැන්පතු පාරිභෝගිකයා වැඩි වශයෙන් ආයෝජනය කරන්නේ ඉතුරුම් තැන්පතුවලය. ඒවා අපට සාපේක්ෂව අඩු පිරිවැයක් වන අතර ස්ථාවර අරමුදල් වේ. ගනුදෙනුකරුවන් උනන්දු වූ ප්‍රධාන නිෂ්පාදන ලීසිං වේ. එබැවින් එය අපගේ මුළු ණය දෙන ගනුදෙනුකරුවන්ගෙන් බහුතරයක් නියෝජනය කරයි.

ශ්‍රී ලංකා මහ බැංකුවේ අනුමැතියට යටත්වේ.

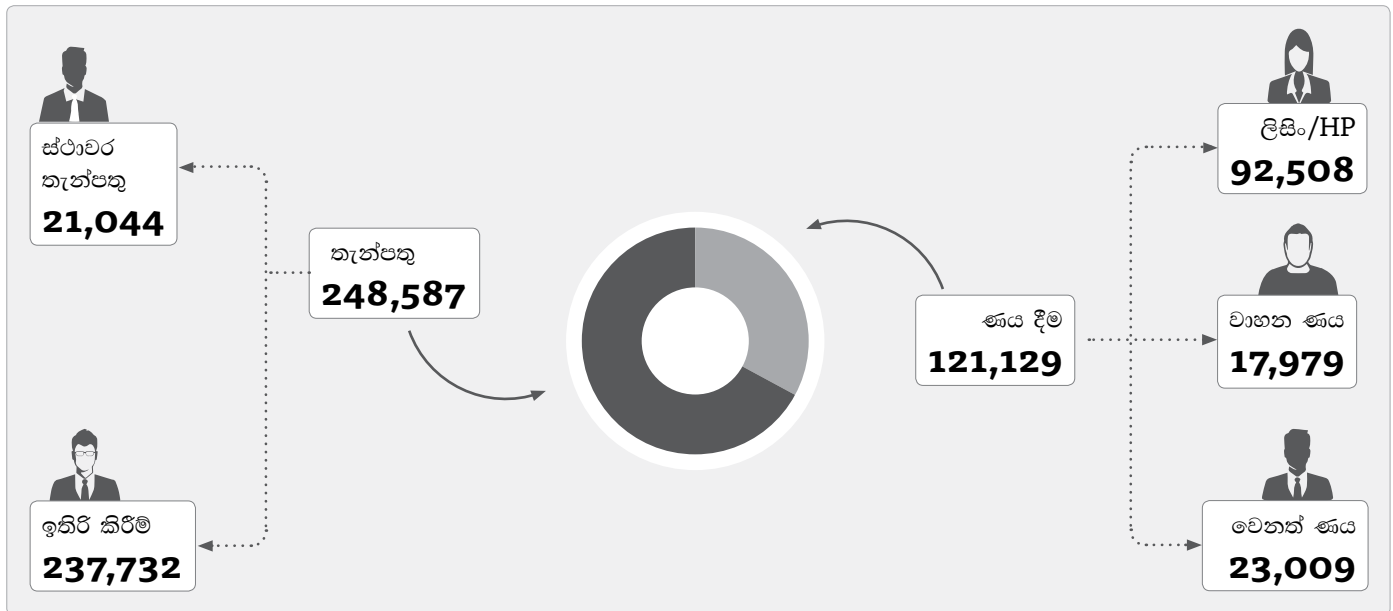
පාරිභෝගික අත්දැකීම් වර්ධනය කිරීම

ක්‍රියාකාරී ලෙස ව්‍යාපාරයේ යෙදීම

>> පාරිභෝගික අත්දැකීම් වර්ධනය කිරීම

GRI 102-6

ප්‍රධාන නිෂ්පාදන අනුව කොටස්කර ඇති ගනුදෙනුකරුවන් සංඛ්‍යාව



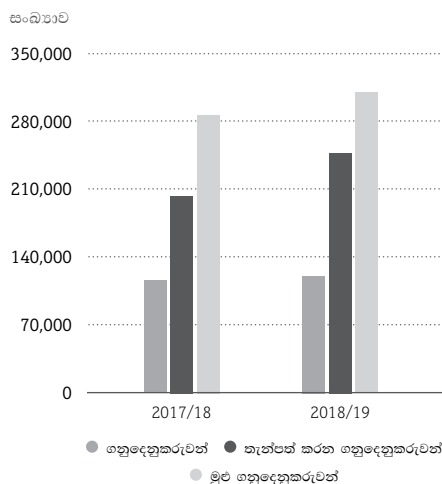
සටහන - හරස් විකිණීම හේතුවෙන් මුළු ගනුදෙනුකරුවන්ගේ සංඛ්‍යාව එක් නිෂ්පාදනයේ එකතුවට වඩා අඩුය.

→ පාරිභෝගික කොටස් හරහා නිෂ්පාදන කළඹ විවිධාංගීකරණය කිරීම

තරගකාරීත්වය දරුණු වන වෙළෙඳපොළක අපගේ අනාගතය පවතින්නේ අපගේ නිෂ්පාදන හා සේවාවන් විවිධාංගීකරණය කිරීමයි. දැනට අපගේ නිෂ්පාදන කළඹ විහිදේ. ලීසිං, ශ්‍රී ලංකා, තැන්පතු, ඉස්ලාමීය මූල්‍ය නිෂ්පාදන, ආන්තික වෙළෙඳාම සහ සාධනකරණය (සමස්ත නිෂ්පාදන කළඹ සඳහා මාර්ගගතව බලන්න) අපගේ නිෂ්පාදන වෙළෙඳපොළේ ඇති සුවිශේෂ අංගයන්ගෙන් සමන්විත වේ. උදාහරණයක් ලෙස, අපි අපගේ ගනුදෙනුකරුවන්ට පිරිනමන්නෙමු. වෙළෙඳපොළ උච්චාවචනයන්ගෙන් සහතික නොවන හා බලපෑමට ලක් නොවන අද්විතීය ඉතිරි කිරීම් සහ ආයෝජන සැලැස්ම - ශ්‍රී ලංකාවේ මහ බැංකුවෙන් (CBSL) NBFI වෙත මෙවැනි අනුමැතියක් ලැබුණු පළමු අවස්ථාව මෙයයි.

මෙම පරාසයට අමතරව, අපගේ අද්විතීය අත්දැකීම් සම්මිශ්‍රණය, පාරිභෝගික කේන්ද්‍රීයභාවය සහ තාක්ෂණික දියුණුව සඳහා නිරාවරණයට මෙන්ම අප අපගේ නිෂ්පාදන හා සේවාවන්ට ස්තූතිය පිරිනමයි. ජීවන අරමුණු සඳහා ඉතුරුම් සැලසුම් කිරීමට අපි ගනුදෙනුකරුවන්ට උදව් කරන්නෙමු. පාරිභෝගික පදනමේ ස්ථාවර වර්ධනය අපගේ නිෂ්පාදනවල ශක්තිය මෙන්ම අදාළත්වය සඳහා හොඳම සාක්ෂියකි.

පාරිභෝගික පදනමේ වර්ධනය



වර්ෂය තුළදී, පාරිභෝගික අවශ්‍යතා පිළිබඳ අපගේ ගැඹුරු දැනුම, වැඩි නම්‍යශීලී බවක් සහ නව අංගයන් ලබා දෙමින් පවත්නා නිෂ්පාදන නැවත සැලසුම් කිරීම සඳහා භාවිතා කළෙමු. පාරිභෝගික අවශ්‍යතා සපුරාලීම සඳහා නිර්මාණය කර ඇති විශේෂාංග හරහා අපි නව නිෂ්පාදන ගණනාවක් හඳුන්වා දුන්නෙමු.

භූගෝලීය පැවැත්ම

අපි සෑම පළාතකම සිටින අතර, අපගේ සමාජයේ අඩු සංවර්ධනයට හා ධනවත් කොටස්වලට සේවය කිරීමට හැකියාව ඇත. අපගේ ශ්‍රී ලංකා ගනුදෙනුකරුවන්ගෙන් 63.14% ක් බස්නාහිර පළාත හැර වෙනත් පළාත්වල ජීවත් වන අතර, වැඩ කරන අතර වර්ෂය තුළ බෙදාහැරීම්වලින් 57.22% ක් මෙම ගනුදෙනුකරුවන්ට ලබා දී ඇත.

අපගේ නිෂ්පාදන කළඹ හරහා පාරිභෝගික අවශ්‍යතා සපුරාලීම හා ඉක්මවා යාම හැරුණු විට ආර්ථිකයට ධනාත්මක බලපෑමක් ඇති කිරීමට අපි බලාපොරොත්තු වෙමු. අපගේ නිෂ්පාදන හා සේවාවන් ප්‍රධාන ආර්ථික අංශ හා වාණිජ අරමුණු සඳහා අප විසින් සපයනු පහසුකම් අපගේ ගනුදෙනුකරුවන්ට පමණක් නොව අදාළ අංශ සඳහාද ආදායම් උත්පාදනයට අනුබල දෙයි.

මුළු පාරිභෝගික පදනම

311,135

2018 - 287,655



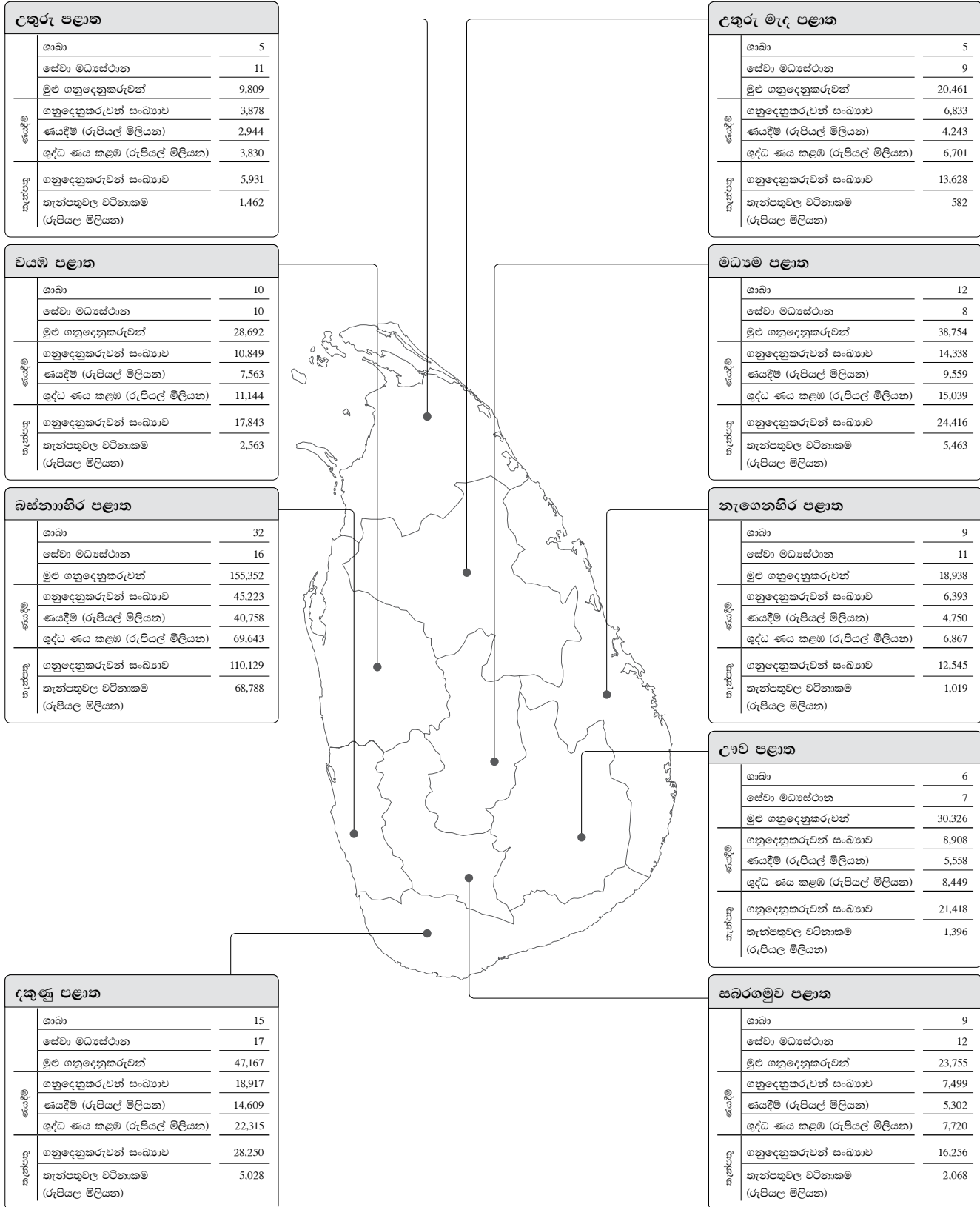
පාරිභෝගික අත්දැකීම් වර්ධනය කිරීම

ක්‍රියාකාරී ලෙස ව්‍යාපාරයේ යෙදීම

>> පාරිභෝගික අත්දැකීම් වර්ධනය කිරීම

GRI 102-4 GRI 102-6

ගනුදෙනුකරුවන්ගේ භූගෝලීය ව්‍යාප්තිය



හරස් විකුණුම් සැලකිල්ලට ගෙන නොමැත.



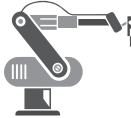







ක්‍රියාකාරී ලෙස ව්‍යාපාරයේ යෙදීම

පාරිභෝගික අත්දැකීම් වර්ධනය කිරීම

>> පාරිභෝගික අත්දැකීම් වර්ධනය කිරීම

GRI 102-6

විවිධ අංශවල දායකත්වය (2019 මාර්තු 31 වන දිනට දළ ණය කළඹ රුපියල් මිලියන වලින්)

 <p>මූල්‍ය සේවා</p> <p>4,361</p>	 <p>කෘෂිකර්මාන්තය, වන වගාව හා ධීවර කර්මාන්තය</p> <p>23,499</p>	 <p>නිෂ්පාදන කර්මාන්ත</p> <p>8,172</p>	 <p>සංචාරක ක්ෂේත්‍රය</p> <p>3,728</p>	 <p>ප්‍රවාහන හා ගබඩා පහසුකම්</p> <p>31,529</p>
 <p>ඉදිකිරීම් හා යටිතල පහසුකම් සංවර්ධනය</p> <p>12,009</p>	 <p>නොග සහ සිල්ලර වෙළෙඳාම</p> <p>18,755</p>	 <p>සෞඛ්‍ය සේවා, සමාජ සේවා සහ උපකාරක සේවා</p> <p>33,836</p>	 <p>පරිභෝජනය</p> <p>9,085</p>	 <p>වෙනත් අංශ</p> <p>11,679</p>

GRI 206-1

අපගේ සේවාවන්

අපගේ නිෂ්පාදනයන් ගොඩනගා ඇත්තේ පිපල්ස් ලිසිං සන්නාමය කෙරෙහි පාරිභෝගිකයාගේ විශ්වාසය සැලකිල්ලට ගනිමින් හා පවතින වෙළඳපොල ප්‍රවණතාවන් තුළ ගනුදෙනුකරුවන්ගේ අවශ්‍යතා පිළිබඳ අපගේ අවබෝධය තුළිනි. අපගේ නිෂ්පාදන ප්‍රතිපත්තිය මූලික වශයෙන් අවධානය යොමුකර ඇත්තේ පාරිභෝගික අවශ්‍යතා සපුරාලීම සඳහාය.

කෙසේ වෙතත් එහි අවසාන ඉලක්කය වන්නේ පවත්නා සේවා ප්‍රමිතීන් වැඩි දියුණුකර ගනිමින්, නව සහ අදාළ නිෂ්පාදන ගොඩනැගීම සහ අපගේ සියලුම පාරිභෝගික කොටස් සමග ශක්තිමත් සබඳතා ගොඩනගා ගන්නා අතර, පුළුල් ජනගහනයක් වෙත අපගේ ප්‍රවේශය ව්‍යාප්ත කිරීමයි.

අපි තරඟකාරී සංගති විරෝධී සහ ඒකාධිකාරී ක්‍රියාවල නිරත නොවෙමු. අපගේ නිෂ්පාදන වෙළෙඳපොල ප්‍රවණතා සහ රටේ මූල්‍ය ප්‍රතිපත්තියට අනුකූලව මිල කර ඇත. එබැවින් වාර්තාවට අදාළවන වර්ෂය තුළදී අප කිසිම දඬුවමකට ලක්ව නොමැති අතර, දඩ මුදල් ගෙවීමටද සිදුවී නොමැත.

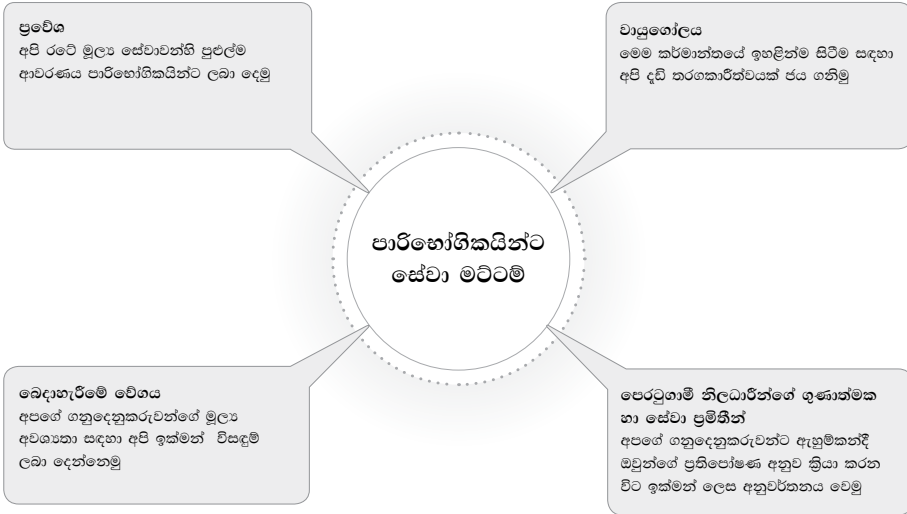
පාරිභෝගික අත්දැකීම් වර්ධනය කිරීම

ක්‍රියාකාරී ලෙස ව්‍යාපාරයේ යෙදීම

>> පාරිභෝගික අත්දැකීම් වර්ධනය කිරීම

සේවා ප්‍රමිති

සමාගමේ අරමුණු සහ ගනුදෙනුකරුවන්ගේ අපේක්ෂාවන් ඇතුළත් කිරීම සඳහා අප දායක වන සේවා සැපයුම් ආකෘතිය අප සපයන සේවා මට්ටමට ද්‍රව්‍යමය වශයෙන් බලපෑ හැකි සාදක පහත දැක්වේ:



දෙවැන්න ප්‍රාග්ධන විසඳුම්, අවදානම් හුවමාරුව සහ විකුණුම් ලෙජර කළමනාකරණය, සහ ලැබිය යුතු දේ කළමනාකරණය කිරීම සඳහා කැප වූ කණ්ඩායමක් සමඟ ගනුදෙනුකරුවන්ට ලබාදීම, ආන්තික වෙළඳාමෙන් රුපියල් මිලියන 2,058,466ක් වන අතර, පොලී ආදායම රුපියල් මිලියන 338.81කි. මෙම අංශය සඳහා පාරිභෝගික සංඛ්‍යාව 141 සිට 164 දක්වා ඉහළ ගොස් ඇති බව අපි දක ඇත්තෙමු. ඇත්ත වශයෙන්ම, අපගේ දළ කලඹ රුපියල් මිලියන 2,755.55ක් සහ රුපියල් මිලියන 895.98ක විසර්ජන ලබා දී ඇති අතර, ගනුදෙනුකරුවන්ගේ සංඛ්‍යාව 80.95% කින් ඉහළ ගොස් වසර 152 ක් විය.

තැන්පතු

නව ළමා ඉතුරුම් ගිණුම් දෙකක් එකතු කිරීමත් සමඟ අපගේ තැන්පතු කළඹ තවදුරටත් ශක්තිමත් විය. "සෙනෙහස යාළු" දරුවන්ගේ ඉතිරිකිරීම් සඳහා ඉහළ පොලී අනුපාතයක් ලබා දෙන අතර, සෙනෙහස අනාගතය මඟින් දරුවෙකු වෙනුවෙන් සෑම වසරකට හෝ පහක් තුළ ඉලක්කගත මුදලක් ළගා කර ගැනීම සඳහා නිශ්චිත මුදලක් වෙන් කිරීමට ඉඩ සලසයි. විශේෂයෙන්ම දරුවෙකුගේ ජීවිතයේ අධ්‍යාපනික හා වෙනත් සන්ධිස්ථාන සැලසුම් කිරීමට ප්‍රයෝජනවත් වේ. තවත් නිෂ්පාදනයක් වන සුපිරි ආයෝජන සැලැස්මක් සැලසුම් කිරීමට ප්‍රයෝජනවත්වේ. තවත් නිෂ්පාදනයක් වන සුපිරි ආයෝජන සැලැස්මක් සැලසුම් කර ඇත්තේ වසර දෙකේ සිට පහ දක්වා කාල සීමාවක් තුළ නිශ්චිත ඉලක්කයන් සපුරා ගැනීමට අපේක්ෂා කරන පාරිභෝගිකයින්ට උපකාර කිරීම සඳහා වන අතර, සෑම මසකම ඔවුන්ගේ වැටුපෙන් නිශ්චිත කොටසක් ඉතිරිකර ගැනීම සහතික කිරීමට අවශ්‍ය පාරිභෝගිකයින්ට ලාභන ප්‍රයෝජනවත් වේ.

ලීසිං

අපගේ ප්‍රධාන නිෂ්පාදනයක් වන අතර, දළ වශයෙන් රුපියල් මිලියන 87,421.57ක් සහ ගනුදෙනුකරුවන්ට 92,508ක් වන අපි මෑතකදී අපගේ ලීසිං නිෂ්පාදන හා සේවා කට්ටලයට අතිරේකව මෝටර් රථ සඳහා පුද්ගලයින්ට සහ ව්‍යාපාරික ව්‍යවසායයන් සඳහා විවලය පොලී ලීසිං හඳුන්වා දීමත් සමඟ ගනුදෙනුකරුවන්ට අනුපාතය සහ කාලසීමාව අනුව වැඩි වාසි ලබා ගත හැකිය. මෙම කෙටි කාලය තුළ නිෂ්පාදනය රුපියල් මිලියන 54ක් හා මිලියන 49ක දළ කළඹක් සමඟ පොරොන්දුවක් පෙන්වයි. අපගේ සමස්ත ලීසිං නිෂ්පාදන කළඹ සඳහා වන සමස්ත අක්‍රීය ණය අනුපාතය 2.07% ක් වන අතර, ඒ සඳහා වන ගැටුමේ අනුපාතය 95.10% කි.

වර්ධනය වේ. රන් ණය මඟින් පාරිභෝගිකයින්ට හදිසි මූල්‍ය අවශ්‍යතා සඳහා ඉක්මන් විසඳුමක් ලබා දේ. රන් ණය පහසුකම් කිහිපයක් අප සතුව ඇති ගනුදෙනුකරුවන්ට තනි ලිපි මුදා හැරීමේ අවස්ථාව ලබා දීමෙන් අපි නමාගිලී බවක් සහ පහසුවක් ලබා දෙන්නෙමු. අපි 2019/20 දී මෙම නිෂ්පාදනය ශාඛා 40ක් දක්වා ව්‍යාප්ත කරන්නෙමු.

වර්ෂය තුළ අපගේ ණය නිෂ්පාතවල මුළු අක්‍රීය ණය අනුපාතය 6.66% ක් වූ අතර, ඒ සඳහා එකතු කිරීමේ අනුපාතය 91.02% ක් විය. අපගේ ණය නිෂ්පාදන අඛණ්ඩව ජනප්‍රිය වෙමින් පවතී. වසරේ නිෂ්පාදන සඳහා වූ මුළු ණය මුදල් රුපියල් මිලියන 46,991.98ක් වූ අතර, එය රු 37,909.55ක් ලෙස පසුගිය වසරේ සඳහන් විය.

ණය

ශක්ති ව්‍යාපාර ණය, ශාස්ත්‍ර අධ්‍යාපන ණය සහ සැනසුම් පියස නිවාස ණය යන නව නිෂ්පාදන තුනක් හඳුන්වාදීමත් සමඟ අපි අපගේ ණය කළඹ පුළුල් කළෙමු. මෙම නව නිෂ්පාදන අපගේ ගනුදෙනුකරුවන්ගේ සහ ඔවුන්ගේ පවුල්වල ප්‍රධාන ජීවන රටාවන් තුනක් ආවරණය කරයි. අපි පසුගිය වසර තුළ රන් ණය ද දියත් කළ අතර මෙම මෑත නිෂ්පාදනය ද රුපියල් මිලියන 240.12ක් සහ පාරිභෝගික සංඛ්‍යාව 795 දක්වා

ආන්තික වෙළඳාම සහ සාධකකරණය

ආන්තික වෙළඳාම සහ සාධකකරණය දිගු කලක් තිසරේ අපගේ නිෂ්පාදන හා සේවා කළඹෙහි ප්‍රධාන තැනක් ගනී. කලින් සඳහන් කළ කොටස් හා ණය වෙළෙඳපොළවල ආයෝජකයින්ට ඔවුන්ගේ ආයෝජනයට එරෙහිව පහසුකමක් ලබා ගැනීමටත්, ඔවුන්ගේ කළඹ තවදුරටත් ගොඩනගා ගැනීමටත් අතිරේක සුරැකුම්පත් වෙළඳාම් කිරීමටත් අවස්ථාව ලබා දේ.

ක්‍රියාකාරී ලෙස ව්‍යාපාරයේ යෙදීම

පාරිභෝගික අත්දැකීම් වර්ධනය කිරීම

>> **පාරිභෝගික අත්දැකීම් වර්ධනය කිරීම**

GRI 102-2

නිෂ්පාදන කළමනාකරණය

ණයදීම්



ප්‍රධාන වශයෙන් මූල්‍ය කල්බදු වලින් සමන්විත අපගේ ලීසිං කළමනාකරණ දිවයින පුරා පිහිටි ශාඛා ජාලය හරහා පහසු ගෙවීමේ ක්‍රම සහ වේගවත් මිලදීම් සේවාවක් සපයයි.



මෙම සේවාව කෙටිකාලීන මූල්‍යකරණය සඳහා විශේෂයෙන් කාරක ප්‍රාග්ධන අවශ්‍යතා සඳහා ලබාදී ඇති අධිරාවකට සමාන වක්‍රීය ණය පහසුකමකි.



ඇපකරයට එරෙහිව සුරක්ෂිත කර ඇති ස්ථාවර දේපල උකස් ණයවලට සමාන පාරිභෝගික ඉල්ලීම මත ස්ථාවර පොලී අනුපාතයටත් සපයනු ලැබේ.



ගෘහස්ථ මෝටර් රථ මිලදී ගැනීමට අදහස් කරන පාරිභෝගිකයින්ට දැරිය හැකි මාසික කුලියක් සහ අවුරුදු හතක් දක්වා ආපසු ගෙවීමක් සහිත වාහන ණය ක්‍රමයකි.



තනි තනිව හෝ ඒකාබද්ධව (හිමිකාරිත්වය මත පදනම්ව) ගනුදෙනුකරුවන්ට ඔවුන්ගේ ස්ථාවර තැන්පතු ඇපයට තබා එක්වරක් අදාළ සේවාව සඳහා ලියාපදිංචි වීම තුළින් අවශ්‍ය ණය පහසුකම් ලබා ගැනීමට ඉඩ ලබාදෙන ක්‍රමයකි.



ප්‍රධාන වශයෙන් ස්ථිර රැකියාවක් කරන්නන් සඳහා ඉක්මන් සහ බාධාවලින් තොර මූල්‍ය විසඳුමකි. මෙය බොහෝ දුරට පුද්ගලික ණයවලට සමානකම් කියයි.



රත්‍රන් ඇපයට එරෙහිව ණය ප්‍රදානය කෙරේ. අපගේ නවතම නිෂ්පාදනයන් වන මෙම සේවාක්‍රමය පෙර වර්ෂයේදී දියත් කරන ලදී.



නව නිෂ්පාදිත ක්‍රමයක් ලෙස හඳුන්වා දුන් මෙම ණය ක්‍රමය ව්‍යාපාරික ප්‍රජාව අරමුණු කරගෙන නිර්මාණයකර ඇති අදාළ පාර්ශවයන්ගේ දිගු කාලීන හා කෙටිකාලීන මූල්‍ය අවශ්‍යතා සපුරාලීම සිදු කරයි.



මෑතකදී දියත් කරන ලද මෙම නිෂ්පාදන ක්‍රමය පාරිභෝගිකයින්ට ඔවුන්ගේ දේශීය හෝ විදේශීය අධ්‍යාපන වියදම පියවා ගැනීමට උපකාරී වේ.



මෑතකදී දියත් කරන ලද මෙම ණය පහසුකම සාම්ප්‍රදායික නිවාස ණය ක්‍රමයක් නොවන නමුත් ණය ක්‍රමයක් වන අතර, ණයගැතියා ආදේශ කිරීම වත්කම් ප්‍රතිස්ථාපනය කිරීම, විසර පහක් දක්වා කාලයක් සහ නමුත් අදාළ පහසුකම් ක්‍රමයක් ආදී වූ අංග ඇතුළත් ණය පහසුකමකි.



ලීසිං නිෂ්පාදනයට සමානකම් කියන මෙම පහසුකම තුළින් කලින් තීරණය කරගන්නා ලද කාලයක් හා මුදලක් සඳහා පාරිභෝගිකයාට අයිතමයක් භාවිතා කිරීමේ පහසුකම සැලසෙන අතර, අයිතිය ආයතනය සතු වේ.



වත්කම් මිලදී ගැනීම සහ විකිණීම සඳහා ජරියා නීතියට අනුකූල කෙටිකාලීන හා මධ්‍ය කාලීන මූල්‍යකරණයක් සපයන නිෂ්පාදන.



මෑත කාලයේ දියත් කරන ලද නිෂ්පාදනයක් වන මෙය ජරියා නීතියට අනුකූලව මූල්‍යකරණය සහ කළමනාකරණ සඳහා පාර්ශවයන් දායක වන හවුල් කාරිත්වය මත පදනම් වූ ලාභ හා අලාභ බෙදාගැනීමේ කොන්ත්‍රාත්තුවකි.

පාරිභෝගික අත්දැකීම් වර්ධනය කිරීම

ක්‍රියාකාරී ලෙස ව්‍යාපාරයේ යෙදීම

>> පාරිභෝගික අත්දැකීම් වර්ධනය කිරීම

තැන්පතු




මාසිකව හෝ කල්පිරීමේදී ගෙවිය යුතු පොළිය සමග ස්ථාවර පොලී අනුපාත යටතේ මාසයක සිට අවුරුදු පහ දක්වා වූ ස්ථාවර කාලසීමාවක් සඳහා ශ්‍රී ලාංකීය පුරවැසියන් සහ වයස අවුරුදු 18 ට වැඩි නේවාසික විසා බලපත්‍රලාභීන් සඳහා පවතින ස්ථාවර තැන්පතු ක්‍රමයකි.

ව්‍යාපාරික ප්‍රජාව සඳහා එකඟ වූ සම්මුතීන්ට අනුකූලව ලාභ බෙදාගැනීමේ පදනමකින් යුතුව ඇතිකර ගන්නා ගිවිසුම්ගත එකඟතාවයකි.

තැන්පතු දරන්නාට ඉහළ පොලී අනුපාතයක් සහිත සාමාන්‍ය ඉතුරුම් ගිණුමකි. තවද තැන්පතු ගිණියාට ජාත්‍යන්තර විසා ඩෙබිට් කාඩ්පතක් ද ලැබේ.

මෙම ඉතිරිකිරීමේ ගිණුම් සඳහා වයස අවුරුදු 55 ට වැඩි තැන්පතු ගිණියන් සුදුසුකම් ලබන අතර ඉහළ පොලී අනුපාතයකට ද හිමිකම් කියයි.

අවුරුදු 2 සිට 5 දක්වා කාලය තුළ ඉලක්කගත මුදල ලඟාකර ගැනීම සඳහා දරුවකු වෙනුවෙන් සෑම මසකම ස්ථාවර මුදලක් වෙන්කළ හැකි නව ළමා ඉතුරුම් කිරීමේ ගිණුමකි.



මෙම ගිණුම් ක්‍රමය වැඩි පොලී අනුපාතයක් සහිත ළමා ඉතුරුම් කිරීමේ ගිණුම් ක්‍රමයකි. වයස අවුරුදු 18 ට අඩු ඕනෑම ශ්‍රී ලාංකීය පුරවැසියෙකු මේ සඳහා සුදුසුකම් ලබයි. අවම තැන්පතු මුදල රුපියල් 250/-ක් වන අතර, දරුවන්ගේ මනසෙහි ඉතිරිකිරීමේ පුරුද්ද ඇති කිරීම මෙහි මූලික අරමුණයි.

ලබුන් සඳහා අද්විතීය ඉස්ලාම් ඉතිරි කිරීමේ ගිණුමක් වන අතර, එය මාසිකව ගණනය කර ලාභයට සාධාරණ ප්‍රතිලාභ ලබා දෙයි.

එකඟ වූ කාලපරිච්ඡේදයන් අවසානයේ (වසර දෙකේ සිට පහ දක්වා විහිද පවතී) ඉලක්කගත මුදල ලඟාකර ගැනීමට සෑම මසකම ස්ථාවර ඉතිරියක් වෙන් කිරීමට අපේක්ෂා කරන ගනුදෙනුකරුවන් සඳහා වන නව නිෂ්පාදන ක්‍රමයකි.

වයස අවුරුදු 18 සිට 55 අතර, පිළිගත් ආයතනයක වැටුප් සහිත ස්ථිර සේවකයන් සඳහා මෑතකදී ආරම්භ කරන ලද ඉතිරිකිරීමේ ගිණුම් ක්‍රමයකි. අවම මාසික ඉතිරිකිරීමේ මුදල රුපියල් 1,000 ක් වේ.

තැහි යෝජනා ක්‍රමයක් සහිත ළමා ඉතිරිකිරීමේ නිෂ්පාදනයකි. මෙම ගිණුම අවුරුදු 18 ට අඩු දරුවෙකු වෙනුවෙන් දෙමාපියන් හෝ වෙනගම් නීතිමය භාරකරුවෙකු විසින් විවෘත කළ හැකිය.

අනෙකුත් නිෂ්පාදන හා සේවා

Margin Trading

ශ්‍රී ලංකාවේ සුරැකුම්පත් හා විනිමය කොමිෂන් සභාව යටතේ බලපත්‍ර ලබා ඇති මෙම පහසුකම කුඩා හා මධ්‍ය පරිමාණයේ අයෝජනයකින් හා ඉහළ ශුද්ධ වටිනාකමක් ඇති ආයතන කෙරෙහි ද අවධානය යොමු කරයි.

Factoring

ලැබීම් කළමනාකරණය කිරීම්, ප්‍රාග්ධන විසඳුම්, අවදානම් අවම කිරීමේ සහ විකුණුම් ලෙජර කළමනාකරණය කිරීම සඳහා කැප වූ කණ්ඩායමක් මගින් අප ආයතනික, අර්ධ ආයතනික කුඩා හා මධ්‍ය පරිමාණ ගනුදෙනුකරුවන් සඳහා සාධක, බිල්, චෙක්පත්, ඉන්වොයිස් වට්ටම් ලබා දීම සිදුකරන්නෙමු.

ක්‍රියාකාරී ලෙස ව්‍යාපාරයේ යෙදීම

පාරිභෝගික අත්දැකීම් වර්ධනය කිරීම

>> පාරිභෝගික අත්දැකීම් වර්ධනය කිරීම

GRI 102-11

නිෂ්පාදන කළඹ පරීක්ෂා කිරීම

නිෂ්පාදන ව්‍යුහගත කිරීමේ හා බෙදා හැරීමේ පාරිසරික හා සාමාජික බලපෑම් සඳහා සවිස්තරාත්මක පුර්වාරක්ෂා යාන්ත්‍රණයක් අඛණ්ඩව ක්‍රියාත්මකවේ. භාරකරුවන් සමග අපගේ මෙහෙයුම්වල පාරිසරික හා සාමාජික ප්‍රතිවිපාක කෙරෙහි සාධක ලබාදීම සඳහා අපි පුළුල් පරීක්ෂණ ක්‍රියාවලියක් අනුගමනය කරමු.

අපගේ ණය ප්‍රතිපත්තිය අපට ණය දියහැකි ව්‍යාපාර සම පාරිභෝගික වර්ග පැහැදිලිව අර්ථ දක්වයි. නියෝජ්‍ය සාමාන්‍යාධිකාරීගේ අධීක්ෂණය යටතේ අවදානම් සහ පාලනය පිළිබඳ විශේෂඥ කණ්ඩායමක් විසින් ප්‍රතිපත්ති වරින්වර සමාලෝචනය කරනු ලැබේ.

අනුමත ණය ලිපිගොනු මාසිකව අහඹු ලෙස සෝදිසි කිරීම, විෂමතාවන් විශ්ලේෂණය කිරීමට හේතු සහ නිවැරදි කිරීමේ ක්‍රියාමාර්ග සෑම නව නිෂ්පාදනයක් සමගම අපගේ පාරිසරික අඩිපාර අඩුකිරීමට හැකි සෑම තැනකම කඩදාසි රහිත ක්‍රියාවලීන් ප්‍රවර්ධනය කරමු.

සමාජීය හා පාරිසරික වශයෙන් වගකිව යුතු නිෂ්පාදන

වාහන විමෝචන මගින් පරිසරයට සිදුවන බලපෑම අවම කිරීම සහ සමනය කිරීම සඳහා විශේෂිත ක්‍රියාපටිපාටි ගණනාවක්ද අපි සිදුකරමු.

හරිත වාහන ලිසිං කිරීම සහ හරිත ව්‍යාපාර ක්‍රියාත්මක කිරීම සඳහා පිළිවෙත් අපි පාරිභෝගිකයින්ට පාරිසරික ලිසිං සහ විද්‍යුත් ඕකුරන් වැනි හරිත නිෂ්පාදන ප්‍රවර්ධනය කරමු.

GRI 418-1

→ පාරිභෝගික සම්බන්ධතා සහ තෘප්තිමත් මට්ටම් වැඩි දියුණු කිරීම

පහසුවෙන් අනුකරණය කළහැකි ලක්ෂණ සහිත සමාන නිෂ්පාදන වෙළෙඳපොලකදී, අපගේ ගනුදෙනුකරුවන් සමග අප බෙදා ගන්නා බැඳීම ශක්තිමත් කිරීමට අප ගන්නා උත්සාහයන් කිසි විටෙකත් වඩා වැදගත් නොවීය. එසේ කිරීම සඳහා අපි ආයෝජනයකර ඇත්තේ පාරිභෝගිකයින්ට තමන්ට සැබවින්ම ඇහුම්කන්දී ඇති බවත්, ඔවුන්ගේ අවශ්‍යතා සපුරාලන බවත්, හැඟෙන පරිසරයක් නිර්මාණය කිරීම සඳහාය. දිගුකාලීන හා අන්‍යෝන්‍ය වශයෙන් යහපත් සබඳතා ගොඩනගා ගැනීම සඳහා වඩාත්ම වැදගත් වන්නේ තේරුම් ගැනීමයි.

අනන්‍යතා සොරකම් කිරීම සහ දත්තවලට අනවසරයෙන් ඇතුළුවීම නිතර සිදුවන නවීනතම ඩිජිටල්කරණය කරන ලද ලෝකයේ සයිබර් ආරක්ෂණය ප්‍රමුඛතාවයකි. අපගේ දත්ත ආරක්ෂා කිරීම, අප ඉල්ලා සිටින සහ ගබඩා කරන පාරිභෝගික තොරතුරු සම්බන්ධ විස්තර, සමාගමට ඉතා වැදගත්වේ. දත්ත සුරක්ෂිතතාවය සහ පාරිභෝගිකයාගේ පෞද්ගලිකත්වය උල්ලංඝනය කිරීමේ ප්‍රතිවිපාක අපි හොඳින් අවධාරණය කරමු. එබඳු විශ්වාසයක් උල්ලංඝනය කිරීම පාරිභෝගිකයාට විනාශකාරී වනු ඇති අතර එය අපගේ නිපුණතාව පිළිබඳ පාර්ශ්වකරුවන්ගේ විශ්වාසයට බෙහෙවින් බලපානු ඇත. තවදුරටත් 2018/19 කාලය තුළ පාරිභෝගිකයින්ගේ පෞද්ගලිකත්වය පවුල්වීම වර්ගයන් හෝ පාරිභෝගික දත්ත වලට හානිවීම පිළිබඳ සනාථ කළ හැකි කිසිදු පැමිණිල්ලක් වාර්තා වී නොමැත. කළමනාකරණය පද්ධතියේ අලාභයන් පිළිබඳ ISO 27001 සහතික කරඇති අතර, එමගින් අපගේ මෙහෙයුම් පද්ධතිවල ගුණාත්මකභාවය පිළිබඳව අපගේ ගනුදෙනුකරුවන්ට විශ්වාසයක් ලබාදේ.

තොරතුරු හා සන්නිවේදන තාක්ෂණ ප්‍රතිපත්ති අනුගමනය කරමින්, අපගේ දෙපාර්තමේන්තු ප්‍රධානීන් සහ ශාඛා කළමනාකරුවන් දත්ත සුරක්ෂිතතාව පිළිබඳ වගකීම භාර ගැනීම සහ කර්මාන්තයේ හොඳම පිළිවෙත් භාවිතා කිරීමත් සමග තොරතුරු ආරක්ෂා කිරීමේ වැදගත්කම සේවකයා දනසිටිනබව අපි සහතික කරමු. අපි ශක්තිමත් තර්ජනයක් සහ අනාරක්ෂිතතා තක්සේරු කිරීම් භාවිතා කරන අතර ගනුදෙනුකරුවන්ගේ පෞද්ගලිකත්වය උල්ලංඝනය කිරීම පිළිබඳ සොයා බලමු. දත්ත සුරක්ෂිතභාවය මණ්ඩලය සහ ප්‍රධාන විධායක නිලධාරී, විසින් අධීක්ෂණය කරනු ලැබේ. නියෝජ්‍ය සාමාන්‍යාධිකාරී තොරතුරු හා සන්නිවේදන තාක්ෂණය විසින් පුද්ගලික දත්තවල ආරක්ෂාව සහ වගකිව යුතු ගබඩා කිරීම සහතික කිරීම, පද්ධති වෙනස් කිරීම් නිර්දේශ කිරීම සහ අවශ්‍ය තාක්ෂණය හා තොරතුරු අවම කිරීම සඳහා වැඩි දියුණු කිරීම් සිදුකරයි.

පාරිභෝගිකයින්ට ප්‍රතිචාර දැක්වීම

පාරිභෝගිකයින් පිළිබඳ අපගේ ගැඹුරු අවබෝධය, ඔවුන්ගේ අනපේක්ෂිත මූල්‍ය අවශ්‍යතා සපුරාලන රන්ණය වැනි ප්‍රායෝගික නිෂ්පාදන සහ සේවාවන් ඔවුන්ට ලබාදීමට අපට ඉඩ සලසන අතර, අපගේ පාරිභෝගිකයින්ගේ ජීවිතවල වැදගත් සන්ධිස්ථාන වලදී ඔවුන් සමඟ සිටීමට අප උනන්දු වෙමු. එසේ කිරීම යනු වසර ගණනාවක් තිස්සේ ආයතනිකකරණය කරඇති දැනුම හොඳින් වටහා ගැනීම සඳහා සෑම ක්‍රියාමාර්ගයක්ම ගැනීමයි.

අපගේ නවතම නිෂ්පාදන, ශක්ති ව්‍යාපාර ණය, ග්‍රාසිත අධ්‍යාපන ණය සහ සැනසුම් පියස නිවාස ණයද, නව ළමා ඉගුරුම්වන සෙනෙහස යාදු, සෙනෙහස අනාගත සැලැස්ම සහ වැඩිහිටියන් සඳහා සුපිරි ආයෝජන සැලැස්ම වැනි වැඩසටහන් ක්‍රියාත්මකවේ. මේවන විට ශාඛා වෙත යොමුකර ඇති මෙම නව නිෂ්පාදන හා සේවාවන් අපගේ ගනුදෙනුකරුවන්ගේ ජීවන රටාවන්, මූල්‍ය අවශ්‍යතා සහ ඔවුන්ගේ පවුල් සඳහා දීප්තිමත් අනාගතයක් සුරක්ෂිත කිරීම සඳහා අවශ්‍යවන ගැඹුරු අවබෝධයේ ප්‍රතිඵලයකි.

ආයතනික දැනුම මත පමණක් පදනම් වීම අපට අවදානමට ලක් කරයි. අප එය ප්‍රතික්ෂේප කරන අවදානමකි. පාරිභෝගික පැමිණිලිවලට ඉක්මන් හා කාර්යක්ෂම ක්‍රමවේදයක් සහතික කිරීම සඳහා අපි පාරිභෝගිකයින්ගේ රැකවරණය සහ පැමිණිලි භාරදීමේ ප්‍රතිපත්තියක් සකස් කිරීමට අදහස්කර ඇත්තෙමු. එහි පරමාර්ථය වන්නේ සියලුම පාරිභෝගිකයින්ගේ දුක්ගැනවිලි සමාගමට ළඟා වී මිනිත්තු දහයක් ඇතුළත ඔවුන්ට ලැබිය යුතු සැලකිල්ල සහ අවධානය ලබාදීම සහතික කිරීමයි.

පාරිභෝගික පැමිණිලි වාර්තා විය.

ශ්‍රී ලංකා මහ බැංකුව	7
මූල්‍ය ඔම්බුඩ්ස්මන්	28

මෙම ප්‍රතිපත්තියේ දියුණුව සඳහා වන මූලික වැඩිවල කොටසක් ලෙස, දෝෂ සහ ප්‍රමාදයන් අවම කිරීම, දෛනික වැඩකටයුතු ඉවත් කිරීම සහ අපගේ සේවකයින්ට පාරිභෝගික සේවය සඳහා පුර්ණ කාලයක් ගතකිරීම සඳහා අභ්‍යන්තර ක්‍රියාවලීන් විධිමත් කළෙමු. ශාඛා මට්ටමින් වැඩි ස්වයං පාලනයක් ලබාදෙමින් වඩාත් නවීන පාරිභෝගික සේවාවක් සැපයීමට ඉඩදීමට අපි බලය විමධ්‍යගත කළෙමු.

පාරිභෝගික පක්ෂපාතීත්වය ඇගයීම

අපගේ ව්‍යාපාරයෙන් අඩක් පමණ වන්නේ අපගේ පවත්නා පාරිභෝගික පදනමෙන් වන අතර, සමාග මේ නිෂ්පාදන සහ සේවාවන් කෙරෙහි විශ්වාසය තබන පාරිභෝගිකයින්ට සහ අපගේ මෙහෙයුම්වල අඛණ්ඩතාව කෙරෙහි ඔවුන් දක්වන විශ්වාසය සහතික කරයි. මූල්‍ය සේවා අංශයේ නිෂ්පාදන හා සේවාවන් සඳහා වැඩි ඉල්ලුමක් පවතින පරිසරයක පාරිභෝගිකයින්ගේ පක්ෂපාතීත්වය පිපල්ස් ලිසිං සඳහා ඊටත් වඩා වැදගත්වේ.

වටිනාකම් නිර්මාණය කිරීමේ ක්‍රියාකාරකම්

ක්‍රියාකාරී ලෙස ව්‍යාපාරයේ යෙදීම

>> පාරිභෝගික අත්දැකීම් වර්ධනය කිරීම

අපගේ ගෞරවය පෙන්වීම සඳහා අපි ව්‍යාපාරික ආයතන 22ක් සමඟ හවුල් වී දිගුකාලීන පාරිභෝගිකයින්ට "ග්‍රැට්ටියුඩ්" නමින් ලෝයල්ටි කාඩ්පත් හඳුන්වා දීමට පටන් ගත්තෙමු. මුලදී අපගේ පාරිභෝගික පදනමේ 30,000කට අධික සංඛ්‍යාවකට මෙය ඉදිරිපත් කළෙමු. එක් එක් පාරිභෝගික කාණ්ඩයට වඩා හොඳ සේවාවක් සැපයීම සඳහා රන්, ජලැට්නම්, හා රිදී කාඩ්පත් තුනකින් සමන්විත මෙම වැඩසටහන සමන්විත වේ. "ග්‍රැට්ටියුඩ්" ලෝයල්ටි කාඩ්පත අපගේ පක්ෂපාත ගනුදෙනුකරුවන්ට ලබාදෙනු ලැබේ. වාහන, ඇඳුම් පැළඳුම්, ගෘහ භාණ්ඩ, සංචාර, දෘෂ්ටි ආරක්ෂණ, රන් ආභරණ, වාහන සේවා, වාහන අමතර කොටස් සහ රෝහල් සම්බන්ධ ගනුදෙනු කිරීමේදී විශේෂ වටිමට ලබා ගැනීම.

අපගේ සේවකයින්ද පාරිභෝගිකයින්ගේ පක්ෂපාතත්වය ජනනය කිරීමේදී වැදගත් කාර්යභාරයක් ඉටු කරයි. සමාගමේ වටිනාකම් අනුව අපගේ සේවකයින් කටයුතු කරන බව සහතික කිරීම තරගකාරීත්වයෙන් පිපුණු ලිපි වෙනස් කරන තවත් වැදගත් සාධකයකි. අපගේ බඳවා ගැනීමේ ක්‍රියාවලිය අපගේ පුහුණු, සංවර්ධනය සහ කුසලතා වර්ධන වැඩසටහන් අප අපගේ වෘත්තීය සංවර්ධනය හා අනුප්‍රාප්තික සැලසුම් කෙරෙහි අපි වැඩි අවධානයක් යොමු කරන්නේ මේ නිසාය. (අපගේ ව්‍යාපාර සාර්ථකත්වය සඳහා අපගේ සේවකයින්ගේ කාර්යභාරය පිළිබඳ වැඩිදුර දැනගැනීමට 112 සිට 123 දක්වා පිටු බලන්න) අපගේ සේවකයින්ගේ කැපවීම සහ උනන්දුව පාරිභෝගික පක්ෂපාතත්වයට මඟපාදයි.

➔ **—නාලිකා සංක්‍රමණය හරහා නව පහසුකම් හඳුන්වා දීම**

තෝරාගැනීමේ සිට නිර්ණ ගැනීම, මිලදී ගැනීම දක්වා පාරිභෝගිකයාගේ ගමන ඩිජිටල්කරණය කිරීම නිසා පුද්ගලයින්ට ඔවුන්ගේ අවශ්‍යතාවන්ට සරිලන පරිදි අභිමතකරණය කළ විසඳුම් ලබා ගැනීම පහසුවී ඇත. අපගේ වෙළඳ නාමයේ වටිනාකම පැහැදිලිව ප්‍රකාශ කරන සැබෑ පුද්ගලික සම්බන්ධතා ඇතිකර ගතහැකි පරිසරයක් නිර්මාණය කිරීම යනු අපගේ පිරිනැමීම සම්පාදනයෙන් වෙනස් වේ යන්නයි.

ඩිජිටල්කරණයෙන් ඉදිරියට යෑම

තාක්ෂණික දියුණුව වේගයෙන් වේගයෙන් ඉදිරියට යද්දී පිපුණු ලිපි සමාගම පියවරක් ඉදිරියට තැබීමට සෑම උත්සහයක්ම දරයි. මෙම ගොනුකරන ලද අපගේ තරගකාරීත්වය වෙළෙඳපොළේ වෙනත් තරගකරුවන්ගෙන් පමණක් නොවේ. මෙම ඩිජිටල් යුගයේදී අපගේ පාරිභෝගිකයින් ඇමසන්, ඊබේ සහ එයාර් බ්ලිස්ට් වැනි ගෝලීය සමාගම් වල පාරිභෝගිකයින් වේ. එම පාරිභෝගිකයින්ගේ දෘෂ්ටි කෝණයෙන් බලන කල අපගේ පාරිභෝගික සේවය ප්‍රමාද නොවිය යුතුය. අප මෙයින් අදහස් කරන්නේ ව්‍යාපාරික ක්ෂේත්‍රයේ නවතම තාක්ෂණික සංවර්ධනයෙන් එක ලෙස සිටීමය.

උසස් විශ්ලේෂණය යනු සංවිධානයේ ප්‍රධාන අවකල්‍යයකි. ඉලක්කගත අලෙවිකරණ ව්‍යාපාර සඳහා සේවාදායකයාගේ වර්ගය අනුව වඩා හොඳ කොටස් කිරීමට ඉඩ සලසයි. ආයෝජනවලින් ලැබෙන ප්‍රතිලාභ පිළිබඳ නව අවබෝධයක් මත පදනම්ව අලෙවිකරණ සහ වෙළඳ දැන්වීම්වල උපායමාර්ගික රැකියා සඳහාද එය ඉඩ සපයයි.

පහසුකම් අනුමත කිරීමේ ක්‍රියාවලිය වේගවත් කිරීම සඳහා ඩිජිටල්කරණ පද්ධතියක් සහ අපගේ පාරිභෝගික දත්ත ගබඩාව ආරක්ෂිතව කළමනාකරණය කරන ඩිජිටල් වේදිකාවක් සහ අපගේ සේවකයින්ට ඇසිල්ලකින් පාරිභෝගික තොරතුරු ලබාදීමට අපි මේ වන විට කටයුතු සූදානම් කරමින් සිටිමු. සෑම ස්පර්ශක ස්ථානයකදීම සියළු තතු පිළිබඳ දැනුවත්ව සිටීම අපගේ ගනුදෙනුකරුවන් වඩාත් හොඳින් වටහා ගැනීමටත්, ඔවුන්ගේ අවශ්‍යතාවන්ට ගැලපෙන විසඳුම් ලබාදීමටත් වෙනත් නිෂ්පාදන හා සේවාවන් හරස් විකිණීම සඳහාත් අපට ඉඩ සලසයි. මෙම ඩිජිටල් විසඳුම අපගේ පාරිභෝගික සේවය සහ ශුද්ධ ප්‍රවර්ධන ලකුණු විශාල වශයෙන් වැඩිදියුණු කිරීමට පොරොන්දු වේ. සේවකයාට වඩා හොඳින් සේවය කිරීම සඳහා සේවකයින්ට උපකාර කිරීම සඳහා කෘත්‍රීම බුද්ධි භාවිතා කිරීමේ හැකියාවන්ද අපි ගවේෂණය කරන්නෙමු.

නව තාක්ෂණය සඳහා ආයෝජනය කිරීමට අමතරව අපගේ වෙළෙඳපොළ අවකාශයේ නැගී එන ඩිජිටල් සහ දත්ත විශ්ලේෂකයින් සමඟ තරග කිරීම සඳහා අපි නව නිපුණතා කට්ටල සඳහා ආයෝජනය කරන්නෙමු. ඉහළ යන ඉල්ලුම සහ පාරිභෝගික අපේක්ෂාවන් සපුරාලීම සඳහා නව නිපුණම් නවෝත්පාදනයන් සහ නිෂ්පාදන දිගුකිරීම් සංවර්ධනය කිරීම සඳහා අපගේ ආයතනය තුළ සිටින ප්‍රවීණයන් වගකියනු ලැබේ. ඔවුන් අපගේ ව්‍යාපාර ආකෘතිය ශක්තිමත් හා ප්‍රශස්තිකරණය කළ හැකි ක්‍රම පිළිබඳව ද සොයා බලනු ඇත.

➔ **—පාරිභෝගිකයින්ගේ දැනුවත්භාවය වැඩිකිරීම සඳහා ඵලදායී සන්නිවේදනයක් ඇතිකිරීම**

වසර ගණනාවක් තිස්සේ පිපුණු ලිපි ප්‍රවාරණයට වඩා කට වචනයේ ප්‍රචාරක ප්‍රවණතාව මත රඳා පැවතුණ නමුත් තරගකාරීත්වය ඉහළ යාමත් සමඟ මෙය තවදුරටත් විකල්පයක් නොවේ. ව්‍යාපාර වැඩි කිරීම සඳහා ජනමාධ්‍ය වැදගත් කාර්යභාරයක් ඉටුකරන අතර, ඉලක්කගත පිරිවැය - ඵලදායී අලෙවිකරණ සන්නිවේදනයක් කෙරෙහි අපගේ අවධානය යොමුවී ඇති අතර, එමගින් අදාළ පණිවිඩ පාර්ශ්වකරුවන් වෙත, යොමු වන බව සහතික කරයි.

ඩිජිටල් මාධ්‍ය භාවිතය වැඩිකිරීම

ශ්‍රී ලංකාවේ බ්‍රෝඩ්බැන්ඩ් සේවා සඳහා ඇති ඉල්ලුම වැඩිවෙමින් පවතින අතර, එය 4G සහ ස්මාර්ට් ෆෝන් භාවිතයද වැඩි කරයි. මෙම සංයෝජනයක් සමඟ වෙළෙඳපොළ දැන් 5G මොබයීල් සේවා වෙත ගමන් කරමින් සිටින අතර, ඉදිරි වසර කිහිපය තුළ දේශීය වෙළෙඳපොළේ ශක්තිමත් වර්ධනයක් අපේක්ෂා කරයි.

මෑත වසරවලදී ශ්‍රී ලංකා ඉන්ටර්නෙට් සහ ස්මාර්ට් ෆෝන් භාවිතය සැලකිය යුතු ලෙස වර්ධනයවී ඇති අතර, විද්‍යුත් - වාණිජය භාවිතය කරන්නන් තවමත් සංඛ්‍යාවෙන් කුඩාය.

උදාහරණයක් ලෙස ජනිතා ගි ජාත්‍යන්තර වෙළෙඳ මධ්‍යස්ථානය වන ජාත්‍යන්තර ව්‍යාපාරික ප්‍රජාව විසින් වර්තමාන ස්වල්පයක් වූ විශාල මූල්‍ය ආයතන වලින් ඔබ්බට රටේ විද්‍යුත් වාණිජය ගෙවීමේ පහසුකම් පුළුල් කරන ලෙස ඉල්ලාසිටි අතර, එමගින් වැඩි ශ්‍රී ලාංකිකයන්ට මාර්ගගතව වෙළෙඳාමට පිවිසිය හැකිය.

මෙම ප්‍රවණතා සැලකිල්ලට ගෙන වර්ෂය තුළදී වේගයෙන් ව්‍යාප්ත වන තාක්ෂණික බුද්ධිය ඇති පාරිභෝගිකයින් සහ අනාගත පාරිභෝගිකයන් සඳහා කේන්ද්‍රීය වන අපගේ වෙබ් අඩවිය පුනර්ජීවනය කිරීම සඳහා අප ආයෝජනය කරන ලදී. ඉලක්කගත වෙළෙඳපොළට බලපෑම් කිරීමට තරම් අපගේ මාර්ගගත පැමිණීම සැලකිය යුතු මට්ටමක පවතින බව සහතික කිරීම සඳහා අපි ඩිජිටල් අලෙවිකරණය කෙරෙහි අවධානය යොමු කළෙමු. සමාජ මාධ්‍යවල අපගේ පැමිණීම වැඩිදියුණු කරමින් අපි දැන් ෆේස් බුක්, යූ ටියුබ්, ලින්ක්ඩ්ඉන් වැනි වේදිකාවල ක්‍රියාකාරී වෙමු. අපගේ ගනුදෙනුකරුවන් වැඩි වැඩියෙන් මාර්ගගතව සිටින විට, ඔවුන් අපට අවශ්‍ය විට ඔවුන් සිටින තැන අප සිටිය යුතුය.

GRI 417-1 GRI 417-2 GRI 417-3

නියාමනය කළ පරිසරයක් තුළ සන්නිවේදනය කිරීම

අලෙවිකරණ ගොනු කිරීමේදී වෙළෙඳ දැන්වීම් සහ ප්‍රසිද්ධ නිවේදන පිළිබඳ මහ බැංකු නීති සහ රෙගුලාසිවල රාමුව තුළ අප ප්‍රවේසමෙන් වැඩ කළ යුතුය. අපගේ සියලුම අලෙවිකරණ සන්නිවේදනයන් රෙගුලාසි තුළ පවතින බව අපි සහතික කරමු. වාර්තාකරණ වර්ෂය තුළ අපගේ අලෙවිකරණ සන්නිවේදනයක් හෝ නිෂ්පාදන සහ සේවා තහවුරු කිරීමක් සම්බන්ධයෙන් අනුකූල නොවන සිදුවීම් කිසිවක් වාර්තා නොවීය. අපගේ ගනුදෙනුකරුවන්ට දැනුවත් කිරණ ගැනීම සඳහා භාෂා තුනකින් (ඉංග්‍රීසි, සිංහල සහ දෙමළ) නිෂ්පාදන හා සේවා සම්බන්ධයෙන් අදාළ තොරතුරු අනාවරණය කිරීමට අපි සහතික වෙමු.

ක්‍රියාකාරී ලෙස ව්‍යාපාරයේ යෙදීම

වටිනාකම් නිර්මාණය කිරීමේ ක්‍රියාකාරකම්

පාරිභෝගික අත්දැකීම් වර්ධනය කිරීම <<

එක ඇමතුමක ඇසිල්ලකින්

වර්ෂය තුළදී අපි පිපල්ස් ලිසිං ඇමතුම් මධ්‍යස්ථානයක් ක්‍රියාත්මක කිරීම සඳහා නියම ව්‍යාපෘතියක්ද ක්‍රියාත්මක කළෙමු. එය අවසානයේදී ක්‍රියාත්මක කිරීම තුළින් උපරිම වේලාවන්හිදී ඇමතුම්වල ගුණාත්මකභාවය වැඩිදියුණු කිරීමටත්, ඇමතුම් අනන්‍යතාව දැමීම අඩු කිරීමටත්, සෑම විටම එක ඇමතුමක් ලබා ගැනීමෙන් අපගේ පාරිභෝගික සේවා යෝජනාව සැලකිය යුතු ලෙස ශක්තිමත් කිරීමටත් අපි බලාපොරොත්තු වෙමු.

අප අන්තර්ජාලය තුළ වැඩි වැඩියෙන් සිටියද ඇමතුම් මධ්‍යස්ථානයක වටිනාකම පැහැදිලිව ඕනෑම වේලාවක අප වෙත ළඟාවීමේ හැකියාව ලබා දෙයි.

අවශ්‍ය යටිතල පහසුකම් පිළිබඳ කටයුතු සිදුකෙරෙමින් පවතින අතර, අපි ඇමතුම් මධ්‍යස්ථානය මෙහෙයවීම සඳහා අවශ්‍ය කාර්යමණ්ඩලය දෙස බැලීමට පටන්ගෙන ඇති අතර, එය දියත් කළ විගස ඔවුන් නිරත වීමට සුදානම් බව සහතික කිරීම සඳහා විෂය මාලාවක් සකස් කරමින් සිටිමු.

GRI 205-1 GRI 205-2 GRI 205-3

දූෂණ විරෝධී

පිපල්ස් ලිසිං සමාගම සදාචාරාත්මක ආචාරධර්ම පද්ධතියක් සඳහා දායක වන අතර, එය සදාචාර විරෝධී ව්‍යාපාරික භාවිතයන්ගෙන් වැළකී සිටීමට සේවකයින්ට මඟපෙන්වීම සඳහා නිර්මාණය කර ඇත. සුදුසුකම්ලත් වරලත් ගණකාධිකාරීවරුන්ගේ අධීක්ෂණය යටතේ, දූෂණ විරෝධී ක්‍රියාවන්ට එරෙහිව සමස්ත ජනතාවගේ ලිසිං මෙහෙයුම් ඒකක මාර්ගගත වාර්තා මගින් විගණනය කරනු ලැබේ. තවදුරටත් ශාඛා සාර්ථකව විගණනය කරනු ලබන්නන් මනා පුහුණුවක් ලබා ඇති අතර, අත්දැකීම් ඕනෑම වංචනික ක්‍රියාවකට එරෙහිව විගණන කාර්යමණ්ඩල සාමාජිකයින් ගොනු කරනු ලැබේ. ශාඛා ඔවුන්ගේ ශ්‍රේණිය, අදාළ කලාප ප්‍රධානීන් විසින් සපයනු ලබන අතර, ප්‍රතිපෝෂණ වාර්තා සහ අභ්‍යන්තර විගණන කණ්ඩායම විසින් අභ්‍යන්තර අවදානම් තක්සේරුව සිදුකරනු ලැබේ. අභ්‍යන්තර විගණන දෙපාර්තමේන්තුවද දූෂණ විරෝධී දෙපාර්තමේන්තුවට එරෙහිව වසර දෙකක හෝ ඊට අඩු කාලයක් තුළ කාර්යාල හා ශාඛා ජාලය ආවරණය කරයි. මෙම මාර්ගෝපදේශයන්ට දඩ බවක් එක් කිරීම සඳහා නුසුදුසු ක්‍රියාකාරකම් සිදුවීම වැළැක්වීම සඳහා අපි හොඳ අභ්‍යන්තර පාලනයක් ස්ථාපිත කරමු.

ඊට අමතරව යාන්ත්‍රණයන් ක්‍රියාත්මක වන අතර, නුසුදුසු පැමිණිලි හෝ වෝදනා තිබේ නම් අවශ්‍ය අවස්ථාවන්හිදී විමර්ශනය කර නිවැරදි කිරීමේ ක්‍රියාමාර්ග ගැනීම සඳහා සමාගමේ සමස්ත මෙහෙයුම් ඒකක දූෂණ විරෝධී ක්‍රියාවන්ට එරෙහිව රේඛීය වාර්තා මගින් විගණනය කරනු ලැබේ. අභ්‍යන්තර විගණන දෙපාර්තමේන්තුව ප්‍රධාන කාර්යාල දෙපාර්තමේන්තු සහ ශාඛා ජාල දෙවසරකදී වරින්වර හෝ දූෂණයට එරෙහිව අලාභයෙන් ආවරණය වන බව සහතික කරයි. තොරතුරු ලබා දෙන්නාට පිළිගැනීමකින් තොරව "විස්ට්ල් බ්ලෝවර්" ක්‍රියාවලිය විධිමත් යාන්ත්‍රණයක් ද ක්‍රියාත්මක වේ. දූෂණය සඳහා විශේෂයෙන් පුහුණු වැඩසටහන් නොමැත. කෙසේවෙතත් දේශීය ලිසිං මගින් කාර්යමණ්ඩලයට සහ පවත්නා කාර්යමණ්ඩලයට අපගේ අභ්‍යන්තර විගණකවරුන්ගේ වෙනත් පුහුණු කිරීමේදී සිදුවන දූෂණයට අදාළ රෙගුලාසි සහ ක්‍රියාපටිපාටි පිළිබඳ පුළුල් දැනුමක් ලබාගැනීම සහතික කරනු ලැබේ. දූෂිත පරිචයන් හා සම්බන්ධ සිදුවීම් සහ විනයානුකූල ක්‍රියාමාර්ග පිළිබඳ වාර්තා කර ඇත.

ඉදිරිදැක්ම

වෙළෙඳපොළ තරගකාරීත්වය වැඩිවීමේ ප්‍රතිඵලයක් ලෙස පාරිභෝගිකයින්ගේ තේරීම සඳහා ගනුදෙනුකරුවන්ගේ ජයග්‍රහණය දිනාගැනීම වඩ වඩාත් දුෂ්කර වනු ඇත. අපගේ වර්තමාන අවධානය තරගයෙන් විවිධාංගීකරණය හා වෙනස් කිරීමේ අරමුණින් අපගේ ගනුදෙනුකරුවන්ගේ ව්‍යාපාර හා ජීවන රටාවන්ට සරිලන පරිදි නිෂ්පාදන ලබාදීමට ඇති හැකියාව පද්ධති සහ ක්‍රියාවලීන් වැඩිදියුණු කිරීම අවසාන ප්‍රවණතා සහ සේවක ව්‍යාප්තිය කෙරෙහි අවධානය යොමුකිරීම පාරිභෝගික සේවයට ධනාත්මක ලෙස බලපානු ඇත. මීට අමතරව අපි මධ්‍යගත අලෙවිකරණ අංශය යටතේ නැවත නැවත සැකසුම් හා සංවර්ධන ඒකකයක් දියත් කිරීමට අපේක්ෂා කරන අතර, එහි ප්‍රමුඛතාවය වනුයේ නව නිෂ්පාදන සහ පාරිභෝගික සේවයේ නවෝත්පාදන ගවේෂණය කිරීමය.

වෙළෙඳපොළේ මුල් කාලය සඳහා අපි නව ආයෝජන යෝජනා ක්‍රමයක් හඳුන්වා දී ඇති අතර, එය දැනටමත් මහ බැංකුව විසින් අනුමත කර ඇති අතර, ඒ සඳහා පෙරොන්දු ඇත. නිශ්චිත දිනයකින් ඉලක්කගත ඉතිරි කිරීම් මුදලකට ළඟා වීමට පාරිභෝගිකයින්ට අවස්ථාව ලබා දෙන අතර, ඉතුරුම් ගිණුමකට වඩා වැඩි පොලියක් ලබා දෙයි.

වටිනාකම් නිර්මාණය කිරීමේ ක්‍රියාකාරකම්

ක්‍රියාකාරී ලෙස ව්‍යාපාරයේ යෙදීම



ව්‍යාපාරික ක්‍රියාවලියේ විශිෂ්ටත්වයක් ළඟාකර ගැනීම

වර්තමානයේ ගනුදෙනුකරුවන් ඉහළ තාක්ෂණික දැනුමකින් යුක්තවන අතර, ඉහළ තාක්ෂණයෙන් යුතු පාරිභෝගික සේවාවන් සපයන දැවැන්තයන්ගෙන් ද ඔවුන් සේවාවන් ලබා ගනී. එවැනි තත්වයක් තුළදී එම ගනුදෙනුකරුවන් අප ආයතනය තුළින්ද ඊට සමාන සේවාවක් බලාපොරොත්තු වීම නිතැතින්ම සිදුවන්නකි.

අපගේ නිෂ්පාදිත හා සේවාවන් තුළින් ගනුදෙනුකරුගේ අවශ්‍යතාව පුරෝකථනය කිරීම, ඉටුකරලීම හා අපේක්ෂාවන්ට එහා ගිය තෘප්තිමත් සේවාවක් තුළින් අපි නොනැවතෙන්නෙමු. තවද, ඔවුන්ට අවශ්‍ය අවස්ථාවන්හිදී නිසි පරිදි එම අවශ්‍යතා සපුරාලීමට ඇප කැපවී සිටිමු.

අප ගනුදෙනුකරුට අවශ්‍ය අවස්ථාවේදී එය සපුරාලීමට සමත් නොවුවහොත්, පවතින දැඩි තරඟකාරිත්වය හමුවේ අපට පසුබැසීමට සිදුවනු ඇත.

මේවන විටත් පිපල්ස් ලිසිං සමාගම විශාල දියුණුවක් ලබා ඇති අතර, එමගින් වෙළෙඳපොළ ශක්තිමත් හා විශ්වාසනීය සන්නාමයක් බවට පත්ව ඇත.

තවදුරටත් අපගේ වෙළෙඳපොළ ප්‍රමුඛ ස්ථානය පවත්වාගෙන යාමට අපගේ පද්ධති හා ක්‍රියාවලීන් සෘජු හා වේගවත්ව පැවතීම අපගේ පුරප්පාඩු වඩාත් සුදුසු කුසලතාවයන්ගෙන් යුතු සේවක මඩුල්ලකින් ආවරණය වන බව හා පොදු අරමුණු ඉටුකර ගැනීමට අවශ්‍ය සියලු දේ සමග සේවක මඩුල්ල පෙළඹවීම හා සන්නද්ධවීම අඛණ්ඩව සිදුවිය යුතුයි.

පාර්ශ්වකරුවන් කෙරෙහි අපගේ බලපෑම



නිරසාර සංවර්ධන අරමුණු සඳහා දායකත්වය



දේශපාලනික, ආර්ථික හා සමාජයීය වශයෙන් නිරන්තර ගැනීමේදී සෑම තරාතිරමකම කාන්තාවන්ගේ පූර්ණ හා ඵලදායී නායකත්වය සඳහා සමාන අවස්ථා සහතික කිරීම



පරිසරයට හානියක් නොවන අතරම, ආර්ථිකය උත්තේජනය කරන ගුණාත්මක රැකියා ලබා ගැනීමට මිනිස්සුන්ට ඉඩ සලසන නිර්ණායකයක් බිහි කිරීම



නිෂ්පාදකයාගේ සිට අවසාන පාරිභෝගිකයා දක්වා සියල්ලන් සම්බන්ධකර ගනිමින් නිරසාර සැපයුම් දාමයක් මත ක්‍රියාත්මක කිරීම

ක්‍රියාකාරී ලෙස ව්‍යාපාරයේ යෙදීම

වටිනාකම් නිර්මාණය කිරීමේ ක්‍රියාකාරකම්

ව්‍යාපාරික ක්‍රියාවලියේ විශිෂ්ටත්වයක් ළඟාකර ගැනීම

→ මෙහෙයුම් ක්‍රියාවලිය වැඩිදියුණු කිරීම

මෙහෙයුම් කාර්යක්ෂමතාව ඉහළ නැංවීම සඳහා ආයෝජනය

සමාලෝචනයට භාජනය වූ වර්ෂය තුළ, සමාගමේ සමස්ත මෙහෙයුම් කාර්යක්ෂමතාවය වැඩිදියුණු කිරීම සඳහා අත්‍යවශ්‍ය අංශ කිහිපයක අපි ආයෝජනය කළෙමු.

විශාල සහයෝගීතාවය දිරිගැන්වීම සහ පහසුකම් සැපයීම සඳහා කලාපීය කාර්යසාධන සමාලෝචන එකතුවක් සඳහා ද අපි ආයෝජනය කළෙමු. ගනුදෙනුකරුවන්ට සැබෑවින්ම අවශ්‍ය නිෂ්පාදන හෝ සේවාවක් නිර්මාණය කිරීම සඳහා බාධාවකින් තොරව කටයුතු කරන බලය උපයෝගීකර ගැනීම සඳහා අන්තර් කණ්ඩායම් සහයෝගීතාවයෙන් අපට හැකි වේ. අපේ සහයෝගී සංස්කෘතිය තුළින් නිෂ්පාදන වේගයෙන් වෙළෙඳපොලට ගෙනඒමට අපට හැකි වේ. එහි ප්‍රතිඵලයක් ලෙස සමස්ත සමාගමේ වටිනාකම් නිර්මාණය කිරීමේ හැකියාව වේගවත් වේ.

අපගේ සේවක පුහුණුව හා සංවර්ධනය වර්ෂය තුළ ආයෝජන සඳහා තවත් අවධානයක් යොමු කරන ලදී. අපගේ සේවකයින්ට පාරිභෝගික අපේක්ෂාවන් ඉක්මවා යාමට සහ වෙනස් වන මෙහෙයුම් පරිසරයෙන් සිටීමටත් අවශ්‍ය මෙවලම්, කුසලතා සහ පළපුරුද්ද ලබාගැනීමටත් උපකාරී වේ. ප්‍රතිවිරෝධතා මත සහ අධික ප්‍රවණතා නිසා ඇතිවිය හැකි අවදානම් අවම කිරීමට උපකාරී වේ. (වැඩි විස්තර සඳහා දක්ෂ කාර්යයක නියැලී සිටින සහ අභිප්‍රේරිත කණ්ඩායමක් ගොඩනැගීම යටතේ 121 සිට 123 පිටු බලන්න)

ගනුදෙනුකරුවන් දත්ත රැස්කිරීම හා තඩත්තු කිරීම සඳහා අපි නව අභ්‍යන්තර යෙදුමක් සඳහාද ආයෝජනය කර ඇත්තෙමු. මෙම දත්ත සමුදාය අපිට වැඩි අවධානයකින් යොමුකළ හා ඉලක්කගත පාරිභෝගික සන්නිවේදනයන් යැවීමට උපකාරී වන අතර, ගෞරවණීය සන්නාම කළමනාකරුවන්ට සහ ප්‍රධාන කාර්යාල අධීක්ෂණය ආයතනවලට පාරිභෝගිකයාට ඔවුන්ගේ ඇඟිලි තුඩුවල තොරතුරු සමග වඩා හොඳ සේවාවක් ලබා දීමට සහ අදාළ නිෂ්පාදන මනා සේවාවන් පාරිභෝගිකයාට වක්‍ර අලෙවිකරණය සඳහා සමාගමේ සමස්ත හැකියාව වැඩිදියුණු කිරීම, අලෙවිකරණ නිලධාරියෙකු සිය ගනුදෙනුකරුවන්ගේ දත්ත සමුදාය සමාගම සමග ඉතිරි වුවහොත් ශාඛා කළමනාකරුවන්ට ඔවුන්ගේ ඉලක්ක සපුරා ගැනීමේදී අලෙවිකරණ නිලධාරියාගේ ප්‍රගතිය නිරීක්ෂණය කළ හැකිය.

පහසුකම් අනුමත කිරීමේ ක්‍රියාවලිය සඳහා ගතවන කාලය අවම කිරීම අපගේ ඉලක්කයයි. සාමාන්‍ය විමර්ශනයේ සිට පහසුකම් අනුමත කිරීමේ අදියර දක්වා සමස්ත ක්‍රියාවලියම ඩිජිටල්කරණය කිරීමෙන් මෙම ඉලක්කය සපුරා ගැනීමට අපි සැලසුම් කරමු.

තොරතුරු හා සන්නිවේදන තාක්ෂණය භාවිතා කිරීම

සමාලෝචනයට භාජනය වූ වර්ෂය තුළදී ව්‍යාපාරික හවුල්කරුවකු ලෙස තොරතුරු හා සන්නිවේදන තාක්ෂණයේ කාර්යභාරය පුළුල් කරන ලදී. මෙම අංශය සමාගම් ක්‍රියාකාරීත්වයට නව නිපැයුම් නව මොඩියුලයන් සහ ව්‍යාපාරික අවස්ථා සමග සහයෝගයෙන් අතිරේක විශේෂාංග සංවර්ධනය කිරීමට උපකාරී වේ. සමහර උදාහරණ අතර -

- ශක්ති ව්‍යාපාර ණය
- අධ්‍යාපන ණය
- නිවාස ණය
- Co-System - නව ණය ඇගයීම සහ ණය ප්‍රවාහය
- මාර්ගගත අරමුදල් හුවමාරු මොඩියුලය

මෙම දායකත්වය ව්‍යාපාර පරිමාව ඉක්මවායාම, පරිභෝගික කළඹ පුළුල් කිරීම සහ ලාභදායීතාවය වැඩිදියුණු කිරීම.

ඊට අමතරව, තොරතුරු තාක්ෂණ අංශය සමාගමේ තොරතුරු තාක්ෂණ යටිතල ව්‍යුහයට සහාය වූ අතර, ව්‍යාපාරික පරිශීලකයින්ට ඔවුන්ගේ කාර්යභාරය ඵලදායී ලෙස, හා සුරක්ෂිතව ඉටුකිරීමට හැකි විය. කාර්යක්ෂමතාවය වැඩිකිරීම සඳහා සමහර උදාහරණ ඇතුළත් වේ.

- නව WHT බදු ක්‍රියාවලියක් ක්‍රියාත්මක කිරීම.
- පාවෙන අනුපාත ණය සහ කල්බදු
- ගෙවීම් හා ලේඛන ලුහුබැඳීම
- සැපයුම්කරුවන්ගේ ගෙවීම් සහ සාධක ගෙවීම් සඳහා රිසිට්පත්
- ඉතුරුම් හැඩ කවය
- අයකිරීම් තොරතුරු පුවරුව
- අවදානම් ශ්‍රේණිගත ක්‍රියාවලිය
- ණය අයකිරීම් ක්‍රියාවලිය

දේශගුණික විපර්යාස මැඩපැවැත්වීම සඳහා එක්සත් ජාතීන්ගේ තීරසර සංවර්ධන අරමුණු සඳහා දායක වීමට ජනතාව පෙළඹී සිටී. (134 පිටුව) සමාගමේ ව්‍යාපාරය නිෂ්පාදන අංශය තරම් පරිසරයට සැලකිය යුතු ලෙස බලපාන්නේ නැති අතර, එහි පරිසර බලපෑම අඩු වෙයි. මේ සඳහා තොරතුරු හා සන්නිවේදන තාක්ෂණ අංශය පිරිවැය ඵලදායී, කඩදාසි රහිත පරිසරයක් ප්‍රවර්ධනය කිරීම සඳහා නව ඊ මෙමෝ පද්ධතියක් සකස් කළේය.

අපගේ ආයතනික වෙබ් අඩවිය භාෂා තුනෙන්ම (සිංහල, දෙමළ හා ඉංග්‍රීසි) නැවත සකස් කිරීම අපගේ ඉලක්කගත ප්‍රේක්ෂකයින් වෙත වඩාත් සමීප කරයි. වර්තමාන භාරකරු විසින් සියලු සේවා සපයන්නන්ගෙන් අපේක්ෂා කරන්නේ මෙයයි. නමුත් පිපල්ස් ලීසිං යනු මුල්කාලීනව භාවිතා කරන්නන්ගෙන් එකක් වන අතර, එහි භාරකරුට අන්තර්ජාලය හරහා ගොස් ඔවුන්ට අවශ්‍ය තොරතුරු ඔවුන් වඩාත් හුරු භාෂාවෙන් සොයාගත හැකි බව සහතික කරයි. නව වෙබ් අඩවිය වඩාත් අන්තර් ක්‍රියාකාරී වන අතර, එහි තොරතුරු ගෘහ නිර්මාණය පරිශීලකයන්ට වඩාත් අවබෝධාත්මකය.

අපගේ දත්ත සමුදායේ දත්ත සමුදා සේවකයින් අවසාන IBM බල පද්ධති සේවාදායකගෙන් සහ ගබඩා යටිතල පහසුකම් දක්වා උසස් කරන ලදී. එහි ප්‍රතිඵලයක් ලෙස, අපගේ දත්ත මධ්‍යස්ථානයට පුළුල් වන ව්‍යාපාරික අවශ්‍යතා සපුරාලිය හැකිය, ඒ අතරම අපගේ පවතින දත්ත සමුදායේ මෘදුකාංග වේදිකාව සහ වේදිකා මෙහෙයුම් පද්ධතිය නවතම අනුවාදයන් වෙත යාවත්කාලීන කළෙමු. මේ දෙකම දත් සමස්ත දත්ත සමුදා යටිතල ව්‍යුහයට වැඩි පරිමාණයක්, විශ්වාසනීයත්වයක්, ආරක්ෂාවක් සහ කාර්යක්ෂමතාවයක් ලබා දෙයි. වැඩි ආරක්ෂාව සඳහා අපගේ ද්විතියික දත්ත කේන්ද්‍රය අතිරික්ත හා ද්විතීව බලයෙන් යුත් සේවා ශක්තිමත් ජාල සම්බන්ධතා සහ අනෙකුත් තොරතුරු තාක්ෂණික සංරචක සහිත ස්ථර තුන ප්‍රමිතියට ගෙන ගියෙමු.

වර්ෂය තුළ හඳුන්වාදුන් තවත් තොරතුරු හා සන්නිවේදන තාක්ෂණික විසඳුමක් වන්නේ පහත සඳහන් අංශයන්ගෙන් සමන්විත නව හඬ විසඳුමයි.

- දිගුකිරීමේ සංචලතා
- කඩදාසි රහිත ෆැක්ස් විසඳුම
- අන්තිකාරම් ස්වයංක්‍රීය අන්තර් ක්‍රියාකාරී හා හඬ ප්‍රතිචාර විසඳුම
- වඩා හොඳ පාරිභෝගික සේවාවක් සඳහා විමර්ශන උසස් මෙහෙයුම් පද්ධති
- වැඩිදියුණු කළ ඵලදායීතාවය සහිත උසස් වාර්තා කරණ විසඳුම්

වටිනාකම් නිර්මාණය කිරීමේ ක්‍රියාකාරකම්

ක්‍රියාකාරී ලෙස ව්‍යාපාරයේ යෙදීම

>> ව්‍යාපාරික ක්‍රියාවලියේ විශිෂ්ටත්වයක් ළඟාකර ගැනීම

නව හඬ විසඳුම සියලු ප්‍රධාන ශාඛා වේගවත්, ස්වාධීන සහ විශ්වසදායක සන්නිවේදනය සඳහා තනි ආයතනයක් ලෙස අන්තර් සම්බන්ධ කිරීම සඳහා අඩිතාලම දීම. එය පරිභෝගික සේවය වැඩිදියුණු කිරීමට, ශ්‍රව්‍ය සම්මන්ත්‍රණය පැවැත්වීමට, අපගේ නවතම ව්‍යාපාරික අවශ්‍යතා අනුව උපස්ථ ඇමතුම් මධ්‍යස්ථානය වැඩිදියුණු කිරීමට සහ කාලය අඩුකිරීමට අපට උපකාරීවේ.

මීට අමතරව, පහත දැක්වෙන්නේ වර්ෂය තුළ අපගේ තොරතුරු හා සන්නිවේදන තාක්ෂණ අංශය කෙරෙහි දැඩි අවදානයක් යොමු කළ මූලාශ්‍රයකි:

- ව්‍යාපාර මෙහෙයුම් වැඩිදියුණු කිරීම සඳහා වෙනත් වර්ග විසඳුම් පිළිබඳ පර්යේෂණ.
- සේවකයින් සඳහා නව විද්‍යුත් ගෙවීම් පත්‍රිකාවක් හඳුන්වා දීම.
- සමාජ මාධ්‍ය භාවිතය වැඩිවීම.

සයිබර් අවදානම් සඳහා ආයෝජනය කිරීම සහ අවශ්‍ය පරිදි වැඩි දියුණු කිරීම් වලින් ද අපව ශක්තිමත්කර ඇත. ඊට අමතරව, දත්ත උල්ලංඝනය කිරීම් සහ වෙනත් සයිබර් අවදානම්වලට තුඩුදිය හැකි මානව දෝෂ සීමාකිරීම සඳහා පරිශීලකයින් අතර හොඳින් ව්‍යුහගත අභ්‍යන්තර පාලන පද්ධතියක් ක්‍රියාත්මක කරන ලදී.

මෙය සාක්ෂාත්කර ගැනීම සඳහා ගනු ලබන එක් ප්‍රධාන පියවරක් වන්නේ අනිෂ්ට වේගතා ඇති අයගෙන් පරිගණක පද්ධති දත්තවල රහස්‍යභාවය, අඛණ්ඩතාවය සහ ලබාගත හැකිබව ආරක්ෂා කිරීම සඳහා නිර්මාණය කරඇති අපගේ තොරතුරු ආරක්ෂණ ප්‍රතිපත්තිය ක්‍රියාත්මක කිරීමයි.

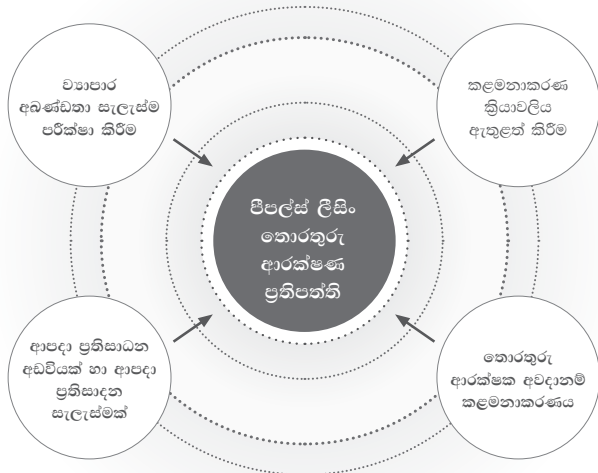
අපගේ සිදුවීම කළමනාකරණය ක්‍රියාවලිය මගින් සේවකයින්ට ඕනෑම විභව හෝ සත්‍ය ආරක්ෂාව උල්ලංඝනය කිරීම් පිළිබඳව තොරතුරු ප්‍රධාන තොරතුරු ආරක්ෂක නිලධාරියා වෙත ඉදිරිපත් කිරීමට ඉඩ ලබාදිය යුතුය.

ආපදා ප්‍රතිසාධන සැලැස්ම මගින් සමාගමේ සියලු අංශ ආවරණයවන අතර දත්ත සුරක්ෂිතතාවයට අදාළ අංශ ඇතුළුව දෙපැත්තේම ඇතුළත හා පිටත අඩවි උපස්ථය ආරක්ෂිත පරිසරයක පවතී.

ව්‍යාපාර අඛණ්ඩ පවත්වාගෙන යාමේ සැලැස්ම වසරකට වරක් හෝ ඊට වැඩිකාලයක් දැකඇති තොරතුරු සමග සහයෝගයෙන් පරීක්ෂා කරනු ලැබේ. දත්ත සුරක්ෂිතව උපස්ථකර ඇති බව සහතික කිරීම සඳහා සහ ඕනෑම අනපේක්ෂිත විපත්තියකින් මෙහෙයුම් යථා තත්වයට පත් කිරීම සඳහා ප්‍රතිපාදන ප්‍රමාණවත්වේ.

තොරතුරු ආරක්ෂණ ප්‍රතිපත්තිය

අනවසරයෙන් තොරතුරු හා විශේෂයෙන් විද්‍යුත් දත්ත භාවිතයෙන් සමාගම ආරක්ෂා කිරීම අපට අතිශයින්ම වැදගත්වේ.



පිපල්ස් ලීසිං නීතිපතා අභ්‍යන්තර ආරක්ෂක විගණන පවත්වයි. බාහිර විගණනයන් සිදුකරනු ලබන්නේ ව්‍යාපාර සහතික කිරීමේ ඉන්දියාවේ ඩී.එන්.වී. සමාගම මඟිනි. හැකර්වරයෙකු විසින් සුරාකැමට ලක්විය හැකි ආරක්ෂක අවදානම සඳහා අපගේ පරිගණක පද්ධති, ජාල සහ වෙබ් යෙදුම් පරීක්ෂා කිරීම සඳහා අපි KPMG සහ PWC සමඟ සම්බන්ධ වෙමු. සමාගම ISO 27001 සහතික කර ඇත.

කාර්යක්ෂම පද්ධති ක්‍රියාත්මක කිරීම

අපගේ ගනුදෙනුකරුවන්ගේ සහ මහජනතාවගේ විශ්වාසය හා පක්ෂපාතිත්වය පවත්වා ගැනීම අපට ඉතා වැදගත්වේ. අපගේ පද්ධති සහ ක්‍රියාවලීන්ගේ ආරක්ෂාව සහ විශ්වාසනීයත්වය පිළිබඳ ඔවුන්ගේ විශ්වාසය අප සැහැල්ලුවට නොගන්නා විශ්වාසයකි. මෙම ප්‍රදේශයේ අපගේ මූලපිරීම් සඳහා උදාහරණ ඇතුළත්වේ.

- සියළුම අත්පොත් ක්‍රියාවලි කාලෝචිත ආකාරයකින් ස්වයංක්‍රීය කිරීම.
- ලේඛණ කළමනාකරණ පද්ධතියක් ක්‍රියාත්මක කිරීම.
- eMemo පද්ධතියක් ක්‍රියාත්මක කිරීම.
- පුහුණු ද්‍රව්‍ය, අත්පොත් සහ ප්‍රතිපත්ති ඇතුළත් සේවකයින් සඳහා නවීන උපකරණයක් ක්‍රියාත්මක කිරීම.
- අලෙවිකරණ සේවකයින් සඳහා "IntApp" ජංගම යෙදුම වෙළඳපොළ සඳහා දියත් කිරීම.
- ශාඛා කාර්ය මණ්ඩලය සහ කළමනාකරණය අතර සන්නිවේදනය සක්‍රීය කිරීම සහ කාර්ය මණ්ඩල පුහුණුව පැවැත්වීම සඳහා විවිධයේ සම්මන්ත්‍රණය පහසුකමක් ලබාදීම.
- අතින් පුහුණු කිරීමේ පහසුකම් සහ ආපදා පුනරුත්ථාපන අඩවි සඳහා අවතැන්කරණය කළ සේවාදායක පරිසරයක් වැනි තොරතුරු සන්නිවේදන තාක්ෂණ යටිතල පහසුකම් සංවර්ධනය කිරීම.
- ගනුදෙනුකරුවන් සඳහා මෙන්ම සාමාන්‍ය ජනතාව සඳහා තවත් ජංගම යෙදුම් හඳුන්වා දීම.
- සමාජ මාධ්‍යවල සම්පූර්ණයෙන්ම ක්‍රියාකාරීවීම.

ක්‍රියාකාරී ලෙස ව්‍යාපාරයේ යෙදීම

වටිනාකම් නිර්මාණය කිරීමේ ක්‍රියාකාරකම්

ව්‍යාපාරික ක්‍රියාවලියේ විශිෂ්ටත්වයක් ළඟාකර ගැනීම <<

ඉදිරිය දැක්ම

2019/20 සඳහා අපගේ නව තොරතුරු හා සන්නිවේදන තාක්ෂණ ක්‍රමෝපායට ව්‍යාපාර ක්‍රියාවලියට කෘතීම බුද්ධිය (AI) යොදා ගැනීම සහ සේවාදායකයා තබා ගන්නේ කෙසේද ණය පහසුකම් සේවා සහ ප්‍රතිසාධන ක්‍රියාවලියෙහි වේ. ගුණාත්මකභාවය ඉහළ නැංවීම යනාදිය ඇතුළත් වේ. ඔවුන්ට උදව් කිරීමට භාවිතා කිරීමට (AI) භාවිතා කිරීම, අපගේ සේවකයින්ට කවුන්ටරයේ පාරිභෝගික තොරතුරු වෙත පිවිසීමට හැකි වන අතර, හරස් විකිණීම හා පසුච්චරම් ක්‍රියාවලියක් පිළිබඳව විමසනු ඇත. (AI) පද්ධති මගින් පාරිභෝගික පරීක්ෂා කර නිසි පරිදි ගනුදෙනුකරුවන් සම්බන්ධකර ගැනීමට සහ අදාළ විසඳුම් යෝජනා කරනු ඇත.

ඊට අමතරව, පළපුරුදු කාර්ය මණ්ඩලය මත යැපීම අඩු කිරීම සඳහා ණය ඇගයීමේ ක්‍රියාවලිය ස්ථාවර කිරීම සඳහා වන අපගේ විකල්පයන් අපි ගවේශණය කරන්නෙමු. ඒ වෙනුවට ඔවුන් පාරිභෝගිකයා කෙරෙහි අවධානය යොමු කරනු ඇතැයි හැඟේ. සමාගම තොරතුරු තාක්ෂණ සංවර්ධනයන්ගෙන් වැළකී සිටින අතර, සුදුසු අවස්ථාවලදී පවතින මෘදුකාංග වෙනස් කිරීම් වලට දායකවේ.

වංචා අවම කිරීම සඳහා සහ පද්ධතියට කඩදාසි රහිත පරිසරයකට සමීප වීමට අපට උපකාර කළහැකි නව තාක්ෂණයන් පිළිබඳව ද අපි සොයා බලනු ඇත. ඉදිරි වසර කිහිපය තුළ අපගේ අවධානය යොමු වූ ක්ෂේත්‍රයන්ගෙන් සමහරක් ඇතුළත් වනු ඇත:

- ආකෘති ඩිජිටල්කරණය
- වංචා අවම කිරීම සඳහා ඩිජිටල් අත්සන් භාවිතා කිරීම
- පාරිභෝගික ඡායාරූප ඉදිරි පෙළට ගැනීම
- නව තොරතුරු පුවරු හරහා මූලික කළමනාකරණ විසඳුම් වැඩිදියුණු කිරීම
- WIFI කළාප සහ ශබ්ද සඳහා WIFI පදනම් කරගත් VOICE විසඳුම
- තාක්ෂණික නවෝත්පාදනයන් අඛණ්ඩව ක්‍රියාත්මක කිරීම සඳහා තොරතුරු හා සන්නිවේදන තාක්ෂණ දෙපාර්තමේන්තුවේ නැවත සකස් කිරීමේ හා සංවර්ධන ඒකකයක් පිහිටුවීම

ගනුදෙනුකරුවන් සඳහා වේගවත් සේවාවක් සැපයීම සඳහා, අපි ආරක්ෂක ලියවිලි ඩිජිටල්කරණය කිරීම පිළිබඳ අවධානය යොමු කරමු. මෙයින් අදහස් කරනු ලබන්නේ ප්‍රාදේශීය ශබ්ද පාරිභෝගික ගොනුවක් කොළඹට නොයැවීමත් සැකසුම් කාලය අඩු කිරීමත්ය.

GRI 308-1 GRI 308-2 GRI 414-1 GRI 414-2

වගකීමෙන් සහ තිරසාරව බවින් ලබාගැනීම

අපි අපේ ප්‍රසම්පාදන අත්පොත් නිකුත් කළේ පසුගිය වර්ෂයේදීය. සේවක අන්තර්ජාල මත, මෙම අත්පොත් සැලසුම්කර ඇත්තේ මිලදී ගැනීම සම්බන්ධ තීරණ ගැනීමේ ක්‍රියාවලියට මග පෙන්වීම සඳහාය. මේ සමඟ ඇති මධ්‍යම සම්පාදන මාර්ගෝපදේශ අනුමත අනුකෘතියේ දක්වා ඇති පරිදි බලය පැවරීමේ සීමාවන්ට යටත්ව සම්පාදන ක්‍රම ආමන්ත්‍රණය කරයි.

අපගේ තීරණ ගැනීමේ ඒකකය (DMU) අපගේ අනුමත අනුකෘතියට අනුකූලව භාණ්ඩ හා සේවා සම්පාදනය කිරීම සඳහා වගකීම සහ බලය ලබාදී ඇත. ක්‍රියාපටිපාටියේ අරමුණු, සාරාංශයක් ලෙස මිලදී ගත් භාණ්ඩ හා සේවා සහතික කිරීම

- අවශ්‍ය ගුණාත්මකභාවය
- කලට වේලාවට ලැබීම
- නීති හා රෙගුලාසිවලට අනුකූල වීම
- විනිවිද පෙනෙන සම්පාදන ක්‍රියාවලියක ප්‍රතිඵලය

මිලදී ගැනීමේ ක්‍රියාපටිපාටියට (අත්පොතෙහි දක්වා ඇති පරිදි) සහභාගී වන සියලු දෙනා වගකීම සහ රහස්‍යභාවය පිළිබඳ මූලධර්ම පිළිපැදීම, දූෂිත ක්‍රියාවලින් වැළකී සිටීම, උනන්දුවක් දක්වන ඕනෑම ගැටලුවක් කිරීම සහ ඔවුන්ගේ යුතුකම් ගෞරව්‍යවත්වනව ඉටු කිරීම අනිවාර්ය වේ.

අපගේ නව සැපයුම්කරුවන් 14,564 වර්ෂය තුළ වාර්තා විය. සැපයුම් දාමයේ පරිසර හිතකාමී සමාජ අවශ්‍යතා සම්බන්ධයෙන් 2018/19දී කිසිදු නිෂේධාත්මක ඇගවීමක් හඳුනාගෙන නොමැත.

අපගේ දේපළ අත්පත් කර ගැනීම සහ බැහැර කිරීමේ ප්‍රතිපත්තිය මගින් සමාගම විසින් සියලු මැදිහත් වූ පාර්ශවයන්, ආයතන සහ නියාමන ආයතන වෙත දේපළ අත්පත් කර ගෙන බැහැර කරනු ලබන මූලධර්ම හා ඊති නියම කරයි. ඉඩම් හා ගොඩනැගිලි කළමනාකරණය, අත්පත්කර ගැනීම සහ බැහැර කිරීම සහ එහි නෛතික උනන්දුව පිළිබඳ සමාගමේ ප්‍රවේශය පාලනය කරන ප්‍රධාන අංග එහි අඩංගු වේ.

වාහන, උපකරණ, තොරතුරු හා සන්නිවේදන තාක්ෂණ දෘඩාංග හා මෘදුකාංග වැනි ප්‍රධාන ප්‍රසම්පාදන සඳහා ප්‍රධාන කාර්යාලයේ පිහිටා ඇති අපගේ සැපයුම් දෙපාර්තමේන්තුව වගකීම දරයි. එක් එක් ශාඛාව විසින් කුඩා ප්‍රසම්පාදන සිදු කරනු ලැබේ.

අපගේ තාක්ෂණික ඇගයීම් කමිටුව සැපයුම්කරුවන් තෝරා ගන්නා අතර, මෙම තේරීම ටෙන්ඩර් මණ්ඩලයක් විසින් අනුමත කරනු ලැබේ. නියෝජ්‍ය සාමාන්‍යාධිකාරී මෙහෙයුම් එහි සහාපතිත්වය දරන අතර කළමනාකරණ කමිටුවේ සාමාජිකයින් නියෝජනය කරයි.

GRI 102-9

සැපයුම්කරුවන් තෝරා ගැනීම

සැපයුම්කරුවන් තෝරා ගැනීමේ නිර්ණායකය සැපයුම්කරුවන් හා සම්බන්ධ පහත සඳහන් අංග සහ ඔවුන්ගේ පෙර කාර්යසාධනය මත පදනම් වේ:

- ගුණාත්මක ප්‍රවේණිත්
- පිරිවැය - තරගකාරීත්වය
- නියමිත වේලාවට භාරදීම
- විශ්වාසනීයත්වය
- පවත්වාගෙන යාම
- කර්මාන්තයට පෙර අත්දැකීම්
- සැපයුම් ධාරිතාව
- අදාළ නීති හා රෙගුලාසිවලට අනුකූල වීම
- අමුද්‍රව්‍ය ලබා ගැනීමේ තිරසාර භාවිතයන්
- පාරිසරික හා සමාජීය පිරිවිතරයන්ට අනුගත වීම
- සාධාරණ ශ්‍රම කළමනාකරණ භාවිතයන්

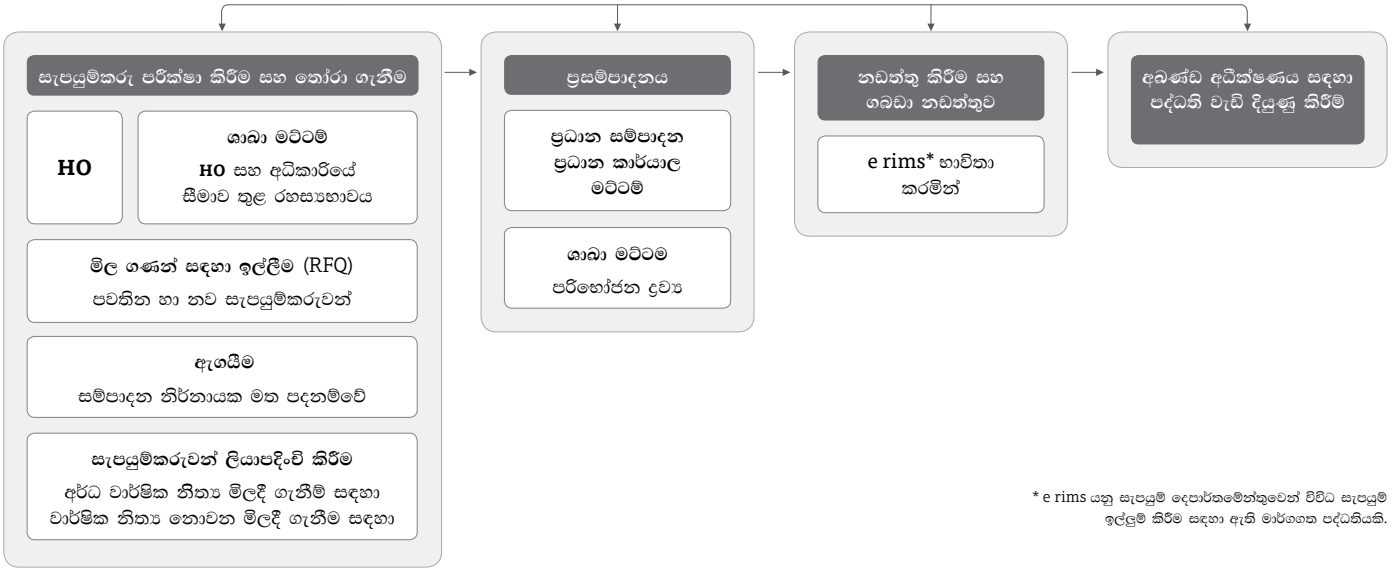
සම්පාදන සඳහා මිල ගණන් තුනක් ලබා ගැනීමේ ක්‍රමයක් භාවිතා කරමු. විශාල පරිමාණ සහ විශේෂිත ප්‍රසම්පාදනය පිළිගත් ටෙන්ඩර් ක්‍රියාපටිපාටියට අනුකූලව තරගකාරී යෝජනා සඳහා වන ඉල්ලීම්වලට යටත් වේ. ස්ථාවර ප්‍රතිපත්තිය වෙතට උල්ලංඝනයන් අදාළ වර්ෂය තුළ වාර්තාවී නොමැත.

වටිනාකම් නිර්මාණය කිරීමේ ක්‍රියාකාරකම්

ක්‍රියාකාරී ලෙස ව්‍යාපාරයේ යෙදීම

>> ව්‍යාපාරික ක්‍රියාවලියේ විශිෂ්ටත්වයක් ළඟාකර ගැනීම

ව්‍යාපාර සේවා ප්‍රසම්පාදන ක්‍රියාවලිය



* e rims යනු සැපයුම් දෙපාර්තමේන්තුවෙන් විවිධ සැපයුම් ඉල්ලුම් කිරීම සඳහා ඇති මාර්ගගත පද්ධතියකි.

GRI 412-3

සම්පාදනය අධීක්ෂණය කිරීම

කාර්යක්ෂමතාව සහ ඵලදායිතාවය සහතික කිරීම සඳහා අපි හොඳ කළමනාකරණ භාවිතයන්ට අනුකූලව ප්‍රසම්පාදන ක්‍රියාවලිය මෙහෙයවමු. එක් එක් සම්පාදන කොන්ත්‍රාත්තුවේ සඳහන් පරිදි සැපයුම්කරුවන්ගේ කාර්යසාධනය කලින් දර්ශකවන්ට සාපේක්ෂව මනිනු ලැබේ. අපි ඔවුන්ගේ මූල්‍ය තත්ත්වය තක්සේරුකර, අප්‍රසන්න විස්මයන් වළක්වා ගැනීම සඳහා වරින්වර වෙබ් අඩවි නැරඹීම සහ සැපයුම්කරුවන්ගේ අභිමතාර්ථයන් සපුරාලීමට ඇති හැකියාවට ඇතිවිය හැකි බාධාවන් පිළිබඳව කලින් අනතුරු අඟවන්නෙමු.

අපගේ ව්‍යාපාර හවුල්කාර කොන්ත්‍රාත්තු සහ වෙනත් ආයෝජන ගිවිසුම් විධිමත් පරීක්ෂණයක් මගින් මනාව ගිවිසුම් පිළිබඳ වගන්තියක් ඇතුළත් නොවන අතර, ඊට අනුකූල නොවන සැපයුම්කරුවන් ප්‍රතික්ෂේපවන බවට අපි සහතික වෙමු.

GRI 102-10 GRI 204-1

දේශීයව සපයා ගැනීම

භාණ්ඩ හා සේවා ලබාගැනීමේදී, දේශීය හා ජාතික වශයෙන් පදනම් වූ සැපයුම්කරුවන්ට අපි ප්‍රමුඛතාවය ලබා දෙන්නෙමු. දේශීය සැපයුම්කරුවන්ගෙන් මිලදී ගැනීම් සම්බන්ධ අපගේ සම්පාදන පිරිවැයෙන් 99%ක් පමණවේ. මෙය දේශීය ආර්ථිකයට වාසිවන අතර, අපගේ පාරිසරික බලපෑම අඩු කරයි. අප විදේශීය සැපයුම්කරුවන් සම්බන්ධයෙන් දේශීය සැපයුම්කරුවන්ට අපගේ ප්‍රසම්පාදන පිරිවිතරයන් සපුරා ගැනීමට නොහැකි නම් පමණි. සමාලෝචනයට භාජනය වූ වර්ෂය තුළ පරිගණක දෘඩාංග හා මෘදුකාංග මිලදී ගැනීම සඳහා සම්පාදන පිරිවැයෙන් 1%කට වඩා අඩු ප්‍රමාණයක් විදේශීය සැපයුම්කරුවන්ගෙන් දරනු ලැබීය.

අපි ගනුදෙනු කරන්නේ ක්ෂුද්‍ර මට්ටමේ ආයතනවල සිට ජාත්‍යන්තර සමාගම් දක්වා විවිධ සැපයුම්කරුවන් සමගය. වර්ෂය තුළ අපි 29,320ක් වූ සැපයුම්කරුවන් සමග ගනුදෙනු කළෙමු. වර්ෂය තුළ සැපයුම්කරුවන් සඳහා සමුච්චිත ගෙවීම් රුපියල් මිලියන 68,475.02ක් වූ අතර එය පෙර වසරට වඩා රුපියල් මිලියන 54,372.35කි. දේශීය සැපයුම්කරුවන් සඳහා ගෙවීම් සඳහා අරමුදල් සපයනු ලබන්නේ ප්‍රධාන කාර්යාලයේ කළමනාකරණ කරන ලද අයවැයක් මගිනි. නව සැපයුම්කරුවන් 14,564ක් ලියාපදිංචි කිරීම හැරුණු විට, 2018/19 දී සැපයුම්දාමය සම්බන්ධයෙන් සැලකිය යුතු වෙනසක් සිදු නොවීය.

අන්තර්ජාතික වශයෙන් සපයා ගැනීම

පරිභෝජන ද්‍රව්‍ය මුද්‍රණය කිරීම සඳහා අපගේ අවශ්‍යතා සපුරාලීමට දේශීය සැපයුම්කරුවන්ට නොහැකිවීමත් සමග, අපි HP (හෙවිලෙට් - පැකාර්ඩ්) සමග "වඩාත්ම වටිනා පාරිභෝගිකයා" (MVC) වැඩසටහනට ඇතුළු වූ අතර, විශේෂ වරප්‍රසාද සහ වට්ටම් මිල, පක්ෂපාතී ගෙවීම්, මිල ආරක්ෂණ සහ ක්ෂණික ප්‍රතිලාභ ලබා ගනිමු. මුද්‍රණ කාර්ට්ට් ප්‍රතිවක්‍රීකරණය කිරීමේ වැඩි කාර්යක්ෂමතාවයක් සැපයීම අරමුණු කරගත් HP ජලනවි හවුල්කරුවන්ගේ වැඩසටහනට ඇතුළත්වීම. මෙම හවුල්කාරිත්ව මගින් තොග සීමිත වූ විට නිෂ්පාදන සඳහා ප්‍රමුඛතා ප්‍රවේශය ලබාදේ.

GRI 102-9

නිරතවීම හා තක්සේරු කිරීම

අපගේ සැපයුම්කරුවන්ගේ දිරිගැන්වීම සහ ඔවුන්ගේ ව්‍යාපාර භාවිතයන්හි තිරසාරභාවය පිළිබඳ අපගේ ස්වයං තක්සේරුකරණ ප්‍රශ්නාවලියට නිදහසේ ප්‍රතිචාර දැක්වීම සහතික කිරීම සඳහා අපි නීතිපතා නිරත වෙමු.

ක්‍රියාකාරී ලෙස ව්‍යාපාරයේ යෙදීම

වටිනාකම් නිර්මාණය කිරීමේ ක්‍රියාකාරකම්

ව්‍යාපාරික ක්‍රියාවලියේ විශිෂ්ටත්වයක් ළඟාකර ගැනීම <<

මෙම දැඩි මාර්ගෝපදේශ හා ක්‍රියාදාමයන් පවත්වා ගෙන යන අතරම සැපයුම්කරුවන් සමග අපගේ සම්බන්ධතා ශක්තිමත් කිරීමේ වැදගත්කම ද අපි හඳුනා ගනිමු. මෙය හදිසි අවශ්‍යතාවයක් ලෙස හඳුනාගෙන ඇති අතර ඉදිරි වසර තුළ සහ ඉන් ඔබ්බට වර්ධනය කිරීම සඳහා අප කටයුතු කරනු ඇත.

GRI 102-9

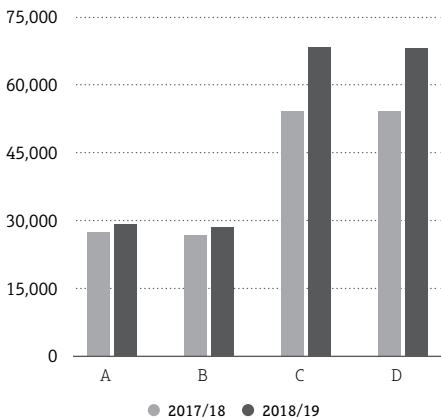
→ විශිෂ්ටත්වය සඳහා හවුල්කාරීත්වය

අපගේ සැපයුම්කරුවන්ගේ ප්‍රධාන අංගයක් සඳහා මෝටර් වාහන, වාහන අලෙවිකරුවන් සහ සැපයුම්කරුවන් බදු දීමට අදාළ අපගේ ප්‍රධාන නිෂ්පාදන දැක්විය හැකිය.

මූල්‍ය සේවා සපයන්නන්, වාර්තා කරන බැංකු සහ දේශීය හා ජාත්‍යන්තර මූල්‍ය ආයතන සමග අපගේ සබඳතා ද අපි අගය කරමු. අපගේ කීර්තිනාමය ගොඩනැගෙන්නේ සියලුම කර්මාන්ත රෙගුලාසි දැඩි ලෙස පිළිපැදීම, විනිවිදභාවය සහ සදාචාරාත්මක ව්‍යාපාරික භාවිතයන් සඳහා වූ අපගේ කොමිෂන් සභාව සහ කාලෝචිත ආකාරයකින් අපගේ ණය බැඳීම් වෙනස් කිරීම තුළින් මෙම සංවිධානය කෙරෙහි ඇති විශ්වාසය මතය.

සම්පාදන වියදම්

රුපියල් මිලියන/සංඛ්‍යාව



A - ව්‍යාපාර හවුල්කරුවන් (ශේන) B - වාහන හවුල්කරුවන් (ශේන)
C - සම්පාදන වියදම් (රුපියල් මිලියන)
D - දේශීය සම්පාදන වියදම් (රුපියල් මිලියන)

	2018/19	2017/18	වෙනස %
ව්‍යාපාර හවුල්කරුවන් (සංඛ්‍යාව)	29,320	27,431	6.89
වාහන හවුල්කරුවන් (සංඛ්‍යාව)	28,661	26,785	7.00
සම්පාදන වියදම් (රු. මිලියන)	68,475.02	54,372.35	25.94
දේශීය සම්පාදන වියදම් (රුපියල් මිලියන)	68,370.36	54,267.93	25.74
විදේශීය සම්පාදන වියදම් (රුපියල් මිලියන)	104.66	104.42	0.23

සාමාජිකත්ව හා සංගම්වලට සම්බන්ධවීම

අදාළ ව්‍යාපාරික සංගම්වල සාමාජිකත්වය ලබාගැනීමෙන් සහ ගොනු කරන ලද දශක දෙකකට වැඩි කාලයක් තිස්සේ අපේම වියදමින් ලබාගත් දැනුම සංවිධාන ඵලදායී ලෙස දායක වීමෙන් අපි ව්‍යාපාරික ප්‍රජාව සහ අපගේ හවුල්කරුවන් සමග අපගේ සබඳතා තවදුරටත් ශක්තිමත් කරමු.

මෙම සබඳතා කර්මාන්ත සමගීය හා ජාලකරණයට පහසුකම් සපයයි. කර්මාන්ත ප්‍රමිතීන් වැඩිදියුණු කිරීම සහ මෙම සංවිධාන විසින් සපයනු ලබන ක්‍රියාකාරකම්වලින් සේවකයින්ට ප්‍රතිලාභ ලබා ගැනීමට අවස්ථාව ලබා දේ.

GRI 102-13

අපි පහත සාමාජිකත්වය පවත්වා ගනිමු

- ශ්‍රී ලංකාවේ ලීසිං සංගමය
- ශ්‍රී ලංකාවේ මූල්‍ය නිවාස සංගමය
- ශ්‍රී ලංකාවේ මූල්‍ය ඔම්බුඩ්ස්මන් සංගමය
- ශ්‍රී ලංකාවේ ණය සැපයුම්කරුවන්ගේ සංගමය
- ආන්තික සැපයුම්කරුවන්ගේ සංගමය
- ශ්‍රී ලංකාවේ ජෛව විවිධත්වය (අනුග්‍රාහක සාමාජික)

වාහන සැපයුම්කරුවන් සමග හවුල්කාරීත්වය

වාහන සැපයුම්කරුවන් සමග අපගේ සෘජු හවුල්කාරීත්වය අපගේ ගනුදෙනුකරුවන්ට වෙළෙඳපොළේ ප්‍රශස්ත මූල්‍ය විසඳුම් ලබා දෙන බවට සහතිකයකි.

2019 මාර්තු 31 වන විට අපගේ වාහන සැපයුම්කරුවන් 28,661 ක් විය. සමාලෝචනයට භාජනය වූ වර්ෂය තුළ අප වෙත ගෙවීම් රුපියල් මිලියන 68,800.57 ක්වූ අතර, එය රුපියල් මිලියන 52,841.34 කි. මෙය සමස්ත සැපයුම්කරුවන් 755 දෙනාගෙන් ආයතනික සැපයුම්කරුවන්ට ගෙවන මුළු ගෙවීම්වලින් 97.55% ක් නියෝජනය කරයි.

අන්‍යෝන්‍ය ප්‍රතිලාභ ලබා ගැනීම සඳහා අපි වාහන අලෙවිකරුවන් සහ ආනයනකරුවන් සමග උපායමාර්ගික හවුල්කාරීත්වයකට එළඹුනෙමු. අපගේ සියලුම ශාඛා සමග සහයෝගයෙන් අපි පිරිනමන නිෂ්පාදන සඳහා ශක්තිමත් පාරිභෝගික පදනමක් ලබා ගැනීම සඳහා ප්‍රවර්ධන කටයුතු සිදු කළෙමු.

මෙම හවුල්කාරීත්වය තුළින් අපගේ ගනුදෙනුකරුවන්ට ලැබෙන ප්‍රතිලාභ අතර -

- නොමිලේ වාහන ලියාපදිංචි කිරීම
- නොමිලේ ආදායම් බලපත්‍රය
- වාහනය සඳහා පූර්ණ සේවා
- වාහන සඳහා සම්පූර්ණ ඉන්ධන ටැංකිය
- මුළු මුදලින් කොටසක් පියවීම
- වාහනවල මුල් මිල පිළිබඳ වට්ටම්
- ප්‍රවර්ධන අයිතම

හඳුන්වාදුන්

නව නිෂ්පාදන

ගණන හයයි

2018 - නිෂ්පාදන දෙකයි



ක්‍රියාකාරී ලෙස ව්‍යාපාරයේ යෙදීම

වටිනාකම් නිර්මාණය කිරීමේ ක්‍රියාකාරකම්

ව්‍යාපාරික ක්‍රියාවලියේ විශිෂ්ටත්වයක් ළඟාකර ගැනීම <<

ප්‍රධාන උපායමාර්ගික බැඳීම්

ව්‍යාපාරික හවුල්කරු	හවුල්කාරීත්වයේ ස්වභාවය	පාරිභෝගිකයාට ලැබෙන ප්‍රතිලාභ
ඇසෝසියේටඩ් මෝටර්වෙස් ප්‍රයිවෙට් ලිමිටඩ් (AMW)	දේශීය වාහන අංශයේ අපගේ ස්ථාවරය ශක්තිමත් කිරීමට සහ පාරිභෝගික පදනම පුළුල් කිරීම සඳහා ධරීසන් රෙඩීගෝ (DATSUN REDIGO) මෝටර් රථ ප්‍රවර්ධනය කිරීම සඳහා ව්‍යාපාරික හවුල්කාරීත්වය නැවත දියත් කිරීම	<ul style="list-style-type: none"> මිල වට්ටම් නොමිලේ ලියාපදිංචිය එක් වාහනයකට සම්පූර්ණ ඉන්ධන ටැංකිය
	සුසුකි මෝටර් රථ පරාසය ප්‍රවර්ධනය කිරීම සඳහා නව උපායමාර්ගික ව්‍යාපාර සම්බන්ධතාවයක් ආරම්භ කිරීම	<ul style="list-style-type: none"> මිල වට්ටම් සැලකිය යුතු වගකීම් කාලය නොමිලේ ලියාපදිංචිය නොමිලේ වාහන රක්ෂණය ගෙවීමේ කාලය දිගු කිරීම මුල් මුදලින් කොටසක් පියවීමේ පහසුකම
ඉන්ද්‍රා ට්‍රේඩර්ස් (ප්‍රයිවෙට්) ලිමිටඩ්	පවත්නා සම්බන්ධතාවය තුළින් මහනුවර කලාපය කෙරෙහි වැඩි අවධානයක් යොමු කිරීමට තවත් අවස්ථාව	<ul style="list-style-type: none"> විශේෂ පොළී අනුපාතය නොමිලේ ලියාපදිංචිය පීපල්ස් ඉන්ජුටරන්ස් වෙතින් විශේෂ රක්ෂණ පැකේජයක්
ඩිසල් ඇන්ඩ් මෝටර් ඉංජිනේරි පී.එල්.සී. (DIMO)	ටාටා විපර් රථ ප්‍රවර්ධනය කිරීම සඳහා උපායමාර්ගික ව්‍යාපාරික බැඳීම	<ul style="list-style-type: none"> ශ්‍රම වියදම රහිත සේවා වාර තුනක් සැලකිය යුතු වගකීම් කාලය මුල් මුදලින් කොටසක් පියවීමේ පහසුකම
හේලිස් ඇග්‍රිකල්චර් හෝල්ඩින්ග්ස් ලිමිටඩ්, DIMO සහ AMW	ට්‍රැක්ටර් සඳහා වූ මූල්‍ය පහසුකම් ප්‍රවර්ධනය කිරීමට උපාය මාර්ගිකව වැඩිදියුණු කළ ව්‍යාපාරික සම්බන්ධතාවය	<ul style="list-style-type: none"> නොමිලේ ලියාපදිංචිය නොමිලේ රක්ෂණය ශ්‍රම වියදම රහිත සේවා සැපයීම වගකීම් දැරීම මිල වට්ටම්
බුබුන්ස් ඇග්‍රිකල්චර් - බුබුන්ස් ඇන්ඩ් කම්පැනි පී.එල්.සී.	TAFE සහ මැසේ ෆර්ගියුසන් (Massey Ferguson) ට්‍රැක්ටර් ප්‍රවර්ධනය සඳහා "යල" අස්වනු සමයේ ඇතිකරගත් ව්‍යාපාරික බැඳීම	<ul style="list-style-type: none"> නොමිලේ රක්ෂණය ට්‍රැක්ටර් නොමිලේ ලියාපදිංචිය ශ්‍රම වියදම රහිත සේවා වාර 3ක් සැලකිය යුතු වගකීම් කාලයක් නොමිලේ ජල පොම්පයක් හෝ තෙල් ඉසිනයක් නොමිලේ දැති නගුලක් හෝ ට්‍රේලරයක් නොමිලේ කොකු නගුලක්
නවලෝක ඇග්‍රි ප්‍රයිවෙට් ලිමිටඩ්	සොනාලිකා (Sonalika) ට්‍රැක්ටර් ප්‍රවර්ධනය සඳහා "මහ" අස්වනු සමයේ ඇතිකරගත් ව්‍යාපාරික බැඳීම	<ul style="list-style-type: none"> නොමිලේ රක්ෂණය නොමිලේ ලියාපදිංචිය වසර දෙකක වගකීම
ඩේවිඩ් පීරිස් මෝටර් කම්පැනි (ප්‍රයිවෙට්) ලිමිටඩ්	දිවයින පුරා පිහිටි සේවා මධ්‍යස්ථාන 28ක ලියාපදිංචි සහ ලියාපදිංචි නොකළ ත්‍රිරෝද රථවල සමස්ත ව්‍යාපාර ප්‍රමාණය වැඩිකිරීම සඳහා දෙදින "ත්‍රිවිල් ක්ලිනික්" වැඩසටහනක් පැවැත්වීම	<ul style="list-style-type: none"> සාමාන්‍ය ප්‍රවර්ධන කටයුතු හැර තාක්ෂණික හා නඩත්තු සම්බන්ධ ආධාර

වටිනාකම් නිර්මාණය කිරීමේ ක්‍රියාකාරකම්

ක්‍රියාකාරී ලෙස ව්‍යාපාරයේ යෙදීම

>> ව්‍යාපාරික ක්‍රියාවලියේ විශිෂ්ටත්වයක් ළඟාකර ගැනීම

වෙනත් සේවා සපයන්නන් සමග සබඳතා ශක්තිමත් කිරීම

ක්ෂණික ගෙවීම්, සුභද සබඳතා, නිතිපතා සම්බන්ධතා සහ සපයනු ලබන සේවාවන් සඳහා පිළිගැනීම් සේවා සපයන්නන් සමග අපගේ සම්බන්ධතා ගොඩනැගීමේ උත්සාහයේ ප්‍රතිඵලයකි.

මූල්‍ය සේවා සපයන්නන් සමග හවුල්වීම

අපගේ අධීක්ෂණ යාන්ත්‍රණය ක්‍රියාත්මක කරනු ලැබුවේ සමාගම අපගේ ව්‍යාපාරික හවුල්කරුවන් සමග ඇති සියලුම ගිවිසුම් පිළිපැදීම සහ සියලුම වගකීම් සපුරාලීම සහතික කිරීම සඳහාය. දිගු කාලීනව අපගේ දේශීය හා ජාත්‍යන්තර මූල්‍ය සේවා සපයන්නන් සමග හොඳ සබඳතා පවත්වාගෙන යාමේ මූලික අඩිතාලම මෙයයි.

සමාගම සමග සම්බන්ධවී සිටින බැංකුකරුවන්ගේ සම්පූර්ණ ලැයිස්තුවක් මෙම වාර්තාවේ පිටුපස සටහන් කර ඇත.

ව්‍යාපාර අඛණ්ඩ සේවා සපයන්නන් සමග හවුල්වීම

බාධාවකින් තොරව විවෘතව කටයුතු කිරීමේ අපගේ හැකියාවට අත්‍යවශ්‍ය යැයි වර්ගීකරණය කර ඇති එම සේවා සපයන්නන් කෙරෙහි අපි විශේෂ අවධානයක් යොමු කරමු. ඔවුන්ට ගෙවීම් නියමිත වේලාවට සිදුවන බවටත්, නිරන්තර සම්බන්ධතා පවත්වාගෙන යන බවටත් විවෘත කිරීම්වල නිරසාරභාවය සම්බන්ධ සියලු ගැටළු කඩිනමින් හා සතුටුදායක ලෙස විසඳීමටත් අපි සහතික වෙමු.

බාහිර සේවා සපයන්නන් සමග හවුල්වීම

ආරක්ෂාව, සනීපාරක්ෂක සේවා, ලොජිස්ටික්ස්, කුරියර්, අපද්‍රව්‍ය කළමනාකරණය, බදු උපදේශණ සේවා වැනි මූලික නොවන මෙහෙයුම් සඳහා පිරිවැය ඵලදායී විසඳුම් ලබාදිය හැකි විශේෂ සමාගම් බාහිරින් ලබාගෙන ඇත. මෙම සේවා සපයන්නන් සමග දිගුකාලීන සබඳතා පවත්වා ගැනීමට කැමැත්තක් දක්වමින්, අපි ඔවුන් සමග නිතිපතා සම්බන්ධ වන අතර, ඔවුන්ගේ දායකත්වය සඳහා පිළිගැනීමක් ලබා දෙන්නෙමු.

වර්ෂය තුළ අපි ව්‍යාපාර මෙහෙයුම් බාහිරින් ලබාගැනීම පිළිබඳ ප්‍රතිපත්තියක් හඳුන්වා දුන්නෙමු. එහි අරමුණ වන්නේ අපගේ දැඩි අවශ්‍යතා සපුරාලන සේවා සපයන්නන් සමග සමාගම පිරිවැය ඵලදායී බාහිරකරණ විධිවිධානවලට ඇතුළු වන බව සහතික කිරීමයි. NBFI කර්මාන්තයට අදාළ නියාමනයන්ට අනුකූලව එවැනි විධිවිධානයන්ගෙන් මතු වන අවදානම් කාලෝචිත ආකාරයකින් ඵලදායී ලෙස කළමනාකරණය කෙරේ.

උපයෝගීතා සේවා සපයන්නන් සමග හවුල්වීම

අපගේ උපයෝගීතා සේවා සපයන්නන් (විදුලිය, ජලය, දුරකතන සහ අන්තර්ජාල සේවා) සමග සබඳතා ශක්තිමත් කිරීම සහ අඛණ්ඩ සේවාවක් සහතික කිරීම සඳහා, ඔවුන්ට ක්ෂණිකව මුදල් ගෙවන බවට අපි සහතික වෙමු.

අනෙකුත් සේවා සපයන්නන් සමග සම්බන්ධවීම

දේපළ, උපකරණ නඩත්තු කිරීමේ සිට පද්ධති සංවර්ධනය, පරිගණක දෘඩාංග හා මෘදුකාංග විසඳුම්, ඉන්ධන සහ වෙළෙඳ ප්‍රචාරණ සහ ප්‍රවර්ධන දක්වා විවිධ ලිපි ගොනුවල ව්‍යාපාරික හවුල්කරුවන් සමග අපි අන්‍යෝන්‍ය වශයෙන් වාසිදායක සම්බන්ධතා භුක්ති විදින්නෙමු.

ඉදිරි දැක්ම

නුදුරු අනාගතය සඳහා අපගේ අරමුණු වන්නේ අපගේ සැපයුම්කරුවන් සමග අපගේ පවතින සබඳතා ශක්තිමත් කිරීම සහ අන්‍යෝන්‍ය ප්‍රතිලාභ ලබා ගැනීමයි. අපි අනාගතයේදී තවදුරටත් උපායමාර්ගික හවුල්කාරීත්වයන් අපේක්ෂා කරමු.

GRI 202-2

→ -හොඳම ගැළපෙන දක්ෂතා ආකර්ෂණයකර ගැනීම සහ රඳවා ගැනීම

අපි ක්‍රියාත්මක වන්නේ ඉහළ තරගකාරී වෙළෙඳපොළක් තුළ වන අතර, තරුණ පරම්පරාව පසුපළ කාර්යයන්හි නිරතවීමේ කැමැත්තක් දක්වයි. එහෙත් අපගේ කර්මාන්තය තුළ අපගේ ව්‍යාපාරයෙන් වැඩි ප්‍රමාණයක් ගොනුවී ඇත්තේ ක්ෂේත්‍ර ක්‍රියාවලීන් තුළයි. අපි හොඳම දේ ආකර්ෂණයකර ගන්නේ කෙසේද? සේවකයින්ගේ ප්‍රධාන ආකර්ෂණය වන්නේ ඔවුන්ගේ සේවායෝජකයාගේ සංස්කෘතියයි.

සියලුම ජ්‍යෙෂ්ඨ කළමනාකරුවන් දේශීයව බඳවාගත් ශ්‍රී ලාංකිකයන් වේ.

GRI 102-8 GRI 402-1 GRI 404-1 GRI 405-1

සියල්ල ඇතුළත් සංස්කෘතියක් පවත්වා ගැනීම

වර්තමාන මෙහෙයුම් පරිසරය අනුව වඩාත් සුදුසු කුසලතා ආකර්ෂණයකර ගැනීම පහසු කාර්යයක් නොවේ. සාම්ප්‍රදායික හා නව ආයතනයන් වෙළෙඳපොළ කොටස සහ පාරිභෝගික අවධානය යන අංශයෙන් රටේ NBFI ක්ෂේත්‍රය තරගකාරීවේ. එහෙත්, මෙම පරිසරය තුළ අපගේ නායකත්වය පවත්වා ගැනීම සඳහා අපගේ නිෂ්පාදන හා සේවාවන් විවිධාංගීකරණයකර නව පාරිභෝගිකයන් සොයාගත යුතුය. පිරිස් සම්බන්ධයෙන් ගත් කළ, එවැනි විවිධාංගීකරණයකට අප ගවේෂණය කිරීමට බලාපොරොත්තු වන නව හැකියාවන්ගෙන් යුතු පිරිස් බඳවා ගැනීම අවශ්‍යවේ.

පීපල්ස් ලීසිං තුළදී අපි සංස්කෘතියේ අංශ තුනක් කෙරෙහි අවධානය යොමු කරමු:

- ආයතනික සංස්කෘතිය - විවෘත, විනිවිද පෙනෙන සහ සහයෝගීතාවයට හිතකරය
- දැනුම සංස්කෘතිය - ආයතනිකරණය සඳහා දශක දෙකක වටිනාකමින් යුත් අත්දැකීම්
- නවෝත්පාදන සංස්කෘතිය - අසාමාන්‍ය චින්තනය සහ එහි යෙදුම පෝෂණය කිරීම

අපගේ මානව සම්පත් උපායමාර්ගික සමාගමේ ආයතනික උපායමාර්ග සමග සමපාත වන අතර, ශ්‍රම බලකාය තුළ ඇති පරම්පරාගත වෙනස්කම් සහ තාක්ෂණික ප්‍රතිපත්තියේ වැඩෙන භාවිතය සහ සේවක වර්ගවලට පද්ධතිය වැනි මෙහෙයුම් පරිසරයේ පවතින ප්‍රවණතා පිළිබිඹු කරයි.

නියාමනයන් ප්‍රමිති, ප්‍රතිපත්ති, ක්‍රියාපටිපාටි සහ භාවිතයන්ට පටහැනි හැසිරීම් සම්බන්ධ ඕනෑම ආරවුලක් විනය නීති සංග්‍රහයට අනුකූලව විධිමත් හා විනිවිදභාවයෙන් යුතුව මෙහෙයවනු ලැබේ.

ක්‍රියාකාරී ලෙස ව්‍යාපාරයේ යෙදීම

වටිනාකම් නිර්මාණය කිරීමේ ක්‍රියාකාරකම්

ව්‍යාපාරික ක්‍රියාවලියේ විශිෂ්ටත්වයක් ළඟාකර ගැනීම <<

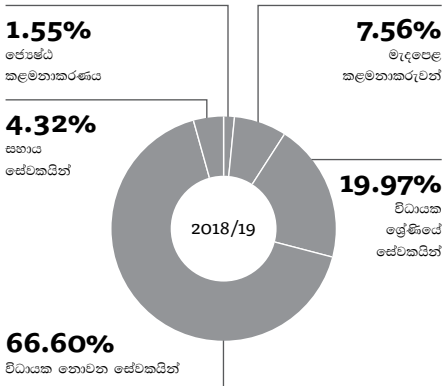
GRI 405-1

පහත දැක්වෙන ප්‍රස්ථාර මගින් අපගේ කාර්යය මණ්ඩලයෙහි විවිධත්වය විදහා දක්වයි:

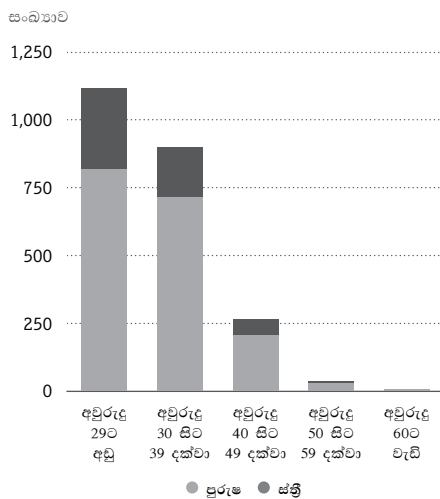
සේවක කාණ්ඩය	ස්ත්‍රී/පුරුෂභාවය	2018/19					මුළු ගණන ස්ත්‍රී පුරුෂභාවය විශ්ලේෂණය	2017/18					මුළු ගණන ස්ත්‍රී පුරුෂභාවය විශ්ලේෂණය
		වයස් විශ්ලේෂණය (අවුරුදු)						වයස් විශ්ලේෂණය (අවුරුදු)					
		> 60	50-59	40-49	30-39	<= 29		> 60	50-59	40-49	30-39	<= 29	
ජ්‍යෙෂ්ඨ කළමනාකාරීත්වය	පුරුෂ	2	11	19	2	-	34	2	9	20	2	-	33
	ස්ත්‍රී	-	1	1	-	-	2	-	1	1	-	-	2
මැදපෙළ කළමනාකරුවන්	පුරුෂ	1	7	86	57	-	151	-	7	69	48	-	124
	ස්ත්‍රී	-	-	13	12	-	25	-	-	10	8	-	18
විධායක ශ්‍රේණියේ සේවකයින්	පුරුෂ	1	7	60	275	29	372	1	6	62	228	22	319
	ස්ත්‍රී	-	1	36	52	4	93	-	-	33	44	6	83
විධායක නොවන සේවකයින්	පුරුෂ	1	1	26	349	754	1,131	1	1	19	301	718	1,040
	ස්ත්‍රී	1	1	4	118	296	420	-	-	6	110	264	380
සහාය සේවකයින්	පුරුෂ	-	6	20	35	38	99	-	5	18	29	32	84
	ස්ත්‍රී	-	1	1	-	-	2	-	1	1	-	-	2
මුළු ගණන		6	36	266	900	1,121	2,329	4	30	239	770	1,042	2,085

GRI 405-1

සේවා කාණ්ඩය මත සේවකයින් වර්ග කිරීම



වයස් කාණ්ඩය සහ ස්ත්‍රී පුරුෂභාවය මත සේවකයින් වර්ග කිරීම



අපි තාවකාලික හෝ අර්ධකාලීන යන පදනම මත සේවකයින් බඳවා ගැනීම සිදු නොකරයි.

සියලු බඳවා ගැනීම් පරිවාස කාලයකට යටත් වන අතර, මෙම කාලසීමාව සාර්ථකව සම්පූර්ණ කළ අය ස්ථීර සේවක මණ්ඩලයට අන්තර්ග්‍රහණය කරනු ලබයි. සියලුම සේවකයින්ගෙන් 85% ක ප්‍රතිශතයක් ස්ථීර පදනම යටතේ සේවය කරයි. සේවක සංඛ්‍යාවෙන් 15% ක ප්‍රතිශතයක් කොන්ත්‍රාත් පදනම මත සේවයේ යොදවා ඇත.

වටිනාකම් නිර්මාණය කිරීමේ ක්‍රියාකාරකම්

ක්‍රියාකාරී ලෙස ව්‍යාපාරයේ යෙදීම

>> ව්‍යාපාරික ක්‍රියාවලියේ විශිෂ්ටත්වයක් ළඟාකර ගැනීම

GRI 102-8

පළාත අනුව සේවකයින් සංඛ්‍යාව

පළාත	2018/19			2017/18		
	ශාඛා/ අංශ ගණන	පුරුෂ	ස්ත්‍රී	ශාඛා/ අංශ ගණන	පුරුෂ	ස්ත්‍රී
බස්නාහිර පළාත	73	804	334	69	732	308
මධ්‍යම පළාත	12	164	44	12	144	34
නැගෙනහිර පළාත	9	108	12	9	94	11
උතුරු පළාත	7	73	8	7	64	8
දකුණු පළාත	16	225	50	16	210	37
සබරගමු පළාත	9	105	25	9	84	26
උතුරු මැද පළාත	7	81	18	7	70	16
වයඹ පළාත	11	124	35	11	107	29
ඌව පළාත	6	103	16	6	95	16
මුළු ගණන		1,787	542		1,600	485

සේවක සංකේන්ද්‍රණය - අවුරුදු පහක සාරාංශය

පළාත	සේවක සංඛ්‍යාව									
	2018/19		2017/18		2016/17		2015/16		2014/15	
	මුළු ගණන	නව බඳවා ගැනීම්	මුළු ගණන	නව බඳවා ගැනීම්	මුළු ගණන	නව බඳවා ගැනීම්	මුළු ගණන	නව බඳවා ගැනීම්	මුළු ගණන	නව බඳවා ගැනීම්
මධ්‍යම පළාත	208	46	178	14	181	35	158	24	148	25
උතුරු පළාත	81	22	72	7	73	19	62	10	57	158
උතුරු මැද පළාත	99	25	86	13	84	27	65	11	60	7
වයඹ පළාත	159	39	136	15	137	35	110	22	103	16
සබරගමු පළාත	130	28	110	24	109	29	90	21	76	9
ඌව පළාත	119	24	111	11	110	20	104	24	91	11
බස්නාහිර පළාත - ශාඛා	678	136	609	62	641	124	557	84	527	82
බස්නාහිර පළාත - ප්‍රධාන කාර්යාලය	460	64	431	47	424	34	416	77	356	45
නැගෙනහිර පළාත	120	42	105	24	97	25	91	18	87	13
දකුණු පළාත	275	66	247	23	229	62	181	31	161	35
මුළු ගණන	2,329	492	2,085	240	2,085	410	1,834	322	1,666	258

ක්‍රියාකාරී ලෙස ව්‍යාපාරයේ යෙදීම

වටිනාකම් නිර්මාණය කිරීමේ ක්‍රියාකාරකම්

ව්‍යාපාරික ක්‍රියාවලියේ විශිෂ්ටත්වයක් ළඟාකර ගැනීම <<

අපගේ සේවකයින් දිවයින පුරා විසිරී සිටින අපගේ පාර්භෝගික කොටස් මෙන් විවිධාකාර වේ.

අපගේ සේවක මණ්ඩලය දිවයින පුරා පැතිරී ඇති අතර, සියලුම සේවකයින්ගෙන් 48.86% ක් බස්නාහිර පළාතේ වෙති. මෙම කලාපයේ ජනනය කරන ලද ශාඛා ගණන නියෝජනය කරන අතර, බස්නාහිර පළාතේ වැඩි සංඛ්‍යාවක් ප්‍රධාන කාර්යාලයේ සේවකයින්ගේ සංකේන්ද්‍රණයට ප්‍රතිචාර දක්වයි. මෙය පසුගිය වසර කිහිපය තුළ අඛණ්ඩව පැවතිනි.

ප්‍රධාන කාර්යාල සහ ශාඛා ජාලය අතර සන්නිවේදන මාර්ග විවෘතව හා කාර්යක්ෂමව පවතින බව අපි සහතික කරමු. එවිට ඔවුන්ගේ භූගෝලීය පිහිටීම කුමක්වුවත් එකිනෙකා සමග හොඳින් සම්බන්ධ විය හැකිය. සියලුම සේවකයින් සඳහා මෙහෙයුම් වෙනස්වීම් පිළිබඳ දැන්වීම් අප සන්නිවේදනය කරන අතර අවශ්‍ය වන වෙනස්වීම්වල ස්වභාවය අනුව මෙහෙයුම් සන්නිවේදනය කරන අතර, අවශ්‍යවන වෙනස්වීම්වල ස්වභාවය අනුව මෙහෙයුම් වෙනස්කම්වල දැනුම් දීමේ කාලය වෙනස්විය හැකිය.

සේවක සන්නිවේදනයේ නිත්‍ය ක්‍රම අතරට -

- අන්තර්ජාලය
- කාර්යමණ්ඩල වක්‍රලේඛ
- අන්තර් මතක සටහන්
- ඊමේල්
- පිළිවෙත්
- කාර්යමණ්ඩල රැස්වීම්

සාම්ප්‍රදායිකව අපගේ සේවකයින්ගේ ස්ත්‍රී පුරුෂ භාවය අනුව සංයුතිය සැමවිටම වඩා බරින් යුක්තවන අතර පිරිමින් ගොනුකර ඇති වැඩ කිරීමට අකමැතිවී ඇත.

එක් සේවකයෙකු සඳහා සාමාන්‍ය පුහුණු කාලය



- GRI 102-41
- GRI 406-1
- GRI 408-1
- GRI 409-1
- GRI 410-1
- GRI 412-1
- GRI 412-2

සමාන අවස්ථා ලබාදීම සහ මානව හිමිකම් ආරක්ෂා කිරීම

අපගේ බඳවා ගැනීමේ ප්‍රතිපත්තියට අනුකූලව, භූදේශපාලනික හා සමාජ ආර්ථික පරිවාරක නියෝජනය කරමින් සේවකයින් බෙදාහැරීම සහ උසස්වීම් පදනම්වී ඇත්තේ පුද්ගල කුසලතා මතය. සමාන අවස්ථා සේවාවේ සේවකයෙකු ලෙස අපගේ තත්ත්වය පවත්වාගෙනයාම, ස්ත්‍රී පුරුෂ භාවය, වයස, ජාතිය, සංස්කෘතික වෙනස්කම් හෝ වෙනත් එවැනි සාදක මත අපි වෙනස්කම් නොකරමු. සමාලෝචනයට භාජනය වූ වර්ෂය තුළ වෙනස්කම් කිරීමේ සිදුවීම් කිසිවක් වාර්තා නොවූ බැවින් නිවැරදි කිරීමේ ක්‍රියාමාර්ගයක් අවශ්‍ය නොවීය.

වෘත්තීය සමිති සහිත සමාගමක් නොවීම නිසා පිපල්ස් ලිසිං එහි සේවකයින් සමග සාමූහික ගිවිසුම්වල නියමයන්ට යටත් නොවේ. එබැවින් අපි සමාගම පුරා ශක්තිමත් සේවක සබඳතා කල්තියා ගොඩනගා ඇත්තෙමු.

අපගේ සියලු ජනතාවට ඇසුරු කිරීමේ හා අදහස් ප්‍රකාශ කිරීමේ නිදහස ඇති බව අපි සහතික කරමු. මෙම අයිතිය ප්‍රතික්ෂේපය වීම හෝ උල්ලංඝනය වීමේ අවදානමක් ඇති බවට සමාගම නොදන සිටී.

2018/19 කාලය තුළ බලහත්කාරයෙන් වැඩකරන ළමා ශ්‍රමයේ අවදානමක් ඇති බවට අපගේ මෙහෙයුම්වල හෝ අපගේ සැපයුම්දාමයේ කිසිදු සනාථ කිරීමක් වාර්තාවී නොමැත.

වර්ෂය තුළ මානවහිමිකම් කෙරෙහි විශේෂයෙන් අවධානය යොමුකළ විධිමත් පුහුණුවක් අපි සේවකයින්ට ලබා නොදුනි. අපගේ බාහිර සේවා සපයන්නන්ට මානවහිමිකම් පිළිබඳ විධිමත් පුහුණුවක් ලබාදී නොමැති අතර ඒ වෙනුවට ඔවුන්ගේ සේවාවේ සේවකයා විසින් එවැනි පුහුණුවක් ලබාදෙන බවට අපි සහතික වෙමු.

තීරණ ගැනීමේ ක්‍රියාවලියට සම්බන්ධ වූ හා ඒවාට සම්බන්ධ වූ සේවකයින් සමග ද්වි මාර්ග සන්නිවේදනය පරිසරයක් නිර්මාණය කිරීමට අපි මහත්සි වෙමු.

අප මානවහිමිකම් කෙරෙහි ආකෘති බලපෑම් තක්සේරුවක් සිදු කරන අතරම, අපගේ ප්‍රතිපත්ති සහ මාර්ගෝපදේශ ඕනෑම ආකාරයකින් මානව හිමිකම් උල්ලංඝනය කිරීමට අපට ආරක්ෂා කරයි.

වටිනාකම් නිර්මාණය කිරීමේ ක්‍රියාකාරකම්

ක්‍රියාකාරී ලෙස ව්‍යාපාරයේ යෙදීම

>> ව්‍යාපාරික ක්‍රියාවලියේ විශිෂ්ටත්වයක් ළඟාකර ගැනීම

ජනවාර්ෂිකත්වය අනුව සේවක සංයුතිය

ජන වර්ගය	2018/19			
	පුරුෂ	ස්ත්‍රී	මුළු ගණන	%
සිංහල	1,565	511	2,076	89
දෙමළ	135	21	156	7
මුස්ලිම්	87	10	97	4
මුළු ගණන	1,787	542	2,329	100

GRI 202-1

ස්ත්‍රී/පුරුෂභාවය අනුව මූලික වැටුප් අනුපාතිකය

කම්කරු දෙපාර්තමේන්තුව අවම වැටුප් පිරිවිතරයන් දක්වා නොමැති අතර, 2016 අංක 03 දරණ ජාතික අවම කම්කරු වැටුප් පනත මගින් නියම කර ඇති අවම වැටුප් ප්‍රමිතීන්ට හා 2016 අංක 04 දරණ අයවැය සහන දීමනා පනත මගින් නියම කර ඇති අය වැය දීමනාවට අනුකූල වන වැටුප් පරිමාණයන් අප විසින් අනුගමනය කර ඇත.

GRI 405-2

ස්ත්‍රී/පුරුෂභාවය අනුව චේතනයන්හි හොඳ සමබරතාවයක් පවත්වා ගැනීම කෙරෙහි පීපල්ස් ලීසිං සමාගම අවධානය යොමු කරයි. වාර්තාකරන වර්ෂය තුළ සියලුම සේවක කාණ්ඩයන් තුළ පුරුෂ -ස්ත්‍රී අතර සාමාන්‍ය මූලික වැටුප් අනුපාතය 1.00:0.97 ක් විය.

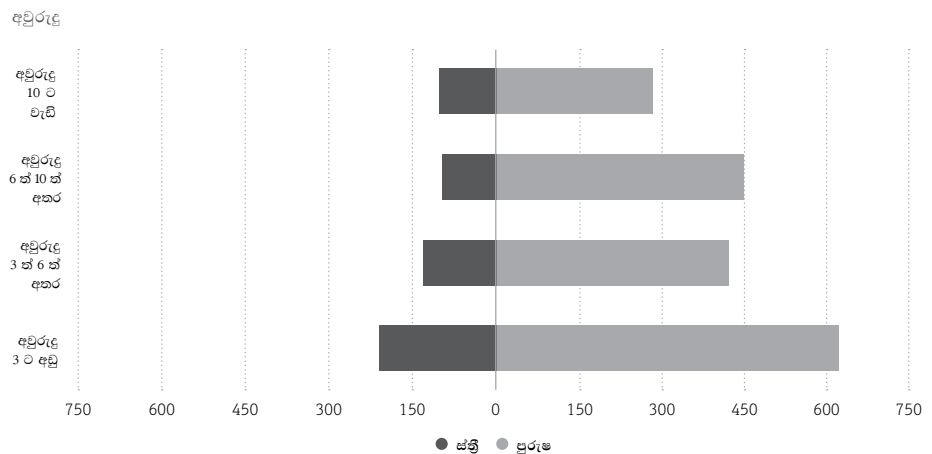
ස්ත්‍රී පුරුෂභාවය අනුව මූලික වැටුප් අනුපාතිකය

	2018/19	2017/18	2016/17	2015/16	2014/15
ජ්‍යෙෂ්ඨ කළමනාකාරිත්වය					
පුරුෂ	1.00	1.00	1.00	1.00	1.00
ස්ත්‍රී	0.71	0.70	0.68	0.61	0.90
මැද පෙළ කළමනාකරුවන්					
පුරුෂ	1.00	1.00	1.00	1.00	1.00
ස්ත්‍රී	0.97	0.93	0.93	0.88	0.91
විධායක ශ්‍රේණියේ සේවකයින්					
පුරුෂ	1.00	1.00	1.00	1.00	1.00
ස්ත්‍රී	1.14	1.12	1.14	1.12	1.10
විධායක නොවන සේවකයින්					
පුරුෂ	1.00	1.00	1.00	1.00	1.00
ස්ත්‍රී	1.01	1.01	1.03	1.00	1.10
සහාය සේවකයින්					
පුරුෂ	1.00	1.00	1.00	1.00	1.00
ස්ත්‍රී	1.11	1.05	1.04	1.00	1.00
සාමාන්‍ය වැටුප් අනුපාතිකය					
පුරුෂ	1.00	1.00	1.00	1.00	1.00
ස්ත්‍රී	0.97	0.81	0.79	0.75	1.00

වැඩ කිරීමට කැමති ස්ථානයක් නිර්මාණය කිරීම

වෙළෙඳපොළේ ඇති අනෙකුත් තරඟකාරී ආයතන හා සසඳන විට අපගේ සේවක පුරුෂයන් සඳහා ඉල්ලුමක් නිර්මාණය කිරීම යනුවෙන් අදහස් කරන්නෙන් මිනිසුන් විශ්වාස කරන පරිදි ඔවුන්ට නැවත පැමිණීමට අවශ්‍ය ස්ථානයක් හා සම්පූර්ණයෙන්ම කැප වී සිටින ස්ථානයක් නිර්මාණය කිරීමයි. අපගේ සේවක මණ්ඩලයෙන් වැඩි කොටසක් අවුරුදු 3 ට වඩා අඩු අත්දැකීම් ඇති කාණ්ඩයට අයත්වන අතර අවුරුදු 3 සිට 10 දක්වා වූ අත්දැකීම් වලින් සමන්විත වන සැලකිය යුතු සේවක සංඛ්‍යාවක් ද අප සතුවේ. ජ්‍යෙෂ්ඨ කළමනාකරුවන් හා මැදපෙළ කළමනාකරුවන් විශාල පිරිසකට පීපල්ස් ලීසිං සමාගම තුළ වසර ගණනාවක අත්දැකීම් තිබේ.

සේවා කාලය විශ්ලේෂණය



ක්‍රියාකාරී ලෙස ව්‍යාපාරයේ යෙදීම

වටිනාකම් නිර්මාණය කිරීමේ ක්‍රියාකාරකම්

ව්‍යාපාරික ක්‍රියාවලියේ විශිෂ්ටත්වයක් ළඟාකර ගැනීම <<

GRI 201-3 GRI 401-2 GRI 401-3 GRI 404-3

ප්‍රතිලාභ සහ අගය කිරීම

පිපල්ස් ලිසිං මගින් කාර්යසාධනය මත පදනම් වූ ආයතනයක් වන අතර සියලුම සේවකයින්ට නිත්‍ය කාර්යසාධනය සහ වෘත්තීය සංවර්ධනය සමාලෝචනය කරනු ලැබේ.

අපගේ ප්‍රතිලාභ යෝජනා ක්‍රමය කුසලතා රඳවා තබා ගැනීමේදී වැදගත් කාර්යභාරයක් ඉටුකරන අතර වැටුප් සහ මුදල් නොවන සංරචකය යන දෙකම සමන්විතවේ. මුදල් ප්‍රතිලාභ වැටුප්, බෝනස් සහ දීමනාවලින් සමන්විතවේ. සියලුම සේවක EPF, ETF සහ පාරිතෝෂික ගෙවීම් නියමිත වේලාවට සිදු කරන බවට අපි සහතික වෙමු. EPF සඳහා පිපල්ස් ලිසිං දායකවීම 12%කද, ETF සඳහා දායකවීම 3%ක් ද වන අතර සේවකයින්ගේ EPF දායකත්වය 8%ක් වේ.

වසර පහක් හෝ ඊට වැඩි කාලයක් තමා යටතේ සේවය කරන සේවකයින්ට විශ්‍රාම යාම හෝ ඉල්ලා අස්වීම මත පාරිතෝෂිකයක් ගෙවනු ලැබේ. එය සම්පූර්ණ කරන ලද සෑම සේවා වර්ෂයක් සඳහාම මාස හයක වැටුපට සමානවේ.

ශාඛා තරම සංවිධානය කරනු ලබන්නේ සුදුසුකම්ලත් ශාඛා සේවකයින්ට තහනම් පිරිනමමිනි.

සාප්පු හා කාර්යාල සේවකයින්ගේ පහත අනුව මානා නිවාඩු හා පහසුකම් සැපයේ.

ස්ථීර සේවකයින් සඳහා රක්ෂණ ප්‍රතිලාභ රාශියක් අප විසින් සපයනු ලැබේ. අපගේ සුබසාධන යෝජනා ක්‍රමය තුළින් ලබාගත හැකි අතිරේක ප්‍රතිලාභ අතරට -

- වාහන මිලදී ගැනීම සඳහා සහනදායී ණය යෝජනා ක්‍රමයක්
- සහනදායී නිවාස ණය යෝජනා ක්‍රමයක්
- ජංගම දුරකතනවල පිරිවැය ප්‍රතිපූරණය කිරීම
- කාලක්‍රමයෙන් පවුල ඇතුළු සේවකයින්ට සහ ඔවුන්ගේ ආසන්නතම පවුලට මරණ ප්‍රතිලාභ
- විභාග ගාස්තු ප්‍රතිපූරණය කිරීම
- මරදාන, මහරගම, බණ්ඩාරවෙල නිවාඩු නිකේතන සඳහා සහනදායී මිල

සමාගම පහත සඳහන් ප්‍රතිලාභ ලබා දෙමින් සෞඛ්‍ය සම්පන්න ජීවන රටාවක් වෙනුවෙන් පෙනී සිටී.

- වෛද්‍ය, හදිසි අනතුරු සහ ජීවිත රක්ෂණය
- වෛද්‍ය රක්ෂණයෙන් ආවරණය නොවන රෝග සඳහා අසාධ්‍ය රෝග අරමුදල
- ප්‍රධාන කාර්යාලයේ අංගසම්පූර්ණ ව්‍යායාම ශාලාවක්
- දැනුවත් කිරීමේ වැඩසටහන් සහ සෞඛ්‍ය පෝෂණය සහ බරපතල රෝග වැළැක්වීමේ ප්‍රතිකාර පිළිබඳ පුහුණුව

සේවකයින්ට යහපත් දීමනා ක්‍රමයක් භුක්ති විඳීම සහතික කිරීම සඳහා අපි නීතිපතා වැටුප් සමීක්ෂණ පවත්වමු. උද්ධමන අනුපාතයට අනුකූලව වේතනය සහතික කිරීම සඳහා මෙහෙයුම් කාර්ය මණ්ඩලයේ වැටුප් පරිමාණය වැඩිකිරීම පිළිබඳ වාර්ෂික සමීක්ෂණයක්ද අපි පවත්වමු.

අප්ට දක්වා ඇති ප්‍රතිලාභ සැලසුම්

ප්‍රතිලාභ	2018/19 රු. මිලියන	2017/18 රු. මිලියන
වැටුප් සහ ප්‍රසාද දීමනාව	2,209.74	2,003.96
සේ.අ.අ.	163.15	146.74
සේ.හා.අ.	40.78	36.69
අතිරේක කාල දීමනා	41.99	36.99
නිවාඩු දීමනා	51.43	48.04
දීමනා සහ දිරිදීමනා	690.61	487.79
අනියම් වැටුප්	4.00	3.59
වෛද්‍ය ප්‍රතිකාර දීමනා	145.88	126.74
පාරිතෝෂිකය	90.59	83.71
මුළු	3,438.17	2,974.25

GRI 403-1 GRI 403-2 GRI 403-3 GRI 403-4

සෞඛ්‍ය සහ ආරක්ෂාව

අපගේ සේවකයින්ගේ සෞඛ්‍ය හා ආරක්ෂාව අපිට අතිශයින්ම වැදගත්ය. සමාගම වැඩ කරන කාලය තුළ මාර්ග අනතුරු දෙකක් වාර්තා වූ අතර, මෙම අනතුරු හේතුවෙන් අහිමි වූ දින 29ක් වූ අතර එය පෙර වසරේ 94 ට වඩා අඩු අගයකි.

වෘත්තීය අනතුරු/රෝග සහ සෞඛ්‍ය ගැටළු

අවසන් වර්ෂය	2018/19	2017/18
අනතුරු	2	1
වෙනත් තුවාල ඇත්නම්	-	-
මෙම අනතුරු හේතුවෙන් වාර්තා වී නැති වූ දින	29	94

අපගේ ව්‍යාපාර මෙහෙයුම්වල ස්වභාවය නිසා ස්වා ඔවුන්ගේ රැකියාවට සම්බන්ධ ඉහළ අවදානමක් හෝ රෝග අවදානමක් නොමැති අතර විධිමත් සෞඛ්‍ය හා ආරක්ෂක කමිටුවක් ක්‍රියාත්මක නොවන නමුත් පහත සඳහන් ක්‍රියාමාර්ග ක්‍රියාත්මකවේ.

- ගිනි ආරක්ෂණ උපකරණ සහිත නඩත්තුවන ගොඩනැගිලි
- ගිනි ආරක්ෂණ උපකරණ
- ගිනි ගැනීම් සඳහා පෙරහුරුවන්
- සැලසුම් කරන ලද ගිනි නිවන හටයින් සඳහා පුහුණුවක්
- ස්වෛච්ඡික සේවකයින් සඳහා පළමු ආධාර සහ පුහුණුව
- හොඳින් නඩත්තු කරන ලද වාහන සමූහයක්

වටිනාකම් නිර්මාණය කිරීමේ ක්‍රියාකාරකම්

ක්‍රියාකාරී ලෙස ව්‍යාපාරයේ යෙදීම

>> ව්‍යාපාරික ක්‍රියාවලියේ විශිෂ්ටත්වයක් ළඟාකර ගැනීම

GRI 401-1

සේවක පිරිවැටුම

තරගතාරී සේවක වෙළෙඳපොළක ඉල්ලුමට එරෙහිව අපගේ ආයතනික සංස්කෘතිය හා සාරධර්ම ශක්තිමත්වී ඇති අතර, එය වඩාත් සුදුසු කුසලතා ආකර්ශනය කර ගැනීමට උපකාරී වේ. 2019 මාර්තු 31 වන විට අපගේ සේවක සංඛ්‍යාව 2,329 ක් වූ අතර, එය පෙර වසරට වඩා 11.7%ක වර්ධනයකි. එම වර්ධනය පසුගිය වසර තුළ ආරම්භ කරන ලද ප්‍රතිව්‍යුහගත කිරීමේ ක්‍රියාවලියේ බලපෑම පිළිබිඹු කරයි.

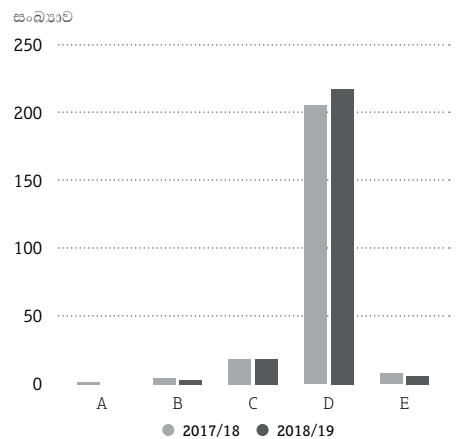
සේවක පිරිවැටුම හේතුව අනුව

හේතුව	2018/19		2017/18	
	පුරුෂ	ස්ත්‍රී	පුරුෂ	ස්ත්‍රී
ඉල්ලා අස්වීම	180	64	192	45
විශ්‍රාම ගැනීම	-	-	1	-
මරණයට පත්වීම	-	-	-	-
ඉවත් කිරීම්	1	1	2	-

සේවා කාණ්ඩය අනුව සේවක පිරිවැටුම - වසර 5ක සාරාංශය

සේවා කාණ්ඩය	සේවක සංඛ්‍යාව				
	2018/19	2017/18	2016/17	2015/16	2014/15
ජ්‍යෙෂ්ඨ කළමනාකාරීත්වය	-	2	2	1	1
මැදපෙළ කළමනාකරුවන්	3	5	2	-	4
විධායක ශ්‍රේණියේ සේවකයින්	19	19	9	15	23
විධායක නොවන සේවකයින්	218	206	139	127	136
සහාය සේවකයින්	6	8	3	7	2
මුළු සංඛ්‍යාව	246	240	155	150	166

සේවක පිරිවැටුම ශ්‍රේණිය අනුව

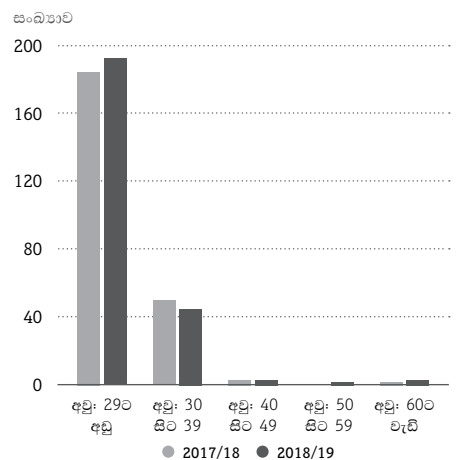


A - ජ්‍යෙෂ්ඨ කළමනාකාරීත්වය B - මැදපෙළ කළමනාකරුවන්
C - විධායක ශ්‍රේණියේ සේවකයින් D - විධායක නොවන සේවකයින් E - සහාය සේවකයින්

වයස් කාණ්ඩය මත සේවක පිරිවැටුම

වයස් කාණ්ඩය	2018/19		2017/18 සංඛ්‍යාව	2016/17 සංඛ්‍යාව	2015/16 සංඛ්‍යාව	2014/15 සංඛ්‍යාව
	සංඛ්‍යාව	%				
<29	193	78.46	185	118	129	118
30-39	45	18.29	50	32	18	44
40-49	3	1.22	3	1	1	3
50-59	2	0.81	-	1	2	1
>60	3	1.22	2	3	-	-
මුළු සංඛ්‍යාව	246	100	240	155	150	166

සේවක පිරිවැටුම වයස අනුව



ක්‍රියාකාරී ලෙස ව්‍යාපාරයේ යෙදීම

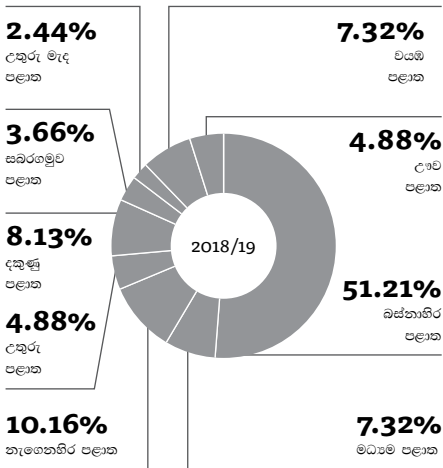
වටිනාකම් නිර්මාණය කිරීමේ ක්‍රියාකාරකම්

ව්‍යාපාරික ක්‍රියාවලියේ විශිෂ්ටත්වයක් ළඟාකර ගැනීම <<

පළාත සහ ස්ත්‍රී/පුරුෂභාවය අනුව සේවක පිරිවැටුම

පළාත	2018/19			2017/18		
	පුරුෂ	ස්ත්‍රී	එකතුව	පුරුෂ	ස්ත්‍රී	එකතුව
බස්නාහිර පළාත	80	46	126	82	36	118
මධ්‍යම පළාත	16	2	18	15	2	17
නැගෙනහිර පළාත	21	4	25	16	-	16
උතුරු පළාත	9	3	12	8	-	8
දකුණු පළාත	17	3	20	14	1	15
සබරගමුව පළාත	7	2	9	24	-	24
උතුරු මැද පළාත	4	2	6	10	3	13
වයඹ පළාත	16	2	18	15	2	17
උඹ පළාත	11	1	12	11	1	12
එකතුව	181	65	246	195	45	240

පළාත අනුව සේවක පිරිවැටුම



තරුණ පරම්පරාව අතර, වේගවත් වෘත්තීය ප්‍රගතියක් අපේක්ෂා කරන අතර, පිරිවැටුම ඉහළ මට්ටමක පවතින්නේ තරගකරුවන් අපගේ විධායක නොවන සේවකයින් ආකර්ෂණීය උසස්වීම් සහ වඩා හොඳ අපේක්ෂාවන් සමග පොළඹවන බැවිනි.

වර්ෂය තුළ සේවකයින් ඉල්ලා අස්වීමට දුන් ප්‍රධාන හේතු අතර -

- නව රැකියා අවස්ථා
- උසස් අධ්‍යයනය
- සංක්‍රමණය

GRI 401-3

මාතෘ නිවාඩු වලින් පසු සේවකයන් නැවත සේවයේ යෙදවීම.

සමලෝචනයට භාජනය වූ වර්ෂය තුළ මාතෘ නිවාඩු වලින් පසු නැවත සේවයට පැමිණෙන කාන්තා සේවකයින් අනුපාතය 70.09% සිට 78.72% දක්වා ඉහළ ගොස් ඇති අතර, එය කර්මාන්තය තුළ වැඩකිරීමට වඩාත් සුදුසු ස්ථානයක් ලෙස එහි තත්වය පිළිබිඹු කරයි.

මුළු ඉල්ලා අස්වීම් පෙර වසරේ 240 ට සාපේක්ෂව 246 ක් වූ අතර පිරිවැටුම් අනුපාතය පෙර වසරේ 11.51% සිට 11.15% දක්වා බොහෝ දුරට සමාන විය. පසුපෙල කාර්යාල සේවකයින් සඳහා සාපේක්ෂව අඩු පිරිවැටුම් අනුපාතයක් දිගටම දැවුණේය. වෙනත් අංශවල අය සඳහා ඉහළ අනුපාතයක් තිබීම වෙළඳපොළ තුළ අපගේ පුහුණුව හා සංවර්ධනයේ වටිනාකම පිළිබිඹු කරයි. අපගේ වෘත්තීය සංවර්ධන වැඩසටහන් සඳහා වැඩි පළපුරුද්දක් සහ නිරාවරණයක් ඇති සේවකයින්ට වැඩි ඉල්ලුමක් ඇති අතර වැඩි ඉඩක් ඇත.

වටිනාකම් නිර්මාණය කිරීමේ ක්‍රියාකාරකම්

ක්‍රියාකාරී ලෙස ව්‍යාපාරයේ යෙදීම

>> ව්‍යාපාරික ක්‍රියාවලියේ විශිෂ්ටත්වයක් ළඟාකර ගැනීම

මාතෘ නිවාඩුවලින් පසු රඳවා තබාගැනීම - අවුරුදු පහක සාරාංශය

විස්තරය	සේවකයන් ගණන				
	2018/19	2017/18	2016/17	2015/16	2014/15
මාතෘ නිවාඩු සඳහා හිමිකම්	542	485	475	422	354
මාතෘ නිවාඩු මත සිටින්නන්	47	46	28	24	33
මාතෘ නිවාඩුවලින් පසු නැවත සේවයට වාර්තා කිරීම	37	35	18	18	26
මාතෘ නිවාඩු පැමිණීමෙන් පසු පසුගිය මාස 12 සඳහා සේවයේ රැඳවීම	23	20	18	24	28
මාතෘ නිවාඩුවලින් පසු රඳවා ගැනීමේ අනුපාතය (%)	50.00	71.40	75.00	72.73	96.55

හොඳම ආයතනික ව්‍යුහයක්

පවත්වා ගැනීම

අපගේ ආයතනික ප්‍රතිව්‍යුහගතකරණය සැලසුම්කර ඇත්තේ සමාගම තුළ ධුරාවලීන්ගේ බලපෑම අවම කිරීම සඳහා වන අතර ඒ වෙනුවට අපි අනාගතය වෙත වේගයෙන් ඉදිරියට යන විට සහයෝගීතාවය සහ ඵලදායී සංවාදයක් දිරිමත් කරන්නෙමු. අපගේ නව සංවිධාන ව්‍යුහය සමඟ ව්‍යතිරේකයට වඩා සහයෝගීතාවය සහ විවෘත සන්නිවේදනය සම්මතයක්වන සංස්කෘතියක් පවත්වා ගැනීමට අපට හැකිවන අතර මිනිසුන්ට වටිනාකමක්, ඇහුම්කන්දීම හා නිරතවීම දුනේ. ප්‍රගතිශීලී දෘෂ්ඨිය යනු නව බඳවාගැනීම් සඳහා සමාගමේ ආකර්ශණීය ලක්ෂණයකි.

පිපල්ස් ලීසිං වන අපගේ ආයතනික ව්‍යුහය සමාගම තුළ නවෝත්පාදන හා සංවර්ධනය සඳහා අපගේ පුද්ගලයින් සමඟ කාර්ය සාධනය මත පදනම් වූ සංස්කෘතියක් ප්‍රවර්ධනය කිරීම දීමට කරගෙන යයි. වැඩිදියුණු කිරීම සඳහා සේවක යෝජනා දිරිමත් කිරීම මෙන්ම අගය කිරීම උපායමාර්ගික සැලැස්මේ ස්වරූපයෙන් දැනටමත් ක්‍රියාත්මක කරඇත. පසුගිය දශක දෙක තුළ ගොඩනගා ඇති දැනුම සංස්කෘතිය අපගේ සේවක සේවිකාවන්ගේ අත්දැකීම් පෝෂණය කරයි. ඔවුන් තෝරාගත් ක්ෂේත්‍රයන්හි වෘත්තීමය වශයෙන් දියුණුවේ. කර්මාන්තයේ සුවිශේෂී තරගකාරී වාසියක් අපට ලබාදෙන්නේ මෙම සාරධර්මයි.

අපගේ සේවක රඳවා ගැනීමේ අනුපාතය 88.85% න් පැහැදිලිව පෙන්නුම් කරන්නේ වඩා පළපුරුද්ද සහ දැනුමක් ඇති පුද්ගලයින් රඳවා තබාගැනීම තුළින් ගනුදෙනුකරුවන්ට ඉහල සේවයක් ලබා දිය හැකි බවයි.

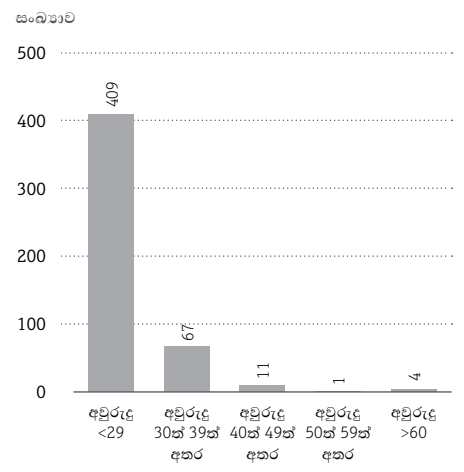
GRI 401-1

අවශ්‍ය අවස්ථාවලදී බඳවා ගැනීම් සිදු කිරීම

සමාගම තුළ උසස්වීම් සහ පුරප්පාඩු සඳහා අපි සෑම විටම අභ්‍යන්තර අපේක්ෂකයින්ට ප්‍රමුඛත්වය දෙමු. කෙසේ වෙතත්, නව දැනුම හා විශේෂඥතාව අවශ්‍ය වන විට, අප අපගේ නිෂ්පාදන හා සේවාවන් විවිධාංගීකරණය කර නව පාරිභෝගික කොටස් ගවේෂණය කරන විට, සමාගමේ සංස්කෘතිය වඩාත් සුදුසු කුසලතා ඇති අය බඳවා ගැනීමට කටයුතු කරන්නෙමු.

අපගේ නව ආයතනික ව්‍යුහය වෙළඳපොළ තුළ අපගේ නායකත්ව තත්වය පවත්වාගෙන යාම සහතික කිරීම සඳහා අපට අවශ්‍ය භූමිකාවන් පිළිබඳ පැහැදිලි දැක්මක් සපයයි. අවශ්‍ය කුසලතා ආකර්ශණය කර ගැනීම සඳහා අවශ්‍ය කුසලතා හා සුදුසුකම් පිළිබඳ හොඳ විනිශ්චය මෙන්ම අපගේ සංස්කෘතියට ගැලපෙන පෞරුෂත්වයන් අතර පරිපූර්ණ සමතුලිතතාවයක් අවශ්‍ය වේ.

වයස් කාණ්ඩ අනුව සේවකයින් බඳවා ගැනීම



ක්‍රියාකාරී ලෙස ව්‍යාපාරයේ යෙදීම

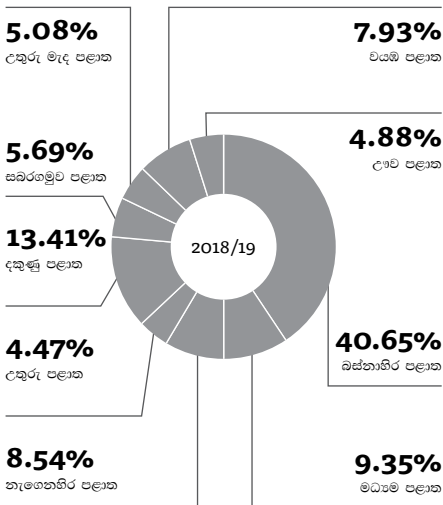
වටිනාකම් නිර්මාණය කිරීමේ ක්‍රියාකාරකම්

ව්‍යාපාරික ක්‍රියාවලියේ විශිෂ්ටත්වයක් ළඟාකර ගැනීම <<

පළාත හා ස්ත්‍රී පුරුෂ භාවය අනුව සේවකයින් බඳවා ගැනීම

කලාපය	2018/19			2017/18		
	පුරුෂ	ස්ත්‍රී	එකතුව	පුරුෂ	ස්ත්‍රී	එකතුව
බස්නාහිර පළාත	151	49	200	77	32	109
මධ්‍යම පළාත	38	8	46	12	2	14
නැගෙනහිර පළාත	37	5	42	20	4	24
උතුරු පළාත	19	3	22	6	1	7
දකුණු පළාත	45	21	66	17	6	23
සබරගමුව පළාත	24	4	28	20	4	24
උතුරු මැද පළාත	19	6	25	11	2	13
වයඹ පළාත	33	6	39	14	1	15
උඹව පළාත	22	2	24	8	3	11
එකතුව	388	104	492	185	55	240

පළාත අනුව සේවක බඳවා ගැනීම



සමාගමේ නව ආයතනික ව්‍යුහය සහ අවශ්‍ය සේවක සංඛ්‍යාව පිළිබඳ පැහැදිලි දැක්ම හේතුවෙන් බඳවා ගැනීමේ සංඛ්‍යාව වසරින් වසර 105% කින් ඉහළ ගොස් තිබේ.

GRI 102-16 GRI 102-17

නව බඳවා ගැනීම් අපේ සංස්කෘතියට ගලපා ගැනීම

සියළුම නව බඳවා ගැනීම් සඳහා සමාගමේ මෙහෙයුම් ක්‍රියාවලීන්, පද්ධති, සංස්කෘතිය, සාරධර්ම සහ ආචාර ධර්ම පිළිබඳව හුරු පුරුදු කිරීම සඳහා නිර්මාණයකර ඇති සවිස්තරාත්මක ප්‍රේරණ වැඩසටහනක් අනුගමනය කිරීම අනිවාර්ය වේ. අපගේ "සේවක අත්පොත්" අතිරේක මග පෙන්වීමක් සපයයි.

ප්‍රේරණය සම්පූර්ණ කිරීමෙන් පසු, බඳවාගත් සේවකයන්ට පහත කරුණු පිළිබඳ මනා අවබෝධයක් බලාපොරොත්තුවේ.

- සමාගම් පැතිකඩ
- සංවිධාන ව්‍යුහය
- මානව සම්පත් ප්‍රතිපත්තිය
- ඔවුන්ගේ තනි කාර්ය භාරයන් සහ වගකීම්
- තොරතුරු තාක්ෂණ පද්ධති
- සමාගමේ ප්‍රතිපත්ති සහ භාවිතයන්
- අනුබද්ධ මෙහෙයුම් පිළිබඳ කෙටි දළ විශ්ලේෂණ

එලදායි ප්‍රේරණ වැඩසටහනක්, පුහුණු කිරීමක් සහ උපදේශණයක් තුළින් සමාගමේ ආයතනික දැනුම සෑම මට්ටමකින්ම අලුතින් බඳවා ගන්නා අයට ලබා දෙන බවට අපි සහතික වෙමු. එවිට පිපල්ස් ලිසිං සෑම විටම අනාගතයට ගැලපේ.

→ -දක්ෂ, නියැලී සිටින සහ පෙළඹ වූ කණ්ඩායමක් ගොඩනැගීම -

වෘත්තීය සංවර්ධනය සහ වෘත්තීය ප්‍රගතිය සේවකයින්ගේ සහභාගිත්වය සඳහා ප්‍රබල පෙළඹවීමක් සපයයි. ආයතනික අරමුණු හා අරමුණු සාක්ෂාත්කර ගැනීම සඳහා සේවක සංවර්ධනය අත්‍යවශ්‍ය වන අතර එය දිගුකාලීන ආයෝජනයක් ලෙසද අපි සලකන්නෙමු. සමාලෝචනයට භාජනය වූ වර්ෂය තුළ අපි සේවක සංවර්ධනය සඳහා රුපියල් මිලියන 27.09 ක අයවැයක් වෙන් කළෙමු. අපි නව පාරිභෝගික කොටස් ගවේෂණයකර අපගේ නිෂ්පාදන හා සේවාවන් විවිධාංගීකරණය කරන විට, ධාරිතා වර්ධනය ඉතා වැදගත්වේ.

පුහුණු අවශ්‍යතා වාර්ෂික කාර්ය සාධන ඇගයීම්වලදී සහ සමහර විට අවශ්‍යතා මත රේඛීය කළමනාකරුවන් විසින් හඳුනා ගනු ලැබේ. බහු නිපුණතා ශ්‍රම බලකායක් සංවර්ධනය

කිරීම සඳහා නම් කරන ලද සේවකයින් අධීක්ෂකවරුන්, දෙපාර්තමේන්තු ප්‍රධානියා සහ ශාඛා කළමනාකරුවන් අතර බෙදා ගැනේ. මෙම ක්‍රියාවලියට රැකියා භ්‍රමණය ද, රැකියාව හා රැකියාවෙන් බැහැර වීමද ඇතුළත්වේ.

සෑම පුහුණු වැඩසටහනක් අවසානයේම නිපුණතා වැඩිදියුණු කිරීමට අදාළ ප්‍රතිඵල ඇගයීමට සහ ආයෝජනවලින් ලැබෙන ප්‍රතිලාභ තක්සේරු කිරීමට ඇගයීමක් සිදු කරනු ලැබේ.

අවශ්‍ය දැනුම හා විශ්වාසය ලබා ගැනීම, කුසලතා හා කාර්යසාධන අවශ්‍යතා ආමන්ත්‍රණය කිරීම සහ අනාගත අභියෝගයන්ට මුහුණදීම සඳහා අවශ්‍ය අන්දමේ ලබා ගැනීම සඳහා තෝරාගත් වෘත්තීය ආයතනවලට සහභාගිවීම සඳහා කළමනාකරුවන් විසින් සේවකයින් නම් කරනු ලැබේ. සමාලෝචනයට භාජනය වූ වර්ෂය තුළ අඛණ්ඩ වෘත්තීය සංවර්ධනය සඳහා සමාගම රුපියල් මිලියන 1.4 කට වඩා ආයෝජනයකර ඇත. මීට අමතරව අදාළ ක්ෂේත්‍රවල උසස් අධ්‍යාපනය සම්පූර්ණ කිරීම සඳහා ද ප්‍රතිපූරණය කරනු ලැබේ.

වටිනාකම් නිර්මාණය කිරීමේ ක්‍රියාකාරකම්

ක්‍රියාකාරී ලෙස ව්‍යාපාරයේ යෙදීම

>> ව්‍යාපාරික ක්‍රියාවලියේ විශිෂ්ටත්වයක් ළඟාකර ගැනීම

GRI 404-1 GRI 404-2

පුහුණු පැය ගණන සහ ආයෝජනය

මානව සම්පත් අංශයෙහි මුඛ්‍යාර්ථ ඉලක්ක අතර පුහුණුව හා සංවර්ධනය තුළින්, වඩාත් ව්‍යාපාරය කේන්ද්‍රීය කරගත් හා අභිප්‍රේරණය වූ කණ්ඩායමක් නිර්මාණය කිරීම එක් ඉලක්කයක් වනු ඇත. සමාලෝචිත වර්ෂය තුළ පුහුණු කිරීමේ පැය ප්‍රමාණයන් දඩ් ලෙස ඒකාකාරී වීමක් දක්නට ලැබෙන අතර සමාගම සම්බන්ධයෙන් වූ පසුගිය වර්ෂයේ ආයෝජනය වන රුපියල් මිලියන 17.21 හා සාපේක්ෂව ප්‍රවර්ධන වර්ෂයේ ඒ සඳහා වූ ආයෝජනය රු. මිලියන 12.93 ක් වීම අභ්‍යන්තර පුහුණු කිරීමේ පැය ගණන කෙරෙහි සමාගම අවධානය යොමු කිරීමේ ප්‍රතිඵලයකි. වර්ෂය තුළ වඩාත් යෝග්‍ය වූ පුහුණු අවස්ථා සේවකයින්ට යොමු කිරීම එහි ඉලක්කය විය.

සේවක පුහුණුව හා සංවර්ධනය ආවරණය කරන විෂය පථයන් තුළ -

- නිෂ්පාදන දැනුම
- පද්ධතීන් හා ක්‍රියාවලීන්
- මෙහෙයුම්
- මූල්‍ය
- තොරතුරු තාක්ෂණය හා ලේඛන නිපුණතාවය
- අලෙවිකරණ විමර්ශනය හා විෂ්ලේශණය
- ගැටළු නිරාකරණය හා තීරණ ගැනීම
- ණය සහ පාරිභෝගික ඇගයීම
- නව ව්‍යාපාර යෝජනා පිලියෙල කිරීම
- කාර්යාල කළමනාකරණය හා සේවක මණ්ඩල මෙහෙයවීම
- නායකත්ව නිපුණතාවය හා තීරණ ගැනීම
- ඉදිරිපත් කිරීමේ සහ සන්නිවේදන නිපුණතාවය
- පාරිභෝගික සේවාව

ඊට අතිරේකව සේවකයින් ලබාගනු ලබන පිළිගත් වෘත්තීය ආයතන සාමාජිකත්වයන් හා සහතික කිරීම් සඳහා දරනු ලබන ගාස්තු සමාගම විසින් ප්‍රතිපූරණය කරනු ලබයි.

GRI 102-17

දුක්ගැන්විලි මෙහෙයවීම

ඕනෑම සේවක දුක්ගැන්විල්ලක් සඳහා යොමුවන පරිපූරණ යාන්ත්‍රණයක් අප විසින් ස්ථානගත කරනු ලැබේ. සේවක මණ්ඩලයට නිර්නාමිකව හෝ අපගේ කළමනාකරණ දොර විවෘත කිරීමේ ප්‍රතිපත්තිය තුළ ඕනෑම කළමනාකරණ සාමාජිකයෙකු වෙත ඉදිරිපත්වීමේ ඉඩ ප්‍රස්ථාව ලැබී ඇත. සේවකයින්ට උපදෙස් හා නිර්දේශ හෝ ක්ෂණික ක්‍රියාමාර්ගයන් අදාළ අවස්ථාවට අනුකූලව ලබාදෙනු ඇත. සදාචාරාත්මක නොවන හා නෛතික නොවන හැසිරීම් සහිත වූ ඕනෑම අයෙකුගේ එමෙන්ම සමීප සුපරීක්ෂකගේ වුවද සෘජුවම මානව සම්පත් ප්‍රධානී හෝ ප්‍රධාන විධායක ඇතුළු සාමූහික කළමනාකරණය වෙත වාර්තා කිරීමට අවස්ථාව ඇත.

එක් සේවකයෙකු සඳහා වූ සාමාන්‍ය පුහුණු පැය ගණන

	ස්ත්‍රී/පුරුෂ භාවය	පුහුණු වැඩසටහන් සංඛ්‍යාව				පුහුණුව සේවක මණ්ඩල එකතුව (ඉලක්කම්)	පුහුණු පැය	සාමාන්‍ය (පැය)
		අභ්‍යන්තර	බාහිර	විදේශීය	එකතුව			
ජ්‍යෙෂ්ඨ කළමනාකරණය	පිරිමි	12	1	1	14	17	366.00	10.76
	කාන්තා	1	-	-	1	1	6.00	3.00
රේඛීය කළමනාකරණය	පිරිමි	37	9	3	49	155	3,616.00	23.95
	කාන්තා	19	5	-	24	25	441.00	17.64
විධායක නිලධාරීන්	පිරිමි	56	7	3	66	321	5,226.50	14.05
	කාන්තා	29	6	-	35	76	994.50	10.69
විධායක නොවන නිලධාරීන්	පිරිමි	76	5	2	83	1,119	24,106.00	21.31
	කාන්තා	44	7	-	51	371	6,256.50	14.90
සුදුසු සේවක මණ්ඩල	පිරිමි	16	-	-	16	23	665.00	6.72
	කාන්තා	-	-	-	-	-	-	-
එකතුව	පිරිමි	197	22	9	228	1,635	33,979.50	19.01
	කාන්තා	93	18	-	111	473	7,698.00	14.20
මුළු එකතුව	පිරිමි + කාන්තා	290	40	9	339	2,108	41,677.50	17.90

පසුගිය වසරේ 1,727 ක් වූ සේවක සංඛ්‍යාවට සාපේක්ෂව මෙම වසරේ 2,108 ක් වූ සේවක ප්‍රමාණයක් පුහුණු සැසි වලට සහභාගී විය.

ක්‍රියාකාරී ලෙස ව්‍යාපාරයේ යෙදීම

වටිනාකම් නිර්මාණය කිරීමේ ක්‍රියාකාරකම්

ව්‍යාපාරික ක්‍රියාවලියේ විශිෂ්ටත්වයක් ළඟාකර ගැනීම <<

අපගේ විස්ල්-බිලෝවර් ප්‍රතිපත්තිය කළමනාකරණය කරනු ලබන්නේ අභ්‍යන්තර විගණනය මගිනි.

සේවකයින් සම්බන්ධ කර ගැනීම

වර්ෂය තුළ, අපගේ සේවකයන් තවදුරටත් පෙළඹවීම සඳහා අපි පහත සඳහන් පියවරයන් කෙරෙහි අවධානය යොමු කළෙමු.

- ඉලක්ක පදනම් කරගත් දිරිගැන්වීම් සහ දීමනා හඳුන්වා දීම
- කළමනාකරණ මට්ටමේ සේවකයින්ගේ වරප්‍රසාදවල සමහර දීමනා සඳහා ගැලපීම්
- වාහන ණය සීමාවන් සංශෝධනය කිරීම
- වාහන නඩත්තුව හඳුන්වාදීම
- ශ්‍රේණිය මත පදනම්ව දුරකතන දීමනාවක් හඳුන්වා දීම
- පවත්වා රක්ෂණ ප්‍රතිලාභ සංශෝධනය කිරීම

ඉදිරියට යමින් අපගේ උපායමාර්ගික ප්‍රමුඛතා අතර මූලාශ්‍ර සැපයීම, ව්‍යාපාරයට අදාළ පුහුණුව හා සංවර්ධනය සැපයීම සහ සේවකයින්ගේ සංවර්ධනය ඇතුළත් වේ. අපගේ ප්‍රධාන අවධානය අධීක්ෂණ සමාගම පුරා කාර්ය සාධනය මත පදනම්වූ සංස්කෘතියක් නිර්මාණය කිරීම වනු ඇත. අපගේ මානව සම්පත් අංශය උපායමාර්ගික ව්‍යාපාර තීරණවලට සහය වීම සඳහා කළමනාකාරිත්වයට විශ්ලේෂණය ලබා දෙනු ඇති අතර, ව්‍යාපාර සඳහා තීරණාත්මක කාර්යභාරයන් සඳහා අනුප්‍රාප්තික සැලසුම් කිරීම කෙරෙහි අවධානය යොමු කරන කළමනාකරණ සංවර්ධන වැඩසටහනකට පහසුකම් සපයයි.

මෙම වර්ෂය තුළ ක්‍රියාත්මක කරන ලද අනෙකුත් සේවක නියුක්ත වීමේ අභිප්‍රායන් ඇතුළත් වේ.

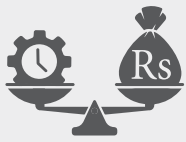
- සේවකයින්ගේ පෞද්ගලිකත්වය දිරිගැන්වීම සඳහා සිකුරාදා දින ඇදුම් ලබාදීම
- සේවා - ජීවන සමතුලනය කිරීම සඳහා අනිවාර්ය වාර්ෂික නිවාඩු
- විතන පවුල් සාමාජිකයින් සඳහා පුළුල් රක්ෂණ ප්‍රතිලාභ
- සෑම නව සේවකයෙකු සඳහාම පුළුල් ප්‍රේරණ වැඩසටහන
- නිවාඩු නිකේතන සහ සේවා - ජීවන සමතුලනය සඳහා වාර්ෂික දෙපාර්තමේන්තු වරිකා
- සෞඛ්‍ය සහ යහපැවැත්ම සඳහා ව්‍යායාම් මධ්‍යස්ථාන සාමාජිකත්වය

ඉදිරි දැක්ම

ඉදිරියට ගමන් කිරීමේදී, සමාගම සඳහා නිවැරදි කුසලතා ලබා ගැනීම කෙරෙහි අප දිගටම අවධානය යොමු කළ යුතුය. අපගේ වර්තමාන ප්‍රතිපත්ති වන්නේ නිවැරදි ආකල්පයක් ඇති පුද්ගලයින් බඳවා ගැනීම සහ සමාගම තුළ අවශ්‍ය භූමිකාවන් පිරවීම සඳහා ඔවුන් පුහුණු කිරීමයි. එවැනි කාර්ය මණ්ඩලයක් රඳවා ගැනීමට අපි සෑම උත්සහයක්ම දරන්නෙමු. වර්තමාන සංසන්දනාත්මක පරිසරය තුළ එය පහසු කාර්යයක් නොවේ. අපගේ කර්මාන්තයේ ස්වභාවය අනුව අලෙවිකරණය සහ විකුණුම් භූමිකාවන් හි විශාල සේවක පිරිසක් අපට අවශ්‍ය වන අතර, කාර්යාල රැකියාවලට වැඩි කැමැත්තක් දක්වන තරුණ පරම්පරාව ඒ සඳහා වැඩි වැඩියෙන් ආකර්ශනය නොවේ.

වටිනාකම් නිර්මාණය කිරීමේ ක්‍රියාකාරකම්

ක්‍රියාකාරී ලෙස ව්‍යාපාරයේ යෙදීම



කාර්යක්ෂම සම්පත් භාවිතය ප්‍රවර්ධනය කිරීම

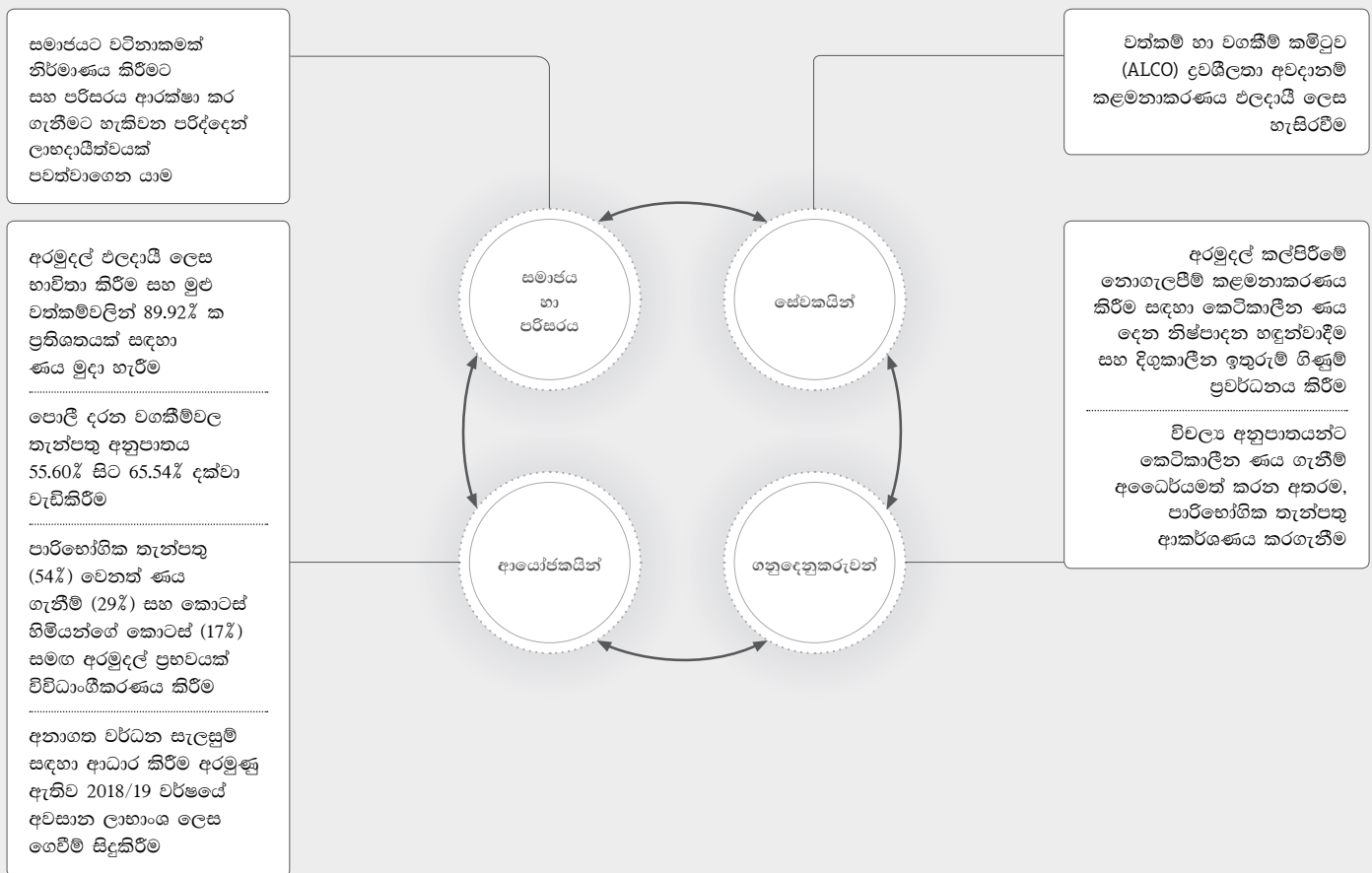
විවිධ මූලාශ්‍රයන්ගෙන් රැස්කරගත් අරමුදල් නිසි ලෙස බෙදාහැරීම හා කළමනාකරණය කර ගැනීමත් ණය ලබාදීමේ අඛණ්ඩතාව ආරක්ෂා කර ගැනීම සඳහා සුරැකුම් පිළිගැනීමත් ආදී ක්‍රියාවලීන් මූල්‍ය ආයතනයක සම්පත් කාර්යක්ෂමව හා ඵලදායීව උපයෝජනය කිරීමට ඇතුළත් වේ.

ණය මුදාහැරීම් සඳහා ඒකරාශී කරගන්නා අරමුදල් සඳහා මූල්‍ය ආයතනයක් වශයෙන් අපහට දැරීමට සිදුවන පිරිවැය, ගනුදෙනුකරුවන්ගේ තැන්පතු මගින් අරමුදල් ඒකරාශී කරන බැංකුවකට සාපේක්ෂව ඉහළ අගයක් ගනී. එබැවින් ණය මුදල් මුදාහැරීමේදී කොටස්ගිණියන්ට සාධාරණ ප්‍රතිලාභයක් ලබාදීම පමණක් අරමුණු කර නොගන්නා අතර, ගෙවීම් ශක්‍යතාව හා විශ්වාසනීයත්වයෙන් යුතු ගනුදෙනුකරුවන්ට

ණය ලබාදීමට අත්‍යාවශ්‍ය වේ. බොහෝ විට මූල්‍ය ආයතනයකට පිවිසෙනුයේ බැංකුවලට පිවිසීමේ මූල්‍ය ශක්‍යතාවක් හෝ වෙනයම් හේතුවක් මත ඊට පිවිසුම් නොමැති ගනුදෙනුකරුවන් කොටසකි. එබැවින් මූල්‍ය ආයතනයක මෙම ණයදීම් ක්‍රියාවලිය අරමුණ අතර, තුලනයකින් යුතුව පවත්වාගෙන යා යුතු ක්‍රියාවලියකි.

ඉහත තත්වයන් යටතේ පිපල්ස් ලීසිං හා කාර්යසාධනය, එහි ව්‍යාපාර ජනනය කිරීමේ හැකියාව හා පරිමාව, අන්තර් සමාගම් සම්පත් භාවිතා කිරීමේ හැකියාව සහ ණය කළඹගි ගුණාත්මකභාවය වැඩිදියුණු කිරීමේ හැකියාවන් අනුව අප ආයතනය මත ඉහළ විශ්වාසනීයත්වයක් තැබිය හැකි බව මනාව පැහැදිලි වේ.

පාර්ශ්වකරුවන් කෙරෙහි අපගේ බලපෑම



නිරසාර සංවර්ධන අරමුණු සඳහා දායකත්වය



ඵලදායීතාව ඉහළ නැංවීමට සහ විරැකියා මට්ටම අඩු කිරීමට වෙළෙඳ හා බැංකු කටයුතු සඳහා වන කැපවීම වැඩිකිරීම

ක්‍රියාකාරී ලෙස ව්‍යාපාරයේ යෙදීම

වටිනාකම් නිර්මාණය කිරීමේ ක්‍රියාකාරකම්

කාර්යක්ෂම සම්පත් භාවිතය ප්‍රවර්ධනය කිරීම

→ අවදානමට එරෙහි ප්‍රතිලාභ උපරිම කිරීම සඳහා අරමුදල් ඵලදායී ලෙස භාවිතා කිරීම

අවසාන වශයෙන්, තැන්පතු සහ වෙනත් ණය ගැනීම් මෙන්ම නිදහස් ප්‍රාග්ධනය හරහා රැස්කරගත් අරමුදල්, සමාගම විසින් ණය ලෙස ලබාදෙන අතර, ලැබිය යුතු ණය 2019 මාර්තු 31 වන විට (පසුගිය වසරේ 87.23% සහ 96.76% උත්පාදනය කරන ලද) සමස්ත වත්කම්වලින් 87.92% ක් විය. (පසුගිය වසරේ 96.41%) මුළු පොළී ආදායමෙන්, එහි ණය අවදානම සමග, ණය සහ ලැබිය යුතු දේ කළමනාකරණය සමාගමේ අතිරික්ත වත්කම් ගුණාත්මකභාවය පිළිබඳ වැදගත්ම නිර්ණායක වන අතර සමාගම මේ ලාභදායීතාවයට සෘජුවම බලපායි. ශුද්ධ පොළී ආදායම සහ හානිකර ගාස්තුව හරහා බැවින් ප්‍රතිලාභ හා අවදානමට එරෙහිව ප්‍රශස්ත කිරීම සඳහා ණය දීමේ ක්‍රියාකාරකම් ඵලදායී ලෙස කළමනාකරණය කිරීමේ අවශ්‍යතාවය පැවතී.

අවදානම් සඳහා අපගේ ප්‍රවේශය හා ප්‍රතිලාභ සමකය

ඓතිහාසිකව, පිපල්ස් ලීසිං පොළී අනුපාත සහ ආන්තිකයන්ට වඩා පරිමාව කෙරෙහි අවධානය යොමු කරමින් සිය ව්‍යාපාරය ගොඩනැගීම කෙරෙහි අවධානය යොමු කළේය. කෙසේ වෙතත් ණය අනුපාතිකයන් සහ පාලනයේ අනෙකුත් සාර්ව විචක්ෂණ තීරණ සඳහා LTV නීති පැනවීමේ ප්‍රතිඵලයක් ලෙස, පොළී ආන්තිකයන් වැඩිදියුණු කිරීම සහ එමගින් වැඩි ප්‍රතිලාභ ලබා ගැනීම කෙරෙහි සමාගම අවධානය යොමු කළේය. ඊට අමතරව, නිෂ්පාදන මිශ්‍රණය ප්‍රධාන වශයෙන් ලීසිං ව්‍යාපාරයක සිට වෙනත් ණය දීම් දක්වා වෙනස් විය.

ඉහළ මට්ටමේ බැංකු නොවන මූල්‍ය ආයතනයක් ලෙස සමාගමේ වෙළෙඳපොළ තුළ ස්ථාවරය පවත්වා ගැනීමේ අත්‍යවශ්‍යතාවය පැන නැගුණි. මෙවැනි තත්වයක් තුළදී ආයතනයේ අගය නිර්මාණය කිරීමේ ක්‍රියාවලියට බාධා වීම වැළැක්වීම සඳහා සමාගම අවදානම් කළමනාකරණය කෙරෙහි වැඩි අවදානයක් යොමු කිරීම වැදගත් යැයි හඳුනා ගැනිණි.

මේ සම්බන්ධයෙන් සමාගම, රත් ණය සහ විවලා අනුපාත ලීසිං සහ ණය වැනි කෙටිකාලීන නිෂ්පාදන කිහිපයක් හඳුන්වා දුන්නේය. අපගේ සියලු ණය දෙන නිෂ්පාදන සඳහා ස්ථාවර අනුපාතයක් ලබාදීමේ පෙර භාවිතයට සාපේක්ෂව විවලා අනුපාත කල්බදු සහ ණය හඳුන්වාදීම මගින් පොළී අනුපාත අවදානමට නිරාවරණයවීම අවමකර ගැනීමට අපට හැකි විය.

සාම්ප්‍රදායික අවදානම් පැතිකඩ සහ මධ්‍යස්ථ අවදානම් රුචිය

සමාගමේ අවදානම් රුචිය සැකසීම සඳහා පිපල්ස් ලීසිං අධ්‍යක්ෂ මණ්ඩලය වගකිවයුතු අතර එය ක්‍රියාත්මක කිරීමේ වගකීම ඒකාබද්ධ අවදානම් කළමනාකරණ කමිටුව වෙත පැවරේ. මණ්ඩලයේ බලය පවරන ලද අධිකාරිය යටතේ සමාගම තුළ ඵලදායී අවදානම් රුචිකත්ව රාමුවක් ස්ථාපිත කිරීමේ වගකීමද IRMC සතු වේ.

IRMC යනු මණ්ඩල අනුකමිටුවකි. අවදානම් පාලන ව්‍යුහය තවදුරටත් ශක්තිමත් කිරීම සඳහා ඒකාබද්ධ මට්ටමේ කළමනාකරණ කමිටුවක් ලෙස නැවත ස්ථාපිත කරන ලදී.

සංවිධානයේ අවදානම් ඉවසීමේ මට්ටම් නිරන්තරයෙන් මනිනු ලබන්නේ එක් එක් ප්‍රධාන අවදානම් කාණ්ඩ සඳහා වන ප්‍රධාන කාර්යසාධන දර්ශකවලට එරෙහිවය.

වත්කම් හා වගකීම්වල සංයුතිය අධීක්ෂණය කිරීම

ප්‍රධාන වශයෙන් ණය සහ ලැබිය යුතු දේවලින් සමන්විත වූ 2019 මාර්තු 31 වන විට (පසුගිය වසරේ 93.09%) සමාගමේ මුළු වත්කම්වලින් 94.75% ක් පොළී උපයන වත්කම් වේ. අනෙක් අතට, ගනුදෙනුකරුවන්ගේ තැන්පතු මගින් ආධිපත්‍යය පොළී දරණ වගකීම් මුළු අරමුදල් වලින් 53.39% ක් (පසුගිය වසරේ 45.75%) විය. සමස්ත අරමුදල් පදනමේ භාරකරුවන්ගෙන් තැන්පතු අනුපාතය මෑත අතීතයේදී ඉහළ ගොස් ඇති බව නිරීක්ෂණය කිරීම වැදගත් වන අතර බැංකු ණය ගැනීම් මත යැපීම අඩුවී ඇති අතර මෙහෙයුම්වල සාපේක්ෂව අඩු වියදම් අරමුදල් සඳහා ප්‍රවේශය ලබාදේ.

පසුගිය වසර පහ තුළ පොළී ඉපැයීම් සහ පොළී නොවන ඉපැයීම් සහ පොළී සහ පොළී නොවන වගකීම් සම්බන්ධයෙන් සමාගමේ වත්කම් හා වගකීම්වල සංයුතිය පහත දැක්වේ. මෙම කාල සීමාව තුළ උපයන වත්කම් 94% ක් පමණ පවත්වා ගැනීමට අපට හැකිවී තිබේ.

වටිපනම් හා වගකීම් සංයුතිය - පස් අවුරුදු සාරාංශය

වත්කම	2018/19 %	2017/18 %	2016/17 %	2015/16 %	2014/15 %
පොළී ඉපැයීම	94.75	93.09	94.13	93.13	94.62
පොළී නොවන ඉපැයීම	5.25	6.91	5.87	6.87	5.38
මුළු	100.00	100.00	100.00	100.00	100.00
වගකීම්					
පොළී	95.12	93.87	94.61	93.20	92.05
පොළී රහිත	4.88	6.13	5.39	6.80	7.95
මුළු	100.00	100.00	100.00	100.00	100.00

වටිනාකම් නිර්මාණය කිරීමේ ක්‍රියාකාරකම්

ක්‍රියාකාරී ලෙස ව්‍යාපාරයේ යෙදීම

>> කාර්යක්ෂම සම්පත් භාවිතය ප්‍රවර්ධනය කිරීම

බලමුදු ගැන්වීමේ ප්‍රතිඵලයක් ලෙස වර්ෂය තුළ ස්ථාවර හා ඉතිරි කිරීමේ තැන්පත්වලින් රුපියල් බිලියන 18.6 ක් වන අතර, පොළී තැන්පතු වල තැන්පතු අනුපාතය 2017/18 දී 55.60% සිට 2019 මාර්තු 31 වන විට 64.54% දක්වා වැඩි කිරීමට සමාගමට හැකි වී තිබේ.

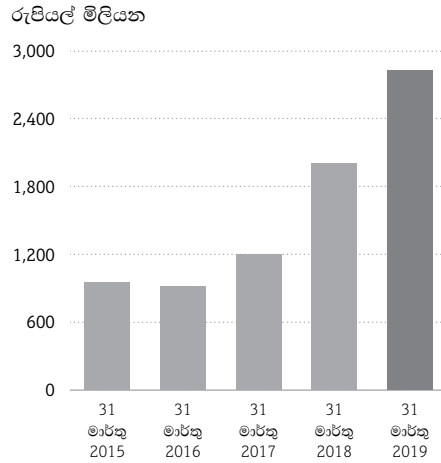
නව ආයෝජනයක් කිරීමට සමාගම සැලසුම් නොකරන අතර දේපළ, උපකරණ සහ අස්පාශය වැනි පොළී නොවන ඉපැයීම් සඳහාද කිරීමට සැලසුම් නොකරයි.

මුළු වත්කම්වලට සාපේක්ෂව අවදානම් මත බර තැබූ වත්කම්වල සංයුතිය වැඩිදියුණු කිරීම

අලුතින් හඳුන්වා දුන් නිවාස ණය සහ රන් ණය පුළුල් කිරීම වැනි අඩු අවදානම් නිෂ්පාදන නවෝත්පාදනයන් කෙරෙහි පිපල්ස් ලීසිං අවදානය යොමුකිරීම වත්කම් කළමනාකරණ අවදානම් බර කිරීමට හිතකර ලෙස බලපා ඇත.

අඩු අවදානම් මූලාශ්‍රයක් ලෙස සමාගම විසින් පවත්වාගෙන යනු ලබන ස්ථාවර තැන්පතු වලට එරෙහිව ණය ද අවදානම් බර තැබූ වත්කම් වැඩිදියුණු කිරීම කෙරෙහි ධනාත්මක බලපෑමක් ඇතිකර තිබේ. පහත දැක්වෙන වගුවේ පසුගිය වසර පහ තුළ ස්ථාවර තැන්පතු වලට එරෙහිව ණයවල වර්ධනය දැක්වේ.

තැන්පතු වලට එරෙහිව ණය වර්ධනය



තවද, සිය අතිරික්ත අරමුදල් ආයෝජනය කරන විට, සමාගම එවැනි ආයෝජනය ඉහළ ණය ශ්‍රේණිගත කිරීම් සහිත ආයතන වෙත යොමුකිරීම කෙරෙහි අවදානය යොමු කරන අතර එමගින් එම ආයෝජන ප්‍රාග්ධන ප්‍රමාණාත්මක අරමුණු සඳහා අඩු අවදානම් බරක් ලබාගනී.

වැදගත් අවදානම් කළමනාකරණ කිරීම්

අවදානම් කළමනාකරණය සම්බන්ධයෙන් වර්ෂය තුළ සමාගම විසින් ගනු ලැබූ වැදගත් කිරීම් කිහිපයක් පහත දැක්වේ:

- ශුද්ධ පොළී ආන්තිකය ප්‍රශස්ථ මට්ටමින් පවත්වා ගෙනයාම සහතික කිරීම.
- නියාමන අවශ්‍යතාවන්ට වඩා වත්කම්වල ද්‍රවශීලතාවය පවත්වාගෙන යනු ලැබීය.
- කෙටිකාලීන පහසුකම් අඩුකර ගැනීමට සහ සමාගමේ කාරක ප්‍රාග්ධන අවශ්‍යතා වැඩි කිරීමට භාවිතා කළ ණයකර නිකුත්වූ භරණ දීමකාලීන අරමුදල් රැස් කිරීම.
- තෝරාගත් නිෂ්පාදන/තක්සේරු කාණ්ඩ සඳහා සමාගම නතු වීම සීමාකිරීම සඳහා යොදා ගන්නා දඩ් ප්‍රතිසාධන උපායමාර්ග.
- ණය පහසුකම් ප්‍රදානය කිරීම සහ අධීක්ෂණය කිරීම සඳහා වෙනම ණය අංශයක් පිහිටුවන ලදී.
- ණය අයදුම්පත් තක්සේරු කිරීමට ශාඛා කළමනාකරුවන්ට ඇති හැකියාව වැඩිදියුණු කිරීම සඳහා අභ්‍යන්තර ශ්‍රේණිගත කිරීමේ ක්‍රමයක් හඳුන්වා දෙන ලදී.

→ ද්‍රවශීලතාවය කළමනාකරණය කරන අතරම අරමුදල් ප්‍රභවයන් විවිධාංගීකරණය කිරීම

ලාභදායී හා දුරදර්ශී මූල්‍ය අතරමැදි හා පරිණත පරිණාමනය මෙන්ම ද්‍රවශීලතාවය ප්‍රශස්ත මට්ටමක පවත්වා ගැනීම සඳහා අවම වශයෙන් හැකි පිරිවැයකින් සුරක්ෂිත කළ විවිධාංගීකරණය වූ හා ස්ථාවර අරමුදල් ප්‍රභවයන් පුළුල් ලෙස පාරිභෝගික තැන්පතු (53.39%), වෙනත් ණය ගැනීම් (29.3%) සහ කොටස්හිමියන්ගේ කොටස් (17.28%) 2019 මාර්තු 31 වන විට සමන්විත විය. පොළී වියදම් සඳහා වන අරමුදල් පිරිවැය සමස්ත පොළී ආදායමෙන් 50.74% කි. වර්ෂය (පසුගිය වසරේ 54.30%) දීගු කාලීන අරමුදල් ප්‍රභවයක් දුර්ලභ වන වෙළෙඳපොළක එහි සහයක පොළී අනුපාතය සහ ද්‍රවශීලතා අවදානම සහ පරිණත නොගැලපීම් සමග, අරමුදල් සුරක්ෂිත කිරීමද ශුද්ධ පොළී ආදායම තුළින් සමාගමේ ලාභදායීතාවයට සෘජුවම බලපායි. එබැවින් අරමුදල් ක්‍රියාකාරකම් ඵලදායී ලෙස කළමනාකරණය කිරීමේ අවශ්‍යතාවය පවතී.

ස්ථාවර අරමුදල් ලබාගැනීමේ වැදගත්කම

අරමුදල් සැපයීමේ විවිධත්වයේ අවශ්‍යතාවය සහ ද්‍රවශීලතා අවදානම අවම කිරීම සමාගම විසින් හඳුනාගෙන ඇති අතර එම නිසා විවිධාංගීකරණය වූ අරමුදල් ප්‍රභවයන්ගේ කළමනාකරණය පවත්වාගෙන යයි.

අද වන විට සමාගමේ ප්‍රධාන අරමුදල් ප්‍රභවය වන්නේ තැන්පතුවේ, කෙටිකාලීන බැංකු ණය ගැනීම් මත වසරවල දෙවන ස්ථානයට පත් විය. සමාගම බාලවයස්කරුවන් සඳහා ඉතිරි කිරීමේ ගිණුම් දිරිගන්වයි. එය දීගු කාලීන අරමුදල් ප්‍රභවයක් වන අතර අඩු මිලට පොළී ගනුදෙනුකරුවන්ගේ තැන්පතු ආකර්ෂණයකර ගැනීම, කෙටි කාලීන ණය ගැනීම්වලින් විවලය අනුපාතයන්ට මාරු වීම කෙරෙහි අවධානය යොමුකර ඇති අතර එමගින් සමාගමේ සෘණාත්මක බලපෑම් වළක්වා ගැනීමට සමාගමට උපකාරීවී තිබේ. LTV ඊකින් හඳුන්වා දීමත් සමග තරගකරුවන් බවට පත් වූ බැවින් දීගු කාලීන බැංකු ණය ගැනීම් මත රඳා පැවතීම අඩුවී ඇත. වර්තමානයේ බැංකු කල් බදු ප්‍රවර්ධනය කරන අතර එහි ප්‍රතිඵලයක් ලෙස සමාගම තවදුරටත් බැංකුවලින් ලබාගන්නා ණය සඳහා තරගකාරී අනුපාත ලබා නොගනී. එබැවින් පසුගිය වසර දෙක තුළ සමාගමට සිය තැන්පතු පදනම සැලකිය යුතු ලෙස වර්ධනයකර ගැනීමට හැකිවීම වැදගත්ය.

ක්‍රියාකාරී ලෙස ව්‍යාපාරයේ යෙදීම

වටිනාකම් නිර්මාණය කිරීමේ ක්‍රියාකාරකම්

කාර්යක්ෂම සම්පත් භාවිතය ප්‍රවර්ධනය කිරීම <<

කල් පිරීමේ අසමානතා සහ අරමුදල් හිඟය පියවා ගැනීම සඳහා සමාගම වරින් වර ණයකර නිකුත් කරනුයේ ඒවායේ ස්වභාවය අනුව මධ්‍යම හා දිගුකාලීන අරමුදල් ජනනය වන අතර සමාගමේ ණය කළඹේ කාල සීමාවන්ට වඩා සමීපව ගැලපේ.

අරමුදල් සහ ද්‍රවශීලතා කළමනාකරණ අරමුණු

අරමුදල් සහ ද්‍රවශීලතා කළමනාකරණයේ දී සමාගමේ ප්‍රධාන අරමුණු අතරට:

- නියාමන අවශ්‍යතා සමග අනුකූලවීම
- පාරිභෝගික තැන්පතු ඉවත්කර ගැනීමට අවශ්‍ය වීට ඉඩ සැලසීම
- වෙනත් මුදල් බැඳීම් කාර්යක්ෂමව සපුරාලමින් බාධාවකින් තොරව හා සුමටව කටයුතු කිරීමට පහසුකම් සැපයීම
- නියාමන අවශ්‍යතාවයන්ට වඩා දැඩි වන අන්තර් අරමුදල් සහ ද්‍රවශීලතා ඉලක්ක පවත්වා ගැනීම
- ලාභදායීතාවය උපරිම කිරීම සඳහා ප්‍රශස්ථ මට්ටම්වල ද්‍රවශීලතාවය පවත්වා ගැනීම
- ප්‍රශස්ත පිරිවැයකින් අනාගත ව්‍යාප්තිය පුළුල් කිරීම
- ණය ශ්‍රේණිගත කිරීම් සඳහා සහාය වීම

ප්‍රශස්ථ මට්ටමින් ද්‍රවශීලතාවය පවත්වා ගැනීම

පිපල්ස් ලිසිං එහි අරමුණු සහ වෙළෙඳපොළ ද්‍රවශීලතාවයට බලපාන විවිධ වර්ධනයක් සැලකිල්ලට ගෙන ප්‍රමාණවත් ද්‍රවශීලතාවයක් පවත්වා ගැනීමට කැපවී සිටී. ද්‍රවශීලතා අවදානම් කළමනාකරණය සඳහා වගකීම් පැවරෙන්නේ වත්කම් හා වගකීම් කමිටුව විසිනි. මෙම කමිටුව නියම කරන ලද ප්‍රමිතීන් තුළ එදිනෙදා ද්‍රවශීලතා කළමනාකරණය භාණ්ඩාගාර දෙපාර්තමේන්තුවට පැවරී ඇත.

අරමුදල් සුරක්ෂිත කිරීම සහ ද්‍රවශීලතාවය කළමනාකරණය කිරීමේදී ALCO හි කාර්යභාරය

ALCO හි පරමාර්ථය වනුයේ පහත සඳහන් කරුණු සැලකිල්ලට ගනිමින් සුදුසු වත්කම් හා වගකීම් සම්මිශ්‍රණය කරමින් සමාගම සඳහා වඩාත් සුදුසු උපාය මාර්ග සකස් කිරීමයි.

අනාගතය පිළිබඳ අපේක්ෂාවන් සහ ඇතිවිය හැකි ප්‍රතිඵලය

- කළඹ මිශ්‍රණය
- ද්‍රවශීලතා කළමනාකරණය
- වත්කම් හා වගකීම් අතර කල්පිරීමේ පරතරය
- ලාභදායීතාවය මත පොළී අනුපාත සංවේදීතාව
- විදේශ විනිමය නිරාවරණය
- ණය දීම සහ තැන්පතු නිෂ්පාදන මිල කිරීම
- පසු - ශේෂ පත්‍ර ක්‍රියාකාරකම්

ව්‍යාපාර ව්‍යාප්තිය සඳහා අරමුදල් ලබා ගැනීම සහතික කිරීම සඳහා මෙන්ම එදිනෙදා මෙහෙයුම් මුදල් ප්‍රවාහ බැඳීම් සපුරාලීම සඳහා සමාගම ප්‍රමාණවත් නොවන උපයෝගීතා පහසුකම් පවත්වාගෙන යයි. මීට අමතරව, සමාගමය මූල්‍ය ආයතන කිහිපයක් සමග අවිනිශ්චිත අරමුදල් සම්පාදනයක් ඇත.

2019 මාර්තු 31 වන විට භාවිතයට නොගත් අරමුදල් පහත පරිදිවේ:

අරමුදල් වර්ගය	භාවිතයට නොගත් මුදල
මුදල් වෙළෙඳපොළ ණය	5,000
කෙටි කාලීන ණය	9,885
අයිරා ණය	2,500
දිගු කාලීන ණය	2,000

ඊට අමතරව, සමාගමේ ශාඛා සහ අනෙකුත් ප්‍රධාන ව්‍යාපාරික ඒකක සඳහා මිලකරණය හෝ පොළී පිරිවැය වෙන් කිරීම ALCO විසින් අධීක්ෂණය කරනු ලැබේ. ALCO විසින් නියම කරනු ලබන වාර්ෂික එලදායී අනුපාතය ශාඛා ජංගම ගිණුම් ශේෂයට අදාළවේ. සමාගම් උපාය මාර්ගයට අනුකූලව එම අනුපාත ස්ථාවර තැන්පතු වල අනුපාතය සමග සංසන්දනය කිරීමට ශාඛා බලාපොරොත්තු වේ.

→ වත්කම් කළඹේ සහ අරමුදල් පදනමේ කල්පිරීමේ නොගැලපීම අඩු කිරීම

ගනුදෙනුකරුවන්ගේ තැන්පතු හෝ වෙනත් ආකාරයේ ණය ගැනීම් මගින් බලමුළු ගැන් වූ අරමුදල් ණයට දීමේ සමාගමේ ප්‍රධාන ව්‍යාපාරික කටයුතුවලට කල් පිරීමේ පරිවර්තනය ඇතුළත් වේ. කෙසේ වෙතත්, වෙළෙඳපොළේ මධ්‍යම හා දිගු කාලීන අරමුදල් නොමැතිකම, එහි වත්කම් හා වගකීම්වල පරිණතභාවය කළමනාකරණය කිරීම සහ එහි ප්‍රතිඵලයක් ලෙස ඇති වන පරිවාරක අනුපාතය සමාගමට සැලකිය යුතු අභියෝගයන් මින් මතු කරයි.

මෙම අවදානම්වලට පිළියම් යෙදීම සහ පරිණත නොගැලපීම් කළමනාකරණය කිරීම සඳහා සමාගම විසින් අරමුදල් සම්පාදනය සහ ණය දෙන පැතියන දෙදෙනෙකුගේ නිර්මාණාත්මක අභිප්‍රායන් ලබා ගෙන ඇත. මෑත කාලීනව ප්‍රවර්ධනය කරන අතරම "රත්ණය" සහ "වේගවත් මාර්ග ණය" වැනි කෙටි කාලීන ණය නිෂ්පාදන හඳුන්වා දීම. බාල වයස්කරුවන් සඳහා ඉතිරිකිරීමේ ගිණුම් සහ ණයකර නිකුත් කිරීම් වැනි දිගු කාලීන ඉතිරිකිරීමේ ගිණුම් උදාහරණ වේ.

2019 මාර්තු 31 වන විට සමාගමේ වත්කම් හා වගකීම් පිළිබඳ පරිණතභාවය (වර්තමාන/වර්තමාන නොවන) විශ්ලේෂණය මෙම වාර්තාවේ 336 වන පිටුවේ ඇති මූල්‍ය ප්‍රකාශණ සඳහා 55 වන සටහනෙහි දක්වා ඇත.

→ වර්ධනය සහ ලාභදායීතාවය සඳහා ප්‍රාග්ධන කළමනාකරණය කිරීම

ශ්‍රී ලංකාවේ මහ බැංකුව විසින් මූල්‍ය ආයතනවලට අවම නිරපේක්ෂ මට්ටමක් සහ ප්‍රාග්ධන ප්‍රමාණාත්මක අනුපාතයන් සඳහා ප්‍රමාණවත් ප්‍රාග්ධන මට්ටමක් පවත්වා ගෙනයායුතු නීති රීති සහ රෙගුලාසි ප්‍රකාශයට පත් කර ඇත.

වටිනාකම් නිර්මාණය කිරීමේ ක්‍රියාකාරකම්

ක්‍රියාකාරී ලෙස ව්‍යාපාරයේ යෙදීම

>> කාර්යක්ෂම සම්පත් භාවිතය ප්‍රවර්ධනය කිරීම

ප්‍රාග්ධන කළමනාකරණ පරමාර්ථ

ප්‍රාග්ධන කළමනාකරණයේ සමාගමේ මූලධර්ම අරමුණු අතරට ඇතුළත් වේ.

- නියාමන අවශ්‍යතාවයන්ට අනුකූල වීම.
- ලාභදායීතාවය උපරිම කිරීම සඳහා ප්‍රාග්ධන කාර්යක්ෂමව උපයෝජනය සහ එමගින් ආයෝජකයින්ගේ අපේක්ෂාවන් සපුරාලීම.
- නියාමන අවශ්‍යතාවයන්ට වඩා දැඩි අභ්‍යන්තර ප්‍රාග්ධන ඉලක්ක සපුරාලීම.
- අනාගත ව්‍යාපාර පුළුල් කිරීමේ කාර්යයන්ට සහාය වීම.
- ණය ශ්‍රේණිගත කිරීම් පවත්වා ගැනීමට සහාය වීම.
- නව ගිණුම්කරණ ප්‍රමිතිවල බලපෑම අනුකූල අතර බාසල් III ප්‍රාග්ධන අවශ්‍යතා සපුරාලීම.

ලාභාංශ ප්‍රතිපත්තිය

සමාගම පසුගිය වසරවල ස්ථාවර ලාභාංශ ප්‍රතිපත්තියක් පවත්වා ගෙනයන ලදී. කෙසේ වෙතත්, අනාගත වර්ධන සැලසුම් සඳහා අරමුදල් වැඩි වෙමින් පවතින අවශ්‍යතා සැලකිල්ලට ගනිමින් සමාගම මේ වසරේ සිය ලාභාංශ ප්‍රතිපත්තියට වැදගත් වෙනසක් සිදු කළේය. එහි ප්‍රතිඵලයක් වශයෙන් 2018/19 සඳහා ඉදිරි අවසාන ලාභාංශ ගෙවීම කොටස් ලාභාංශයක් ලෙස ගෙවීමට සමාගම සැලසුම්කර ඇති අතර, එහිදී පෙර මෙන් මුදල් පිටතට ගලායාමක් සිදු නොවේ. ඒ හේතුවෙන් තවදුරටත් ප්‍රාග්ධන අරමුදල් ඉහළ යාමක් සිදු වේ.

සමාගමේ ප්‍රාග්ධන ප්‍රමාණාත්මකභාවය

2018 ජූලි මස 1 වන දින සිට බලපැවැත්වෙන පරිදි 2018 අංක 3 දරණ මූල්‍ය ව්‍යාපාර පනතේ නියමයන් අනුව ප්‍රාග්ධන ප්‍රමාණාත්මකතා මට්ටම් සංශෝධනය කරන ලදී. කෙසේ වෙතත්, අභ්‍යන්තර ප්‍රාග්ධන ඉලක්ක මත පදනම්ව, සමාගම අතීතයේ ඉතා පහසුවෙන් ඉහළ මට්ටමේ ප්‍රාග්ධන මට්ටමක් පහත වශයෙන් දැක්වෙන පරිදි පවත්වා ගෙනයනු ලැබීය.

	ස්ථාවර 1 අනුපාතය		මුළු ප්‍රාග්ධන අනුපාතය	
	සමාගම	අවශ්‍යතාවය	සමාගම	අවශ්‍යතාවය
2019 මාර්තු 31	14.36	6.0	15.20	10.0
2018 මාර්තු 31	18.38	5.0	16.46	10.0
2017 මාර්තු 31	17.56	5.0	16.37	10.0
2016 මාර්තු 31	19.56	5.0	20.22	10.0
2015 මාර්තු 31	18.14	5.0	19.04	10.0

බාසල් III නිර්ණායකයන් සහ ශ්‍රී ලංකා මූල්‍ය වාර්තාකරණ ප්‍රමිති අංක 9 හි ද අවශ්‍යතා නිසා මූල්‍ය ආයතන වලට ඉහළ මට්ටමේ නියාමන ප්‍රාග්ධනයක් තිබීම අවශ්‍ය වේ. මෙම කර්මාන්තයේ පුළුල් පරාසයක විහිදෙන වාර්තාකරණ අවශ්‍යතාවයන්ට අනුකූලව, මෙම අනුපාත බැංකු නොවන මූල්‍ය අංශයේ මූලික ප්‍රාග්ධනයට වඩා ඉහළ මට්ටමක පවතින අතර සමස්ත අවදානම් මත බර තැබූ ප්‍රාග්ධන ප්‍රමාණාත්මක අනුපාත පිළිවෙලින් 9.9% සහ 11.2% බවත් එහි පාර්ශ්වකරුවන්ට දැනුම් දීම සතුටට කරුණකි.

නව බඳවා ගැනීම් 492

2017/18 - 240



වටිනාකම් නිර්මාණය කිරීමේ ක්‍රියාකාරකම්

ක්‍රියාකාරී ලෙස ව්‍යාපාරයේ යෙදීම

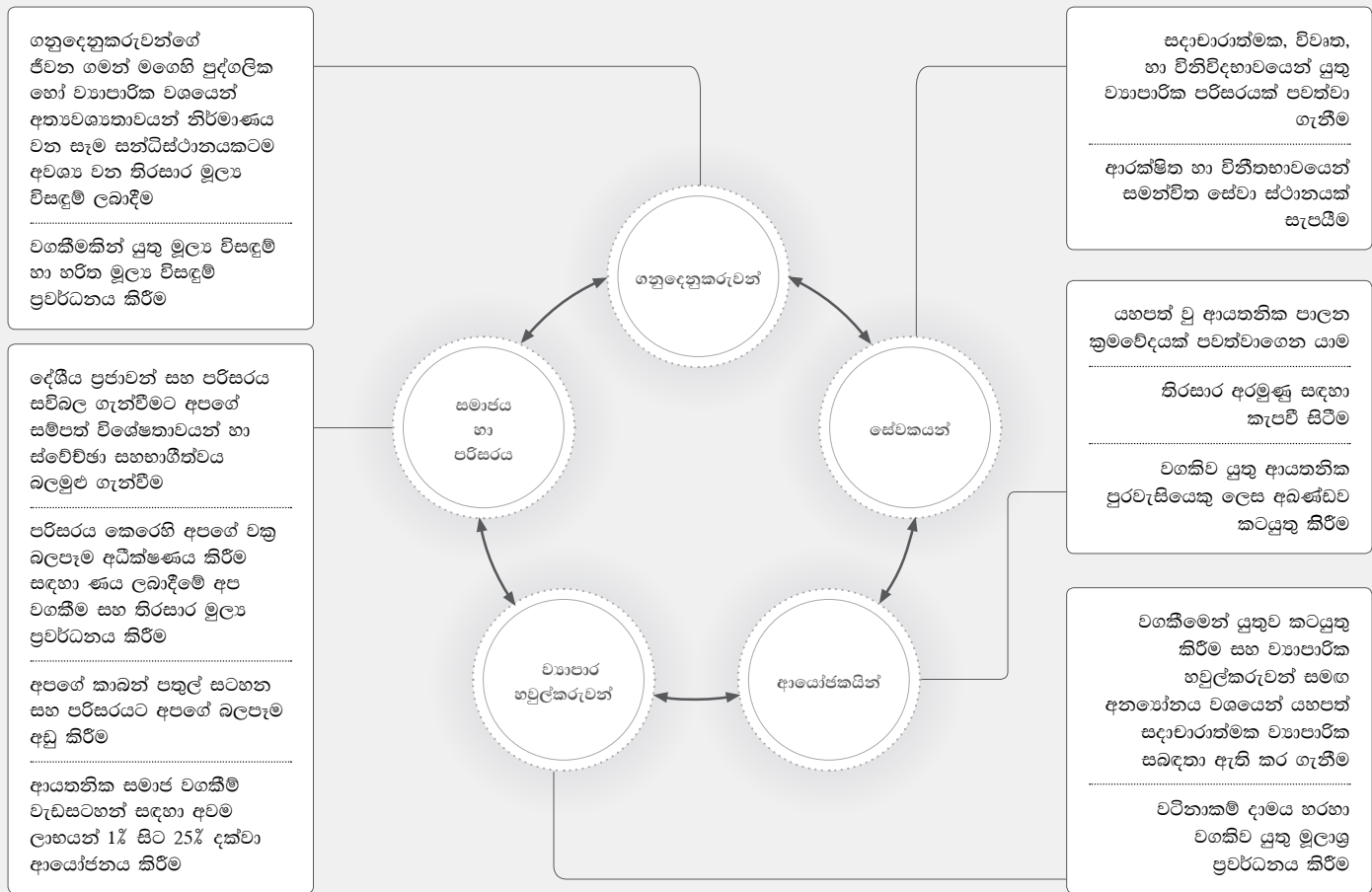


වගකිව යුතු භාරකාරීත්වය මුර්තිමත් කිරීම

පීපල්ස් ලීසිං ආයතනය වසර 22ක් පුරාවට ඉතා වගකීමෙන් හා විශ්වාසනීයත්වයෙන් යුතුව මූල්‍ය සේවා සැපයීම් කාර්යයේ නිරත විය. ව්‍යාපාරය පිළිබඳ උනන්දුවක් දක්වන අපගේ පාර්ශ්වකරුවන්ගේ හා සමාජයීය පරිසරය තුළ යහපත් පරිවර්තනයක් සිදු කිරීමට අපගේ කැපවීම දිගටම පවත්වාගෙන යන්නෙමු. මිනිතලය හා මිනිසා කෙරෙහි අප සතු වගකිව යුතු භාරකාරීත්වයේ ඇති වැදගත්කම අප දැඩි ලෙස විශ්වාස කරමු. ඒ තුළින් ගනුදෙනුකරුවන්, ව්‍යාපාරික හවුල්කරුවන්

ඇතුළු එහි පාර්ශ්වකරුවන්ට, සේවකයන්ට හා ප්‍රාදේශීය ප්‍රජාවන්ට ඔවුන්ගේ යහපැවැත්ම උදෙසා බලපැවැත්වීමට පීපල්ස් ලීසිං ආයතනය සැමවිටම උත්සාහ දරයි. අපගේ අවදානය මූලික වශයෙන් යොමු වී ඇත්තේ අප මෙහෙයුම් ක්‍රියාවලිය තුළින් සෘජුව හා වක්‍රව පරිසරය කෙරෙහි සිදුවන බලපෑම අවම කිරීමයි. අපගේ සමස්ථ වටිනාකම් නිර්මාණය කිරීමේ ක්‍රියාවලියද, එකී අරමුණු කෙරෙහි යොමුව පවතී. තවද, අපගේ උත්සාහයක් කෙරෙහි පරිසර ආරක්ෂණය සඳහා හරිත නිෂ්පාදන ප්‍රවර්ධනය කිරීම ද ඇතුළත් වේ.

පාර්ශ්වකරුවන් කෙරෙහි අපගේ බලපෑම



තිරසාර සංවර්ධන අරමුණු සඳහා දායකත්වය

- 1 NO POVERTY**
තිරසාර රැකියා සැපයීම සහ ඉහළ සංවර්ධනව ප්‍රවර්ධනය කිරීම තුළින් ආර්ථික වර්ධනයට සහාය වීම
- 2 ZERO HUNGER**
මූල්‍ය සේවා සැපයීම ඇතුළුව කෘෂිකාර්මික නිෂ්පාදනවල සහ කුඩා පරිමාණ ආහාර නිෂ්පාදනයන්ගේ ඵලදායිතාව සහ ආදායම වැඩි කිරීම
- 3 GOOD HEALTH AND WELL-BEING**
සෞඛ්‍ය පද්ධති සඳහා වඩාත් කාර්යක්ෂමව අරමුදල් සැපයීම, සනීපාරක්ෂාව වැඩිදියුණු කිරීම සහ වෛද්‍යවරුන් සඳහා ප්‍රවේශය වැඩි කිරීම
- 4 QUALITY EDUCATION**
අධ්‍යාපන ශිෂ්‍යත්ව සඳහා ආයෝජන වැඩි කිරීම, ගුරු පුහුණු වැඩිමුළු, පාසල් ගොඩනැගීම සහ පාසල්වලට ජල විදුලි ප්‍රවේශය වැඩි දියුණු කිරීම
- 13 CLIMATE ACTION**
පුනර්ජනනීය බලශක්ති සහ විමෝචන අඩු කිරීමට සහ අනුවර්තන උත්සාහයන් වැඩි කිරීමට ගන්නා වෙනත් පියවරක් වෙත ජනතාව යොමු කිරීම
- 17 PARTNERSHIPS FOR THE GOALS**
තිරසාර සංවර්ධන අරමුණු සක්ෂාත් කර ගැනීම සඳහා දැනුම විශේෂ ප්‍රාදානය, තාක්ෂණය හා මූල්‍ය සම්පත් බලමුදු ගැන්වීම සහ බෙදා හැරීම

ක්‍රියාකාරී ලෙස ව්‍යාපාරයේ යෙදීම

වටිනාකම් නිර්මාණය කිරීමේ ක්‍රියාකාරකම්

වගකිව යුතු භාරකාරීත්වය මූර්තිමත් කිරීම

→ සඳාචාරාත්මක, විවෘත හා විනිවිද පෙනෙන ව්‍යාපාරික පරිසරයක් පවත්වා ගැනීම

අපගේ ව්‍යාපාරයේ තිරසාර බව සහතික කිරීම සඳහා අප අනුගමනය කරන්නේ නීතිමය පසුබිම පමණක් නොව ජය අප තුළ නිතැතින්ම පවතින්නකි. වෙනත් වචන වලින් කිවහොත්, අපගේ සේවකයින්ට සහ අනෙකුත් පාර්ශ්වකරුවන්ට පැහැදිලිව සන්නිවේදනය කෙරෙන අපගේ තිරසාර මෙහෙවර, මූලික සාරධර්ම, ප්‍රතිපත්ති, තිරසාර උපායමාර්ග සහ රෙගුලාසි මත අපි රඳා සිටිමු. අනාගත පරපුර සහ පෘථිවියේ යහපැවැත්ම සැලකිල්ලට ගනිමින් තිරසාර ව්‍යාපාරයක් නිර්මාණය කිරීමේ අවස්ථාවන් ලෙස අපගේ කාර්ය මණ්ඩලයේ කැපවීම සහ කැපවීම මත රඳා පවතින අතර, ඔවුන්ගේ හැකියාවන් නව්‍යකරණයට ලක් කිරීම සහ තිරසාර ව්‍යාපාරයට ඇති අවස්ථාවන් ලෙස පිලිගන්නෙමු.

GRI 102-16

අපගේ මූලික අගයන්

පිපල්ස් ලීසිං වගකිව යුතු ව්‍යාපාරයක් ලෙස ක්‍රියාත්මක වන බව සහතික කිරීම සඳහා අපගේ සෑම සේවකයෙකුම ඔවුන්ගේ කාර්ය භාරය ඉටු කරනු ඇතැයි අපි විශ්වාස කරන අතරම, අපගේ සේවකයින් සමග මූලික සාරධර්ම හයක් අපි හඳුනාගෙන ඇත්තෙමු.

අපගේ තිරසාර මෙහෙවර

ණය තුළින් ජනතාවගේ ජීවන තත්වය වැඩිදියුණු කිරීම සහ වඩාත්ම අගය කළ සහ විශ්වාසදායක සියල්ල ඇතුළත් මූල්‍ය සේවා සැපයුම්කරු වීම.

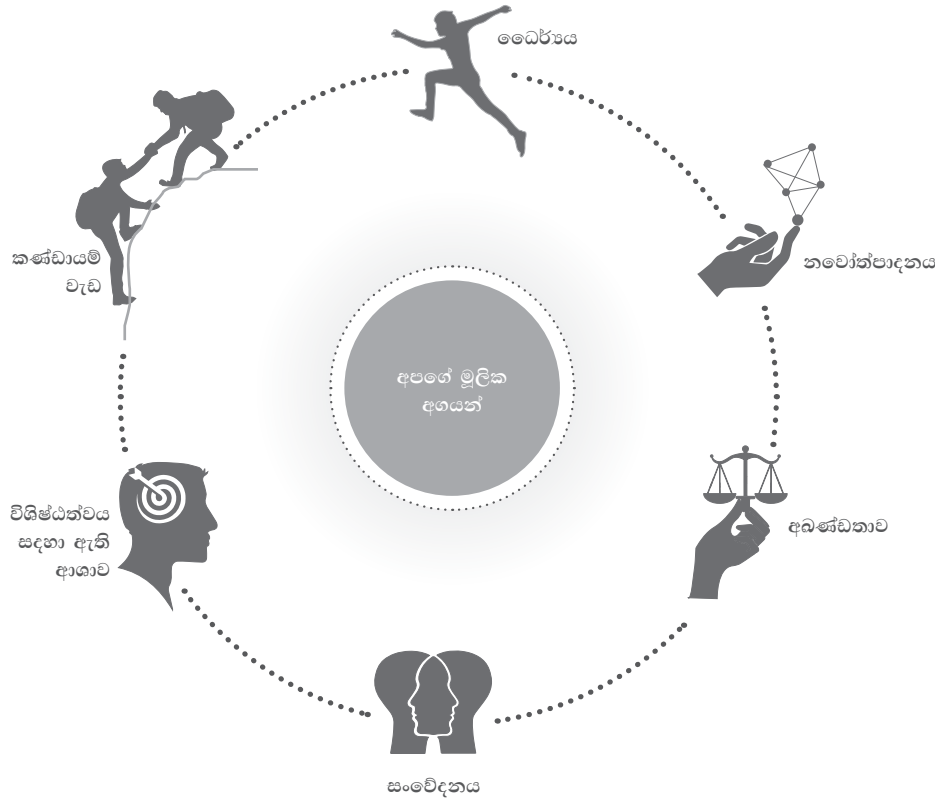
→ හොඳ ආයතනික පාලන භාවිතයන් පවත්වාගෙන යාම

වඩ වඩාත් දැඩි රෙගුලාසි, අධිකාරිය පිළිබඳ මහජන අභිලාෂය ගැඹුරු කිරීම, අපගේ මෙහෙයුම්වල සංකීර්ණත්වය සහ ජීව ගුණය සහ විවිධාකාර හෝ ගැටුම්කාරී පාර්ශ්වයන්ගේ ඉල්ලීම් නිසා ව්‍යවස්ථාවන් හොඳ, විනිවිද පෙනෙන පාලන පිළිවෙත් අනුගමනය කිරීම සහ පැහැදිලි මහජන අනාවරණයක් නිකුත් කිරීම අත්‍යවශ්‍ය වේ. මූල්‍ය සේවා ආයතනයකට වඩා හොඳ ආයතනික පාලනයක් යෙදීම ඊටත් වඩා වැදගත්ය. මූල්‍ය ආයතන වඩාත්ම නියාමනය කරන ලද ආයතනය විය හැක්කේ මේ හේතුව නිසාය. උපායමාර්ගික අරමුණු සපුරාලීමට සහ ඒවාට වටිනාකමක් ලබා දීමට අප උත්සහ කරන විට පිපල්ස් ලීසිං කාර්යක්ෂමව හා විනිවිදභාවයෙන් යුතුව පවත්වාගෙන යාම සහතික කිරීම සඳහා යහපත් ආයතනික පාලනක බලපෑම පාර්ශ්වකරුවන් අගය කිරීමට පටන් ගෙන තිබේ.

අපගේ අධ්‍යක්ෂ මණ්ඩලය, ජ්‍යෙෂ්ඨ කළමනාකරණ කණ්ඩායම් සහ සෑම සේවකයෙකුම ආයතනික පාලන රාමුවක් මත පදනම් වූ තීරණාත්මක කාර්යභාරයක් ඉටු කරයි. එය පාලන ව්‍යුහයන්, ක්‍රියාවලීන්, පද්ධති සහ ප්‍රතිපත්ති රාමු ඇතුළත් වන අතර එය යහපාලනයේ පහත දැක්වෙන පුළුල් මූලධර්ම මත කේන්ද්‍රගත වී ඇත.

- (අ) නීතියට අනුකූල වීම සහ වාණිජමය නීත්‍යානුකූලභාවය
- (ආ) සේවකයින්ට සහ ව්‍යාපාරික හවුල්කරුවන්ට සාධාරණ ලෙස සැලකීම
- (ඇ) අප ක්‍රියාත්මක වන පරිසරයට සහ ප්‍රජාවට වගකීම
- (ඈ) මෙහෙයුම් පරිවෘත්ති සම්භාවිතාව, අඛණ්ඩතාවය සහ ව්‍යාපාර ආචාර ධර්ම.

සමාගම තුළ ශක්තිමත් පාලන ව්‍යුහයක් පවත්වාගෙන යාමේ දී වැදගත් කාර්යභාරයක් ඉටු කරන අභ්‍යන්තර හා බාහිර වශයෙන් බලපාන සාධක පිළිබඳ වැඩි විස්තර සඳහා කරුණාකර 38 වන පිටුවේ ආයතනික පාලනය බලන්න.



වටිනාකම් නිර්මාණය කිරීමේ ක්‍රියාකාරකම්

ක්‍රියාකාරී ලෙස ව්‍යාපාරයේ යෙදීම

>> වගකිව යුතු භාරකාරීත්වය මූර්තිමත් කිරීම

අපගේ ව්‍යාපාරික මෙහෙයුම් තුළින් නිරසාරත්වය නිරූපණය කිරීම

පහත දැක්වෙන මූලික උන්මෝලන සාධකයන් පිපල්ස් ලීසිං හි ව්‍යාපාරික මෙහෙයුම් හා නිරසාර ව්‍යාපාරයක් ලෙස වූ දැක්ම තුළින් නිරසාරත්වය නිරූපණය කිරීමට අනුබලයක් ලබාදී ඇත.



නිරසාරත්ව ප්‍රවේශය

නිරසාරත්වය අපගේ සාමූහික මූලෝපායන්හි අන්තර්ගත කර ඇති අතර මූල්‍යමය ප්‍රතිලාභ ඉක්ම වූ අපගේ ක්‍රියාකාරී බලපෑම අගයනු ඇත. අප මනස තුළ වූ කාර්යක්ෂමතා වර්ධනය හා ධනාත්මක බලපෑමක් ඇති කරන මූල්‍යමය සහ සමාජමය බලපෑමක් ඇති කරන මූල්‍යමය සහ සමාජමය බලපෑමක් ලබාදීම සහතික කරන පරිසරය කෙරෙහි බලපෑම් කිරීම හා පෝෂණය කිරීම සිදු කරයි.

අපගේ තරගකාරී වාසි මත ගොඩනැගෙන සියලු ව්‍යාපාරික ක්‍රියාවලීන් තුළින් තවදුරටත් ස්ථිර සාරත්වය ඒකාබද්ධ කිරීමේ හැකියාව පිළිබඳ අවබෝධ කරගනිමින් සිටී. දැනට ක්‍රියාත්මක වෙමින් පවතින සමාජ පාරිසරික කළමනාකරණ පද්ධතිය (ESMS) සහ මූලික ක්‍රියාකාරීත්ව දර්ශකයන් පිහිටුවීම පාරිසරික සමාජ පාලනය (ESG) සම්බන්ධයෙන් පසු පරීක්ෂාවන් සිදුකිරීමට වඩා හොඳ දිරිගැන්වීමක් සිදු කෙරේ. මෙම මූල්‍යමය සහ සමාජමය කාර්යක්ෂමතා හා සංකල්ප ක්‍රියාවට නැංවීම්, නියාමනය, සහ පිපල්ස් ලීසිං හි නිරසාර ප්‍රතිඵලයක් ඇගයීම කෙරෙහි දායකත්වය දක්වයි.

අපගේ නිරසාරත්ව ප්‍රවේශය රාමුගත කිරීම, මූලිකත්වය ගනුදෙනු උන්මෝලන පාර්ශවයන් සමග වූ වර්ෂ පුරා සහයෝගීත්වය තුළින් සිදුවේ. අප උන්මෝලන දක්වන පාර්ශව සමග ප්‍රබල සම්බන්ධතාවයක් පවත්වා ගනිමින් ඔවුන් අපේක්ෂා කරන වගකිව හැකි ඒකාබද්ධ පුරවැසියෙකු ලෙස කටයුතු කිරීම කෙරෙහි ප්‍රතිචාර දක්වනු ඇත.

1. ප්‍රබල පාරිභෝගික සම්බන්ධතාවයන්. ඩිජිටල් පහසුකම් මගින් ශක්තිමත් වූ නිරසාර මූල්‍යමය වටිනාකම් එකතුකල පාරිභෝගික මූලික වූ කාර්යගත කිරීම.
2. ප්‍රබල ව්‍යාපාරික කොටස්කරු සම්බන්ධතාවයන් උප පාරිභෝගිකයින්ට උපරිම වටිනාකමක් ලබාදීමට ව්‍යාපාරික කොටස්කරුවන් සමග ඇතිකරගෙන ඇති සබඳතාවයන් වඩා හොඳින් පවත්වාගෙන යාම.
3. ප්‍රබල සේවක සම්බන්ධතාවයන් ආරක්ෂිත, සාමකාමී සහ ප්‍රවර්ධනාත්මක සේවා ස්ථානයක් නිර්මාණය කිරීම.
4. ප්‍රබල සමාජ සම්බන්ධතාවයන් සාමූහික සමාජීය වගකීම කෙරෙහි යොමුවීම තුළින් සමාජය ශක්තිමත් කිරීම.
5. ප්‍රබල පාරිසරික සම්බන්ධතාවයන් පරිසර හානීන් සඳහා බලපාන හානිකර භාවිතයන් සහ වගකිව යුතු බැරකම් තුළින් කාලගුණික වෙනස්කම් අවම කිරීම.

GRI 419-1

උන්මෝලන දක්වන කණ්ඩායම් හරහා නිරසාරත්වය ඒකාබද්ධ කිරීම

අප මහජනයාගේ ව්‍යාපාරයන්ගේ හා සමාජයන්ගේ මූල්‍යමය සැපයුම සැපයීම කෙරෙහි යොමු වූ ව්‍යාපාරයක් බැවින් පිපල්ස් ලීසිං සමාගම හුදු අනුකූලවීමකට සීමා නොවන අතර අපගේ සංස්ථාපිත අපේක්ෂාව සමග වූ කරුණු ඒකාග්‍රවීමක් හා ඒකාබද්ධ කිරීමක්ද වේ.

2018/19 තුළදී සමාජීය හා ආර්ථික සීමාවන් තුළ බලපවත්වන නීති හා රෙගුලාසිවලට අනුකූල නොවූ සිදුවීම් වාර්තා නොවූහ.

ක්‍රියාකාරී ලෙස ව්‍යාපාරයේ යෙදීම

වටිනාකම් නිර්මාණය කිරීමේ ක්‍රියාකාරකම්

වගකිව යුතු භාරකාරීත්වය මූර්තිමත් කිරීම <<

අපගේ ගනුදෙනුකරුවන්



අපගේ ගනුදෙනුකරුවන්ට ඔවුන්ගේ ජීවිතයේ සෑම පෞද්ගලික හා ව්‍යාපාරික සන්ධිස්ථානයක් සඳහාම වගකිය යුතු, සහ තිරසාර මූල්‍ය විසදුම් ලබාදෙන අතර, ජීවනෝපායන් වැඩිදියුණු කිරීමට සහ ජීවන තත්ත්වය ඉහළ නැංවීමට අප උපකාරී වන්නෙමු. අපගේ සේවකයින් සංවේදනයෙන්, අව්‍යාජව අපේ ගනුදෙනුකරුවන්ට ඔවුන්ගේ මූල්‍ය කළමනාකරණයට සහ ව්‍යාපාර පුළුල් රෙගුලාසි යටතේ ව්‍යාජක කිරීමට උපදෙස් දීමට සහ උදව් කිරීමට බලා සිටිමි. අපගේ පැමිණීම පුළුල් කිරීමට සහ වැඩි ප්‍රවේශයක් ලබාදීමට අපි නව ක්‍රමයක් සොයමින් සිටිමු, විශේෂයෙන් අපගේ කුඩා හා මධ්‍ය පරිමාණ ව්‍යාපාර හා ආයතනික ගනුදෙනුකරුවන් සම්බන්ධයෙන් දුරදර්ශී මූල්‍ය කළමනාකරණය වෙනුවෙන් අපි පෙනී සිටිමු.

අපගේ ව්‍යාපාර හවුල්කරුවන්



අපි රටේ නීතියට, කර්මාන්ත නීති රෙගුලාසි සහ ව්‍යාපාර ආචාර ධර්මවලට ගරු කරමු. හොඳ ආයතනික පාලන මූලධර්මවලට අනුකූලව අපගේ මෙහෙයුම් පැවැත්වීම අපි වගකීමෙන් යුතුව කටයුතු කරන අතර තිරසාර වර්ධනයක් සඳහා අපගේ අරමුණු ඉටුකර ගැනීම සඳහා සමාන අදහස් ඇති පුද්ගලයින් සහ ආයතන සමග අන්‍යෝන්‍ය වශයෙන් වාසිදායක ව්‍යාපාරික සබඳතා ගොඩනගා ගනිමු.

අපේ සේවකයින්



අපි ආරක්ෂිත, විනිත හා සියල්ල අන්තර්ගත වැඩ ස්ථානයක් පවත්වාගෙන යන්නෙමු. අපගේ ආචාර ධර්ම පදනම් කරගත් ආයතනික සංස්කෘතියක් පවතින අතර එය අපගේ සේවකයන් ඔවුන්ගේ උපරිමය ලබාදීමට පොළඹවන අතර ඔවුන්ගේ මානව හිමිකම් ආරක්ෂා කිරීම, සෞඛ්‍ය සම්පන්න බව, ජීවිත සමතුලිතතාවය පවත්වා ගැනීම, අඛණ්ඩ පුහුණුව, සංවර්ධනය සහ වෘත්තීය ප්‍රගතිය සඳහා ආයෝජන කිරීමෙන් ඔවුන්ව සවිබල ගන්වයි. තවද අපගේ සේවක මණ්ඩලයේ විවිධත්වය පුළුල් පරාසයකට ගැලපෙන බව සහතික කරමින් දේශීය මූලාශ්‍ර හරහා රැකියා අවස්ථාද අපි ලබා දෙන්නෙමු.

අපේ ප්‍රාදේශීය ප්‍රජාවන්



සමාජයට අපගේ මෙහෙයුම් බලපෑම අපි තේරුම්ගෙන ඇති අතර ප්‍රාදේශීය ප්‍රජාවන්ට සිදුවන අහිතකර බලපෑම අවම කිරීම සඳහා ක්‍රියාත්මක වෙමු. සමාන අදහස් ඇති ආයතන සමග හවුල් වීමෙන් ප්‍රාදේශීය ප්‍රජාවන් සවිබල ගැන්වීම සඳහා අපි අපගේ සම්පත් විශේෂඥතාව සහ ස්වේච්ඡා ක්‍රියාකාරීත්වය බලමුලු ගන්වමු. අපි ක්‍රියාත්මක වන ප්‍රජාවන්ට අපගේ වගකීම් ඉටු කිරීමෙන් විශ්වාසදායක හා අගය කළ ආයතනික පුරවැසියෙකු වීමට අපි උත්සහ කරමු.

අපේ පරිසරය



අපගේ මෙහෙයුම්වල ස්වභාවය සමාජයට හෝ පරිසරයට සැලකිය යුතු හෝ සෘජු සෘණාත්මක බලපෑමක් ඇති නොකරයි. එසේ වුවද, වගකීමෙන් යුතුව ණය දීමෙන් සහ තිරසාර ව්‍යාපාර සංවර්ධනය කිරීම සඳහා අඛණ්ඩව වැඩිදියුණු කිරීම සඳහා අපගේ සම්පත් විශේෂඥතාව සහ අපගේ ජනතාවගේ ස්වේච්ඡා ක්‍රියාකාරීත්වය අපි බලමුලු ගන්වමු. අපගේ කාබන් පතුල් සටහන නැවත සකස් කිරීම, හරිත මෙහෙයුම් මෙහෙයවීම, තිරසාර මූල්‍ය ප්‍රවර්ධනය කිරීම සහ පරිසරය සංරක්ෂණය කිරීම සඳහා හරිත සංවිධානාත්මක ආයතන සමග හවුල්වීම කෙරෙහි අපි අවධානය යොමු කරමු.

එක්සත් ජාතීන්ගේ තිරසාර සංවර්ධන අරමුණු (SDG) සඳහා කැපවී සිටීම

එක්සත් ජාතීන් විසින් ප්‍රකාශයට පත්කරන ලද තිරසාර සංවර්ධන අරමුණු 17ට අනුබල දීමේදී, අපගේ තිරසාර උපායමාර්ගයට SDGs වල අදාළත්වය සමාලෝචනයකර ඒවා අපගේ තිරසාර රාමුවට අනුගතකර ඇත්තෙමු. ඒ අනුව, අපගේ සේවකයින් ඉලක්ක පිළිබඳව දැනුවත්කර ඇති අතර ප්‍රධාන කාර්යසාධන දර්ශක සකසා මැනීම සහ වාර්තා කිරීම කරනු ලැබේ.

→ තිරසාර හවුල් වටිනාකමක් ඇතිකිරීම සඳහා ජාතික හා ප්‍රාදේශීය සමාජ ප්‍රමුඛතා ආමන්ත්‍රණය කිරීම

සම්පත් පහත වැටීම හා ගෝලීය උෂ්ණත්වය ඉහළයාමේ සිට විරැකියාව දක්වා, පරිභෝජනය ඉහළයාමත් සමග වර්ධනය වන ජනගහණය ගෝලීය හා දේශීය වශයෙන් ආර්ථික, සමාජීය හා පාරිසරික අභියෝග රාශියකට හේතුවී තිබේ. ජාතියට අපගේ දායකත්වය ලෙස පිපල්ස් ලිසිං ආයතනය මූල්‍ය දායකත්වය ලබාදීමෙන් ආදායම් අසමානතාවය අඩු කිරීමට කැපවී සිටී. එසේ කිරීමේදී අපි පහත දැක්වෙන SDGවල දියුණුව සඳහා දායක වෙමු.

වටිනාකම් නිර්මාණය කිරීමේ ක්‍රියාකාරකම්


ක්‍රියාකාරී ලෙස ව්‍යාපාරයේ යෙදීම

>> වගකිව යුතු භාරකාරීත්වය මූර්තිමත් කිරීම

එක්සත් ජාතීන්ගේ ධරණීය සංවර්ධන ඉලක්ක සඳහා අපගේ ප්‍රදාන පෙළේ දායකත්වය

හරවත් (සෘජු)


අපි මූල්‍ය සහාය පිරිනමමින් සහ ක්ෂුද්‍ර ව්‍යවසායකයන් සහ කුඩා සහ මධ්‍ය පරිමාණ කර්මාන්තයන් වෙත අවතීර්ණ වෙමින් ඔවුන්ගේ ජීවන ගමන සඳහා අවශ්‍ය මූල්‍ය සහාය දීම තුළින් ඔවුන්ගේ ජීවන තත්ත්වය උසස් කර ගැනීමට උපකාරී වන්නෙමු.




අපි අපගේ සේවක සේවිකාවන්ට අභිමතවත් කාර්ය පරිසරයක් සපයනු ලබන අතර ඔවුන්ගේ පුද්ගලිකමය සහ වෘත්තීමය යහපත උදෙසා ආයෝජනය කරන අතර ඔවුන්ට හොඳ වැටුපක් සහ අනෙකුත් පළ ප්‍රයෝජනයන් ලබා දෙන්නෙමු. අපි අනාගතය සඳහා සුදානම් සුදානම් සේවක බලකා පදනමක් සඳහා ද ආයෝජනය කරන්නෙමු. අපගේ කාර්ය මණ්ඩලය හරහා ප්‍රාදේශීය වශයෙන් රැකියා අවස්ථාවන් නිර්මාණය කරන්නෙමු.

හර නොවන (සෘජු)

මූල්‍ය සැලසුම්කරණයේ වැදගත්කම සහ ඉතුරුම් අවස්ථාවන් පිළිබඳව අපි අපගේ පාරිභෝගිකයන් දනුවත් කරන අතර මූල්‍යමය සාක්ෂරතාවය දිරි ගන්වා පොළඹවන්නෙමු. එමෙන්ම සුදුසු අය සඳහා ශිෂ්‍යත්ව පිරිනැමීමෙන් , අධ්‍යාපන සේවා සපයන්නන්ගේ ගුණාත්මකභාවය දියුණු කිරීමෙන්, අවශ්‍ය යටිතල පහසුකම් දියුණු කිරීම මගින් අපි පුර්ව - ළමා සංවර්ධනය, පාසැල් අධ්‍යාපනය සඳහා උදව් උපකාර කරන්නෙමු.




අපගේ සංගත සමාජ වගකීම ඉටු කිරීම පිළිබඳ ප්‍රතිපත්තිය යටතේ මූල්‍ය පහසුකම් සැලසීම සහ සමාජ කණ්ඩායම් කරා ළඟා වීම සඳහා අපි රාජ්‍ය ආයතන සමග, රාජ්‍ය නොවන ආයතන සමග, සංස්ථාගත සමාගම් සමග, සමාජ - පදනම්ගත සංවිධානයන් සමග සහ වෙනත් සංවිධානයන් සමග හවුල්කරුවන් සේ කටයුතු කරන්නෙමු.




2 ZERO HUNGER

ක්ෂුද්‍ර ව්‍යවසායකයන් සහ කුඩා සහ මධ්‍ය පරිමාණ කර්මාන්තයන් වෙත අවතීර්ණ වෙමින් ඔවුන්ගේ ජීවනෝපායන් වැඩිදියුණු කර ගැනීමට මූල්‍ය පහසුකම් සඳහා අවතීර්ණ වීමට පහසුකම් සලසමින් අපි ඔවුන්ගේ ජීවන තත්ත්වය උසස් කරන්නෙමු.




10 REDUCED INEQUALITIES

අපගේ පාරිභෝගිකයන්ට සහ ඉලක්කගත ව්‍යාපෘතීන් සඳහා සේවා සපයන විට මූල්‍ය උපදේශන තුළින් මූල්‍ය සාක්ෂරතාවය වැඩි දියුණු කරමින් සහ මූල්‍ය සහායක වැඩපිලිවෙළවල් මගින් සහාය ලබා දෙමින් අපගේ ශාඛා ජාලය සහ ආංකිතමය වේදිකාව හරහා දිවයින පුරා අපගේ මෙහෙයුම් පිය සටහන් වැඩිදියුණු කිරීම අපි දිගටම කරගෙන යන්නෙමු.




13 CLIMATE ACTION

දේශගුණ - මිත්‍රශීලී විකල්පයන් සමග අපගේ පාරිභෝගිකයන්ට හරිත නිෂ්පාදනයන් අපි පිරිනමනු ලබන්නෙමු. මේවාට අඩංගු වන්නේ පරිසර හිතකාමී හරිත වාහන දීරි ගන්වන කල්බදු පහසුකම් සහ පරිසර හිතකාමී ව්‍යාපාර දීරිගන්වන කුඩා සහ මධ්‍ය පරිමාණ කර්මාන්ත සඳහා ඊ-මිනුන්ව 2 අ සහනදායක ණය මාලාවන් වේ. හරිතාගාර වායු විමෝචනය සහ ගෝලීය උෂ්ණත්වය අවම කෙරෙන අඩු මට්ටමේ කාබන් පියසටහන් ගස් සිටුවීමේ ආරම්භකත්වය සඳහා අපගේ දායකත්වය මේ සම්බන්ධ අපගේ කැපවීමේ ප්‍රවීණතා වන්නේය.



12 RESPONSIBLE CONSUMPTION AND PRODUCTION

අවම කඩදාසි සහ බලශක්ති භාවිතය සඳහා වන ආංකිත මූල්‍ය සේවාවන් සඳහා සහ හරිත තාක්ෂණය සඳහා ආයෝජනය කිරීම අපි අඛණ්ඩව කරගෙන යන්නෙමු. එලදායි නොවන කඩදාසි භාවිතයෙන් යුතු කාර්ය භාරයන් අපි බැහැර කොට ඇති අතර සුපුරුදු කසල සහ විද්‍යුත් කසල වගකිව යුතු ආකාරයෙන් බැහැර කරන්නෙමු.



හරවත් (සෘජු නොවන)

ක්‍රියාකාරී ලෙස ව්‍යාපාරයේ යෙදීම

වටිනාකම් නිර්මාණය කිරීමේ ක්‍රියාකාරකම්

වගකිව යුතු භාරකාරීත්වය මූර්තිමත් කිරීම <<

ආයතනික සමාජ වගකීම් සඳහා අපගේ උපායමාර්ගය

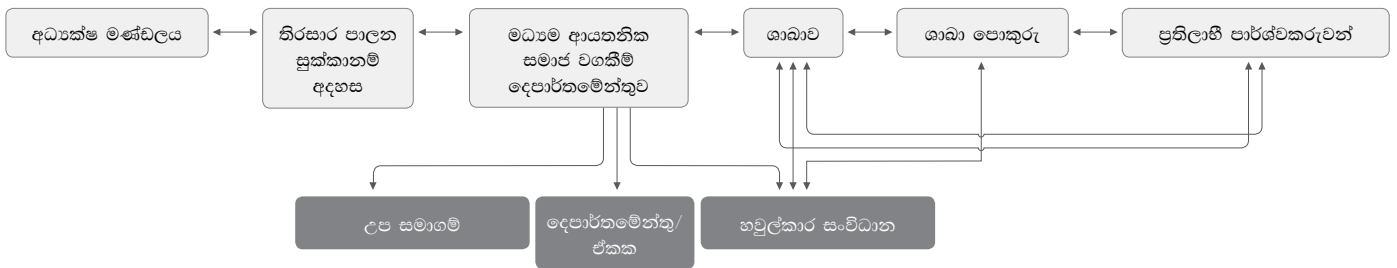
අපගේ නිරසාර ප්‍රතිපත්තියෙන් මග පෙන්වනු ලබන, පිපල්ස් ලීසිං කැපවී ඇත්තේ අපගේ ආයතනික සමාජ වගකීම් තුළින් මූල්‍යමය වශයෙන් ඔබ්බට ගොස් ප්‍රාදේශීය ප්‍රජාවන්ගේ ජීවිත ස්පර්ශ කිරීමටය. වටිනාකම් නිර්මාණය කරන අතරම ව්‍යාපාර සාර්ථකත්වය ළඟාකර ගැනීම සඳහා අපි අපගේ ව්‍යාපාරික සාර්ථකත්වය ළඟා කර ගැනීම සඳහා අපි අපගේ ව්‍යාපාරික අරමුණු සමාජ හා පාරිසරික සලකා බැලීම් සමග CRS DGM අලෙවිකරණය විසින් අධීක්ෂණය කරනු ලැබේ.

අපගේ නිරසාර රාජ්‍ය මෙහෙයුම් කමිටුව, ප්‍රධාන විධායක නිලධාරී/සාමාන්‍යාධිකාරී සහ අදාළ ක්‍රියාකාරී හා මෙහෙයුම් ප්‍රධානීන්, නිරසාර කාර්ය සාධනය සමාලෝචනය කරයි. අධ්‍යක්ෂ මණ්ඩලය විසින් පත්කරන ලද පිපල්ස් ලීසිංහි කෙටි කාලීන හා මධ්‍ය කාලීන අරමුණු හා ආයතනික සමාජ වගකීම් සම්බන්ධ ඉලක්ක සපුරාගැනීම සහතික කිරීමේ වගකීම ඔවුන් වෙත පවරා ඇත.

ආයතනික සමාජ වගකීම් ආයතනීකරණය

ආයතනික සමාජ වගකීම් කාර්යසාධනය පූර්ණ කාලීන කාර්ය මණ්ඩල සාමාජිකයින් හතර දෙනෙකුගෙන් සමන්විත ආයතනික සමාජ වගකීම් දෙපාර්තමේන්තුව ලෙස ආයතනීකරණයකර ඇත. කලාපීය වශයෙන් මෙම මූලාරම්භයන් මෙහෙයවනු ලබන්නේ අපගේ ශාඛා ජාලයේ ප්‍රධානීන් විසිනි. ආයතනික සමාජ වගකීම්/නිරසාර මූලපිරීම් සමාගම තුළ ක්‍රියාත්මක වන බව සහතික කිරීම සඳහා පිපල්ස් ලීසිං ඵලදායී අභ්‍යන්තර පද්ධති සහ ක්‍රියාවලීන් සුරක්ෂිතකර ඇත.

ආයතනික සමාජ වගකීම් ක්‍රියාකාරීත්වයේ සංවිධාන ව්‍යුහය



අධීක්ෂණය සහ ඇගයීම ශාඛා මට්ටමින්, මධ්‍යගතව සහ තෙවන පාර්ශවයන්ගේ ස්වාධීන බලපෑම් ඇගයීම මගින් සිදුවිය. මෙම මූලාරම්භයන්හි සාර්ථකත්වයට තීරණාත්මක වන්නේ ශාඛා ජාලය හරහා සේවකයින්ගේ නිර්මාණශීලීත්වය, කුසලතා සහ ක්‍රියාකාරී ස්වේච්ඡා සේවයයි. මෙම මූලපිරීම් ඉහළ නැංවීම සහ දිවයින පුරා ඵලදායී ලෙස ක්‍රියාත්මක කිරීම සහතික කිරීම සඳහා අපි ආයතනික හවුල්කාරීත්වයක් ගොඩනගමු.

GRI 203-1 GRI 203-2 GRI 413-1 GRI 413-2

ආයතනික සමාජ වගකීම් සඳහා ආයෝජනය කිරීම

වගකිව යුතු මූල්‍ය සේවා සැපයුම්කරුවෙකු ලෙස නිරසාර මූල්‍ය ප්‍රවර්ධනය කිරීමේ අපගේ ප්‍රධාන වගකීම සහ අනාගතයේ අවශ්‍යතාවයන්ට සරිලන අයුරින් ප්‍රජාවේ අවශ්‍යතා සපුරාලීමේදී ධනාත්මක බලපෑමක් ඇති කිරීම සඳහා අපගේ කාර්ය භාරය අපි තේරුම් ගනිමු.

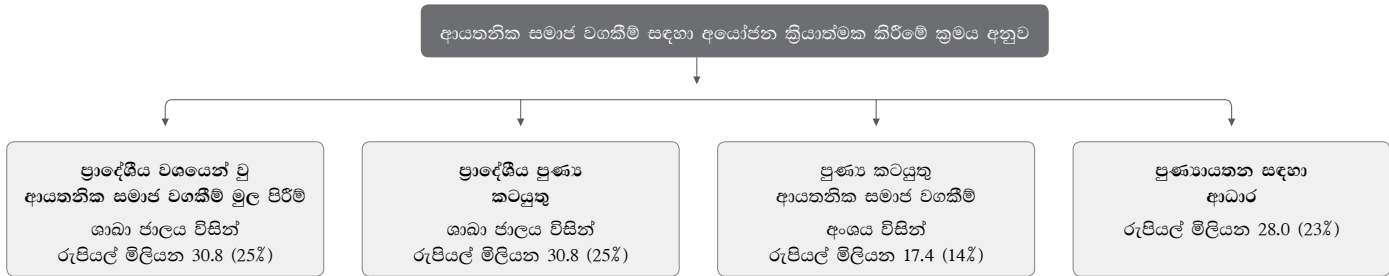
ඒ හා සමානව අපගේ ආයතනික පරිපාලන කුසලතා සහ සම්පත් අපගේ ශාඛා ජාලය සහ ප්‍රධාන කාර්යාලයේ ආයතනික සමාජ වගකීම් දෙපාර්තමේන්තුව හරහා අපගේ ආයතනික සමාජ වගකීම් මූලාරම්භයන් සඳහා ගෙන එනු ලැබේ. ප්‍රධාන වැඩසටහන්වල බලපෑම සහ මණ්ඩලය වෙත අදාළ මූලපිරීම්වල ප්‍රගතිය පිළිබඳ වාර්තා දෙපාර්තමේන්තුව විසින් අධීක්ෂණය කරනු ලැබේ.

2014/15 සිට, අපි ශුද්ධ ලාභයෙන් 2.5% ක් ආයතනික සමාජ වගකීම් වැඩසටහන් සඳහා වෙන්කර ඇත්තෙමු. සමාලෝචනයට භාජනය වූ වර්ෂය තුළ අපි දේශීය ප්‍රජාවන් හා පරිසරය තුළ මිලියන 122.23ක් වූ අතර එය පෙර වසරේ රුපියල් මිලියන 101.53ක් විය. බදු ගෙවීමෙන් පසු ලාභයෙහි ප්‍රතිශතයක් ලෙස මෙය 2.76% කි. පෙර වර්ෂයේදී ප්‍රතිලාභීන් 161,991 ක් සඳහා 167 සිට ප්‍රතිලාභීන් 62,370 ක් සඳහා ප්‍රජා මූලික වැඩසටහන් 155ක් අප විසින් පවත්වන ලදී. අපගේ සේවකයින්ගේ දායකත්වය පැය 6,693ක් වන අතර එය පෙර වසරේ පැය 5,800 සිට ඉහළය. අප කිසිම දේශපක්ෂ පක්ෂයකට මූල්‍ය දායකත්වයක් ලබාදී නොමැත. ප්‍රාදේශීය ප්‍රජාවන්ට සැලකිව යුතු සත්‍යය හා විභව සෘණාත්මක බලපෑම් ඇති මෙහෙයුම් නොමැත.

වටිනාකම් නිර්මාණය කිරීමේ ක්‍රියාකාරකම්

ක්‍රියාකාරී ලෙස ව්‍යාපාරයේ යෙදීම

>> වගකිව යුතු භාරකාරීත්වය මුර්තිමත් කිරීම



	2018/19	2017/18
සමස්ත		
ප්‍රාදේශීය ප්‍රජාවන් සඳහා ආයෝජනය කිරීම් (රුපියල් මිලියන)	120.29	99.33
ප්‍රතිලාභ ලැබුවන් (ගණන)	Approx. 62,370 reported	161,991
ව්‍යවසාය සංවර්ධනය හා මූල්‍ය සාක්ෂරතා ගොඩනැගීම		
ව්‍යවසාය සංවර්ධන වැඩසටහන් ගණන	22	4
පුහුණු කළ/අධ්‍යාපනය ලද ව්‍යවසායකයින් ගණන	1,710	207
ව්‍යවසායකත්වය සංවර්ධනය සඳහා කළ මුළු ආයෝජන (රුපියල් මිලියන)	8.15	10.31
මාර්ග ආරක්ෂාව ප්‍රවර්ධනය කිරීම සහ හදිසි අනතුරුවලින් පසු රැකවරණය වැඩිදියුණු කිරීම		
මාර්ග ආරක්ෂාව සඳහා කළ වැඩසටහන් ගණන	21	5
මාර්ග ආරක්ෂාව පිළිබඳ දැනුවත් කළ පාර්ශවයන් ගණන	5,500	1,636
මාර්ග ආරක්ෂාව වෙනුවෙන් කළ මුළු ආයෝජනය (රුපියල් මිලියන)	3.83	11.95
අධ්‍යාපනය නංවාලීම සහ මුල් ළමාවිය සංවර්ධනය හා රැකවරණය සඳහා ආයෝජනය කිරීම		
මුල් ළමාවිය සංවර්ධන වැඩසටහන් ගණන	118	98
මුල් ළමාවිය සංවර්ධන මධ්‍යස්ථානය වැඩිදියුණු කිරීමට කළ ආයෝජනය (රුපියල් මිලියන)	8.73	6.34
පාසල් අධ්‍යාපනය නගාසිටුවීම වෙනුවෙන් කළ වැඩසටහන්	8	19
පාසල් අධ්‍යාපනය නගාසිටුවීම වෙනුවෙන් කළ ආයෝජන (රුපියල් මිලියන)	8.71	විශේෂයෙන් ගණනය කර නොමැති
ශිෂ්‍යත්ව සඳහා කළ ආයෝජන (රුපියල් මිලියන)	17.99	7.55
ශිෂ්‍යත්ව මගින් ප්‍රතිලාභ ලැබුවන් ගණන	1,077	851
අධ්‍යාපනය හා මුල් ළමාවිය සංවර්ධනය සඳහා කළ මුළු ආයෝජනය (රුපියල් මිලියන)	11.94	36.24
ප්‍රාදේශීය ප්‍රජාව සවිබල ගැන්වීම		
ප්‍රාදේශීය ප්‍රජාවන් සවිබල ගැන්වීම සඳහා කළ වැඩසටහන් ගණන	43	41
සෞඛ්‍ය සේවාවන් සඳහා කළ ආයෝජන (රුපියල් මිලියන)	27.14	15.82
විශේෂිත වූ හැකියාවන් ඇති අය සඳහා කළ ආයෝජන (රුපියල් මිලියන)	13.82	1.45
ආගමික හා සංස්කෘතික උත්සවවලදී ධනාත්මක ප්‍රජා සහභාගිත්වයන් සඳහා කළ ආයෝජන (රුපියල් මිලියන)	13.49	17.34

ක්‍රියාකාරී ලෙස ව්‍යාපාරයේ යෙදීම

වටිනාකම් නිර්මාණය කිරීමේ ක්‍රියාකාරකම්

වගකිව යුතු භාරකාරීත්වය මූර්තිමත් කිරීම <<

ආයතනික සමාජ වගකීම් වැඩසටහන් ක්‍රියාත්මක කිරීමේ ක්‍රියාවලිය

- 01. ප්‍රසිද්ධියේ ලබාගත හැකි සංඛ්‍යා ලේඛණ, ප්‍රකාශිත නැවත සකස් කිරීම සහ මූලික අධ්‍යයනයන් මත පදනම්ව ප්‍රාදේශීය ප්‍රජාවේ උත්සුකයන් සහ සීමාවන් හඳුනා ගැනීම.
- 02. අදාළ රජය/රාජ්‍ය නොවන/වෙනත් ආයතන සමග සාකච්ඡාකර පාර්ශ්වකරුවන් එලදායි ලෙස හඳුනාගෙන ඇති බවට සහතික වීම සහ ආගමික නායකයින්, ප්‍රජා පාදක සංවිධානවල නියෝජිතයින්, පාරිභෝගික යොමු කිරීම් හෝ ප්‍රාදේශීය ප්‍රජාවේ සාමාජිකයින් සමග සැලසුම් කිරීම සහ ක්‍රියාත්මක කිරීම දක්වා අධීක්ෂණය කිරීම සිදු කෙරේ. අපේ මුළු ආයෝජනයෙන් 70%ක්ම ක්‍රියාත්මක වූයේ දේශීය ප්‍රජා සහභාගිත්වයෙන් ඔවුන්ගේ අපේක්ෂාවන් සහ අවශ්‍යතා තක්සේරු කිරීමෙනි.

- 03. ප්‍රාදේශීය ප්‍රජාව සහ පරිසරය කෙරෙහි අපගේ මෙහෙයුම්වල බලපෑම තක්සේරු කිරීම සහ වගකිව යුතු ඇතුළත් මූල්‍ය සැපයුම්කරුවෙකු ලෙස සමාජය තුළ ධනාත්මක වෙනසක් ඇතිකළ හැකි හොඳම ආකාරය සහ ප්‍රාදේශීය ප්‍රජාවේ උත්සුකයන් හා සීමාවන් විසඳීම සඳහා අපගේ මූල්‍ය ශක්තිය සහ කාර්ය මණ්ඩල ශක්තිය ආයෝජනය කිරීම.
- 04. උපායමාර්ගික හවුල්කාරීත්වයක් වුවද අපිට සම්පත් ලබාගැනීමට සහ අපගේ මුල පිරීම් ඉහළ මට්ටමකට ගෙන ඒමට හැකි හොඳම ආකාරය ගවේෂණය කරන්න.
- 05. අපගේ ශාඛා කාර්යමණ්ඩලයේ සහ ප්‍රජා නියෝජිතයින්ගේ ක්‍රියාකාරී සහභාගිත්වයෙන් පහසුවෙන් කළමනාකරණය කළහැකි ප්‍රදේශයක නියමු ව්‍යාපෘතිය ක්‍රියාත්මක කිරීම.

- 06. අවශ්‍ය පරිදි තවදුරටත් අභිරුචිකරණය කිරීම සඳහා මූලපිරීම පරිමාණය කරගන්නා සේවක ස්වේච්ඡා සේවය සමග ක්‍රියාත්මක කිරීම.
- 07. ප්‍රතිලාභීන්, හවුල්කරුවන් සහ ස්වාධීන සමාලෝචකයින්ගෙන් ප්‍රාදේශීය ප්‍රජා පෝෂණය කෙරෙහි ඇති බලපෑම තක්සේරු කිරීම. ප්‍රාදේශීය ප්‍රජාවේ දුක්ගැනවිලි ආයතනික සමාජ වගකීම් දෙපාර්තමේන්තුව විසින් ශාඛා ජාලය හරහා කේන්ද්‍රගතව එකතු කරනු ලබන අතර නව මූලපිරීම් සංවර්ධනය කිරීමේදී නිසි ලෙස සලකා ලබනු ලැබේ.
- 08. වරින් වර පසු විපරම් කිරීම සමග මූලපිරීම කළමනාකරණය කිරීම හෝ කිරිසාර පිටවීමක් සහතික කිරීම.

2018/19 කාල තුළ වැදගත් යටිතල පහසුකම් ආයෝජන, ප්‍රජා සහභාගිත්වය සහ සේවාවන්

ආරම්භක නම	කාල සීමාව	වියදම් 2018/19 රු. මිලියන	
සෞඛ්‍ය සම්පන්න ජනගහනයක් සඳහා පාලක රෝහල් සහ ඒ ආශ්‍රිත ආයතනවල පාර්ශ්වීය සත්කාර, සෞඛ්‍ය සහ යහපැවැත්ම වැඩිදියුණු කිරීම.	ශ්‍රී ලංකා විකලාංග ශල්‍ය වෛද්‍යවරුන්ගේ සංගමය විසින් දිවයින පුරා විසිරී ඇති අනතුරු වාට්ටු පාලක රෝහලකට අවශ්‍යතා තක්සේරු කිරීම මත පදනම්ව විවේචනාත්මකව අවශ්‍ය විකලාංග ශල්‍ය උපකරණ ඉදිරිපත් කිරීම	අවුරුදු එකයි	12.15
	කොළඹ ජාතික රෝහලේ හදිසි අනතුරු සේවාව අඛණ්ඩව නවීකරණය කිරීම	2016 පටන්	1.51
	රෝගීන්ට ප්‍රතිකාර කිරීම සහ බිලිදුන්ගේ අපේක්ෂිත මවිචරුන්ගේ රැකවරණය ඉහළ නැංවීම සඳහා කොළඹ කාසල් රෝහල වෙත නවීන එක්ස්කිරණ යන්ත්‍රයක් පරිත්‍යාග කිරීම	මාස 5	5.56
	නේවාසික ප්‍රතිකාර ලබාගන්නා මානසික සෞඛ්‍ය ගැටලු ඇති යොවුන්සන් සඳහා විනෝදාස්වාදක භූමි අලංකරණය සඳහා මූල්‍ය ආධාර සැපයීම. මුල්ලේරියාව ජාතික මානසික සෞඛ්‍ය ආයතනයේ පුනරුත්ථාපන මධ්‍යස්ථානයේ වහල තීරු සකස් කිරීම	මාස 4	1.76
	ආබාධිත පුද්ගලයින් 111 දෙනෙකු සඳහා කෘතිම සංවලනා අත් පා ඉදිරිපත් කරන ලදී	මාස 2	3.32
	මීගමුව දිස්ත්‍රික් මහ රෝහල සඳහා අවශ්‍ය වෛද්‍ය උපකරණ ඉදිරිපත් කිරීම	මාස 8	1.43
	විවිධාකාර හැකියාවන්ගෙන් යුත් ළමුන් සඳහා පූර්ණ සත්කාර සැපයීම සඳහා පළමු ජාතික විශිෂ්ඨතා මධ්‍යස්ථානය පිහිටුවීම සඳහා ශ්‍රී ලංකාවේ ආයතනික පුණ්‍ය භාරයට මූල්‍ය ආධාර ලබාදීම	සති 1	10.00

වේතන සහ අනෙකුත් ප්‍රතිලාභ

රු. බිලියන 3.4

2018 - රු. බිලියන 3.0



ක්‍රියාකාරී ලෙස ව්‍යාපාරයේ යෙදීම

වටිනාකම් නිර්මාණය කිරීමේ ක්‍රියාකාරකම්

වගකිව යුතු භාරකාරීත්වය මූර්තිමත් කිරීම <<

	ආරම්භක නම	කාල සීමාව	වියදම 2018/19 රු. මිලියන
නිදන්ගත වකුගඩු රෝග පැතිරීම වළක්වා ගැනීමට ගුණාත්මක ජලය ලබාගැනීම ප්‍රවර්ධනයට ප්‍රජාවට යටිතල පහසුකම් ලබාදීම	නවගත්තේගම, මහියංගනය, මැදවච්චිය ඇතුළු ප්‍රදේශවල ප්‍රජාව සඳහා ගුණාත්මක ජලය ලබාදීමට වකුගඩු රෝග ආසාදනයට නැඹුරු ප්‍රජාමූලිකවල යන්ත්‍රාගාර පිහිටුවීම	නවගත්තේගම එක් මසක් මහියංගනය හා මැදවච්චිය දැනට ක්‍රියාත්මක වෙමින් පවතී	3.91
දුප්පත්කමින් පීඩා විඳි ප්‍රදේශවල සුභසාධන කටයුතු	බටහිර මුත්තුර් ප්‍රදේශ තුළ ප්‍රජා අවමංගලවලදී භාවිතය සඳහා "ජනස" රථයක් පරිත්‍යාග කිරීම	දැනට ක්‍රියාත්මක වෙමින් පවතී	2.67
ආපදාවන්ට ලක් වූ ප්‍රදේශ සඳහා සුභසාධනය	රාමදාත් කාලසීමාව තුළදී 1,400 ක් පමණ වූ අවශ්‍යතාවන් සහිත කුටුම්භයන්ට හා අඩු වරප්‍රසාද සහිත ප්‍රදේශවලට ආහාර සලාකයන් හා රෙදිපිළි බෙදා හැරීම.	එක් මසකි	13.49
	අයහපත් කාලගුණයන්ගෙන් පීඩාවට පත් වූ අයට මූල්‍ය සහන ලබාදීම.	එක් මසකි	3.0
ප්‍රජාවගේ යහපැවැත්ම	කාන්තන්කුඩ්, කන්දකුලිය ප්‍රදේශවල ජීවත් වන 40ක් පමණ වූ අවාසිසහගත කුටුම්භයන්ට ප්‍රතිලාභ ලැබෙන ලෙස ස්ථීර කැසිකිලි තනාදීමෙන් ඔවුන්ගේ සනීපාරක්ෂක පහසුකම් වැඩිදියුණු කිරීමට ඉවහල්වීම	කාන්තන්කුඩ් 8 මසකි කන්දකුලිය 5 මසකි	3.42
රැකියා නිර්මාණ වර්ධනය කිරීම	ජීවනෝපාය ශක්තිමත් කිරීමේ ආරම්භක පියවරක් ලෙස 16 ක් පමණ වූ අවශ්‍යතා සහිත ධීවර පවුල්වල කාන්තාවන්ට විදේශිකයින් සඳහා බතික් ඇඳුම් නිෂ්පාදනය පිළිබඳ පුහුණුවක් ලබාදීමට සහාය විය	24 දිනකි	0.45
	දිවයින පුරා විහිදී සිටින ආර්ථික වශයෙන් පීඩාවට පත් වූ කාන්තාවන් සඳහා ප්‍රමිතිගත මැහුම් යන්ත්‍ර 128ක් හා ජුකි මැහුම් යන්ත්‍ර 30 ක් ද ප්‍රදානය කරන ලදී	එක් මසකි	4.54
පූර්ව ලමාවිය සංවර්ධනය	122 පමණ වූ යෝග්‍යතාව සහිත පූර්ව ලමා විය මධ්‍යස්ථාන ඉහළ නැංවීම තුළින් වඩාත් මිත්‍රශීලී පූර්ව ඉගෙනුම් අත්දැකීම් ලබාදීමට කටයුතු කර ඇත.	වර්ෂයකි	8.73
අධ්‍යාපනය ඉහළ නැංවීම	ආර්ථික අපහසුතාවයන්ට මුහුණපා සිටි 853 ක් පමණ වූ පාසල් ළමුන් ප්‍රමාණයකට ශිෂ්‍යත්ව ප්‍රදානය කිරීම	පූර්ණ කාලීන 53කි සීමාසහිත 800 කි	12.2
	පුණ්‍ය ආයතනයක් සමග එක්ව අවශ්‍යතා සහිත ශිෂ්‍යයන්ට අධ්‍යාපන කට්ටල 15,000 ප්‍රදානය කිරීම	එක් මසකි	6.0
	පාත් විද්‍යාපීඨයීය ශ්‍රවණාගාරයට ශ්‍රවණාගාර පුටු ප්‍රදානය	එක් මසකි	2.63
	පාසැල් 434 ක 5,500 කට වැඩි රථවාහන හැසිරවීමේ කාර්යයේ නියුතු ශිෂ්‍යයන් ප්‍රමාණයකට ප්‍රතිලාභ ලැබෙන පරිදි මාර්ග ආරක්ෂාව සම්බන්ධයෙන් දැනුවත් කිරීමේ වැඩසටහන් පාසැල් 20 ක රථවාහන හසුරුවන ශිෂ්‍යයින් සඳහා පවත්වන ලදී	එක් අවුරුදු කාල සීමාවක්	3.00

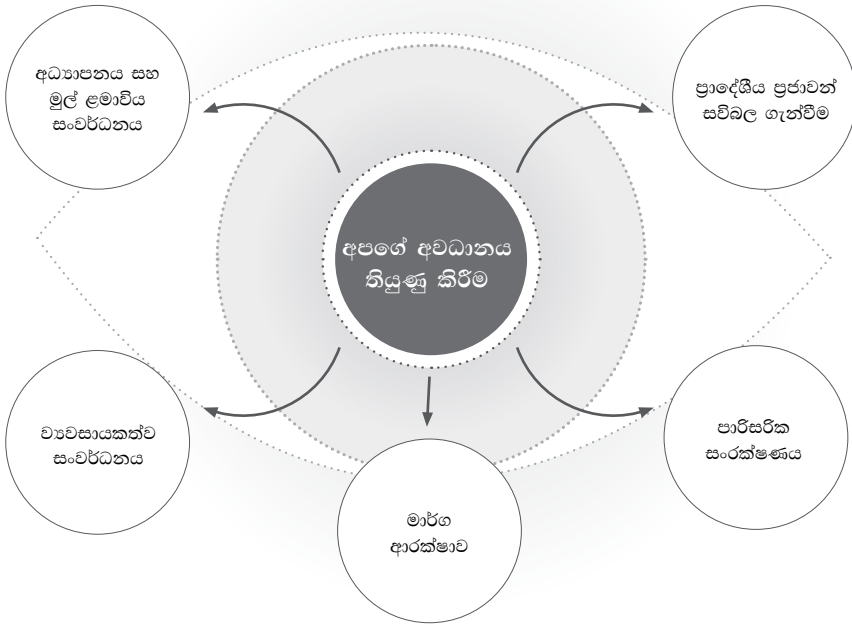
වටිනාකම් නිර්මාණය කිරීමේ ක්‍රියාකාරකම්

ක්‍රියාකාරී ලෙස ව්‍යාපාරයේ යෙදීම

>> වගකිව යුතු භාරකාරීත්වය මූර්තිමත් කිරීම

අපගේ අවධානය නියුණු කිරීම

අප ක්‍රියාත්මක වන දේශීය ප්‍රජාවන්ගේ අවශ්‍යතා බොහෝ සහ විවිධාකාරවේ. අපගේ ව්‍යාපාර මෙහෙයුම් සඳහා උපායමාර්ගිකව අදාළ වන ප්‍රමුඛතා ක්ෂේත්‍ර පහක් කෙරෙහි අපි දිගටම අවධානය යොමු කළෙමු:



ව්‍යවසායකත්ව සංවර්ධනය

ශ්‍රී ලංකාවේ ආර්ථිකයේ කොඳු නාරටිය වුවද, සුළු හා මධ්‍ය පරිමාණ ව්‍යවසායකයින් ඔවුන්ගේ දිගුකාලීන වර්ධනයට බාධා පමුණුවන බොහෝ බාධාවන්ට මුහුණදී සිටිති. ඔවුන්ට සහය දැක්වීම සඳහා සහ ඒ තුළින් ආර්ථිකයට සහාය වීමට අපි අඛණ්ඩව මුල පිරීමේ ක්‍රියාවලියක් ක්‍රියාත්මක කරන්නෙමු.

- පාසැල් අධ්‍යාපනය නිම වුවත්, ගනුදෙනුකරුවන් සහ අඩු ආදායම් නිවැසියන්/ප්‍රදේශීය ප්‍රජාවන්ගෙන් කුඩා හා මධ්‍ය පරිමාණ ව්‍යවසායකයින් සඳහා ව්‍යවසායකත්වය පිළිබඳ පොදු වැඩමුළු
- වෘත්තීය අධ්‍යාපනයේ නියුතු අයට සහ ව්‍යාපාර ආරම්භකයින් සඳහා ශිෂ්‍යත්ව සහ මූල්‍ය ආධාර
- ව්‍යාපාර සැලසුම්, ගිණුම්කරණය සහ බදුකරණය, ව්‍යාපාර ව්‍යාප්තිය සහ නව ව්‍යාපාර සංවර්ධනය පිළිබඳ විශේෂිත වැඩමුළු
- කර්මාන්තය සඳහා විශේෂිත කුසලතා පුහුණුව ලබාදීම සඳහා කලාපීය විශේෂිත වැඩසටහන්

අධ්‍යාපනය සහ මුල් ළමාවිය සංවර්ධනය

අධ්‍යාපනය

ශ්‍රී ලංකාවේ උසස් අධ්‍යාපනය නොමිලේ වන අතර, පාසැල්වල බොහෝ සීමාවන් තිබේ.

පහත වැඩසටහන් තුළින් ගුණාත්මක අධ්‍යාපනයක් ලබා දීම කෙරෙහි අපි අවධානය යොමු කළෙමු:

- පාසැල් ගොඩනැගිලි අලුත්වැඩියා කිරීම, පිරිසිදු ජලය හා වඩා හොඳ සනීපාරක්ෂාව සහ ක්‍රීඩා උපකරණ, සංගීත භාණ්ඩ සහ ඉගෙනුම් මෙවලම් සැපයීම් ඇතුළු පාසැල් යටිතල පහසුකම් සංවර්ධනය.
- නායකත්වය සන්නිවේදන කුසලතා ඇතුළුව ළමුන් සඳහා දැනුවත් කිරීමේ සැසි.
- ඵලදායී දෙමාපිය දැනුවත් කිරීම සහ පෝෂණය ආවරණය වන දෙමාපියන් සඳහා දැනුවත් කිරීම.

මුල් ළමාවියේ සංවර්ධනය

අපේ රටට වඩා හොඳ අනාගතයක් සහතික කිරීම ආරම්භ වන්නේ මුල් ළමාවිය සංවර්ධනය සඳහා ආයෝජනය කිරීමෙනි. අපේ පෙර පාසල් බොහොමයක මූලික ඉගැන්වීම් උපකරණවලට අමතරව හොඳ සනීපාරක්ෂාව සහ පිරිසිදු ජලය වැනි මූලික අවශ්‍යතා නොමැත. අපි අවධානය යොමු කළේ පෙර පාසල් දරුවන් ඔවුන්ගේ දෙමාපියන් සහ ගුරුවරුන්ට ආරක්ෂාව සැපයිය හැකි සහ සහාය විය හැකි මුල පිරීම් කෙරෙහිය.

- පෙර පාසැල් ගුරුවරුන් ක්‍රියාකාරකම් පදනම් කරගත් පාඩම් සැලසුම් කිරීම, සෞන්දර්යාත්මක කුසලතා සහ මනෝවිද්‍යාව පිළිබඳ දැනුවත් කිරීම.
- පෙර පාසැල් දරුවන්ගේ දෙමාපියන්ට ඵලදායී දෙමාපිය පුහුණුව ලබාදීම.
- කලා විකිණීම සහ කතන්දර කීමේ සැසි හරහා පෙර පාසැල් දරුවන් සංවර්ධනය කිරීම.
- ගුණාත්මක මුල් කාලීන ඉගෙනුම් අත්දැකීමක් ලබාදීම සඳහා මුල් ළමාවිය සංවර්ධන මධ්‍යස්ථාන (පෙර පාසැල්) අලුත්වැඩියා කිරීම.

මාර්ග ආරක්ෂාව සහ හදිසි අනතුරුවලින් පසු රැකවරණය

මාර්ග අනතුරු සංඛ්‍යාවේ ශීඝ්‍ර වැඩිවීමක් සිදුවී ඇති අතර, පිපල්ස් ලීසිං වගකිය යුතු මාර්ග භාවිතය ප්‍රවර්ධනය කිරීම සහ පශ්චාත් අනතුරු ප්‍රතිකාර හා රැකවරණයෙහි ගුණාත්මකභාවය වැඩිදියුණු කිරීම සඳහා ආයෝජනය කිරීම සඳහා අඛණ්ඩව සිදු කරන ලදී.

පාසැල් රථවාහන පාලකයන් අතර මාර්ග ආරක්ෂාව පිළිබඳ දැනුවත්භාවය ප්‍රවර්ධනය කිරීම

2016 සිට අපි පාසැල් ආරක්ෂණ පාලකයින් සඳහා දැනුවත් කිරීමේ වැඩසටහන් ක්‍රියාත්මක කරමින් සිටිමු. මෙම වැඩසටහන්වල පරමාර්ථය වන්නේ පාසල් පාදක වූ අනතුරු අවම කිරීම සහ පාසැල් දරුවන්ට ප්‍රථමාධාර පිළිබඳ දැනුම හා ජීවන කුසලතා ලබා දීමයි. දැනුවත් කිරීමේ සැසිවාරයෙන් අනතුරුව පාසැල් රථවාහන පාලන ඒකක ශක්තිමත් කිරීම සඳහා මාර්ග ආරක්ෂණ ආම්පන්න සපයන ලදී. පාසැල් 434කින් රථවාහන පාලකයින් 5,500ක් සඳහා වැඩසටහන් 20ක් සම්පූර්ණ කරන ලදී.

පශ්චාත් හදිසි ප්‍රතිකාර හා රැකවරණය නංවාලීම සඳහා ආයෝජනය කිරීම

2016 සිට රෝහල් පශ්චාත් හදිසි අනතුරු වැඩිදියුණු කිරීම සඳහා පිපල්ස් ලීසිං කැප වී සිටී. 2018/19 මූල්‍ය වර්ෂය තුළ හදිසි අනතුරුවලින් පසු රැකවරණ පහසුකම් වැඩිදියුණු කිරීම සඳහා අවශ්‍ය විකලාංග ශල්‍ය උපකරණ පරිත්‍යාග කරන ලද වැඩසටහනක් අවසන් විය.

ක්‍රියාකාරී ලෙස ව්‍යාපාරයේ යෙදීම

වටිනාකම් නිර්මාණය කිරීමේ ක්‍රියාකාරකම්

වගකිව යුතු භාරකාරීත්වය මූර්තිමත් කිරීම <<

තවද පිපල්ස් ශීඝ්‍ර සමාගම කොළඹ ජාතික රෝහල තුළ සනීපාරක්ෂක පහසුකම් වර්ධනය කිරීම හා හදිසි අනතුරු අංශය තුළ සුදු සේවකයින් සඳහා විවේක ගැනීමට විවේක කාමර පහසුකම් ලබාදීමට අඛණ්ඩව අයෝජනයන් සිදු කරයි. තවද ළමුන් සඳහා වූ රිජ්වේ ආර්යා රෝහලේ අනතුරු සේවා අංශයේ අළුත්වැඩියා කටයුතු වර්ෂය තුළ සිදු කිරීමට භාරගනු ලැබීය.

දේශීය ප්‍රජාවන් ශක්තිමත් කිරීම

සෞඛ්‍ය සේවා හෝ වෙනත් පොදු යටිතල පහසුකම් හෝ සේවාවන් සංවර්ධනය කිරීම යන මෙම සේවාවන් අවශ්‍ය වන අපගේ පාරිභෝගිකයින් හා ප්‍රජාවන් සඳහා උපකාරී වන මෙවැනි තව බොහෝ දෑ කිරීමට හැකියාව ඇත. තවද අපගේ මානුෂීය පරිශ්‍රමයන් අහිතකර කාලගුණ තත්ත්වයන් මගින් මහජනතාවට ඇති

වන ආපදා අවස්ථාවලදීද උපකාරී වීමට යොදවා ඇත. මෙම උපකාරකය යටතේ අපගේ මූලපිරීම මගින් -

- රජයේ රෝහල් පුනරුත්ථාපනය සහ අත්‍යවශ්‍ය වෛද්‍ය උපකරණ හා ඖෂධ සැපයීම
- පාරිභෝගිකයින් හා ප්‍රජාව සඳහා ජංගම වෛද්‍ය සේවා පැවැත්වීම (බෝනොවන ලෙඩරෝග, එච්.අයි.වී./ඒඩ්ස්, බරපතල වකුගඩු රෝග ආචරණය කිරීම)
- ආපදා සහන සහ ආපදාවට ලක් වූ පුද්ගලයින් සඳහා අත්‍යවශ්‍ය භාණ්ඩ හා වියලි සලාක ලබාදීම
- රජයේ රෝහල්වල හා පොදු ස්ථානවලට මල සෞඛ්‍යාරක්ෂිත පහසුකම් ලබාදීම මගින් සෞඛ්‍යතාවය ඉහළ නැංවීම ආචරණය කෙරේ.

පාරිසරික ආරක්ෂාව

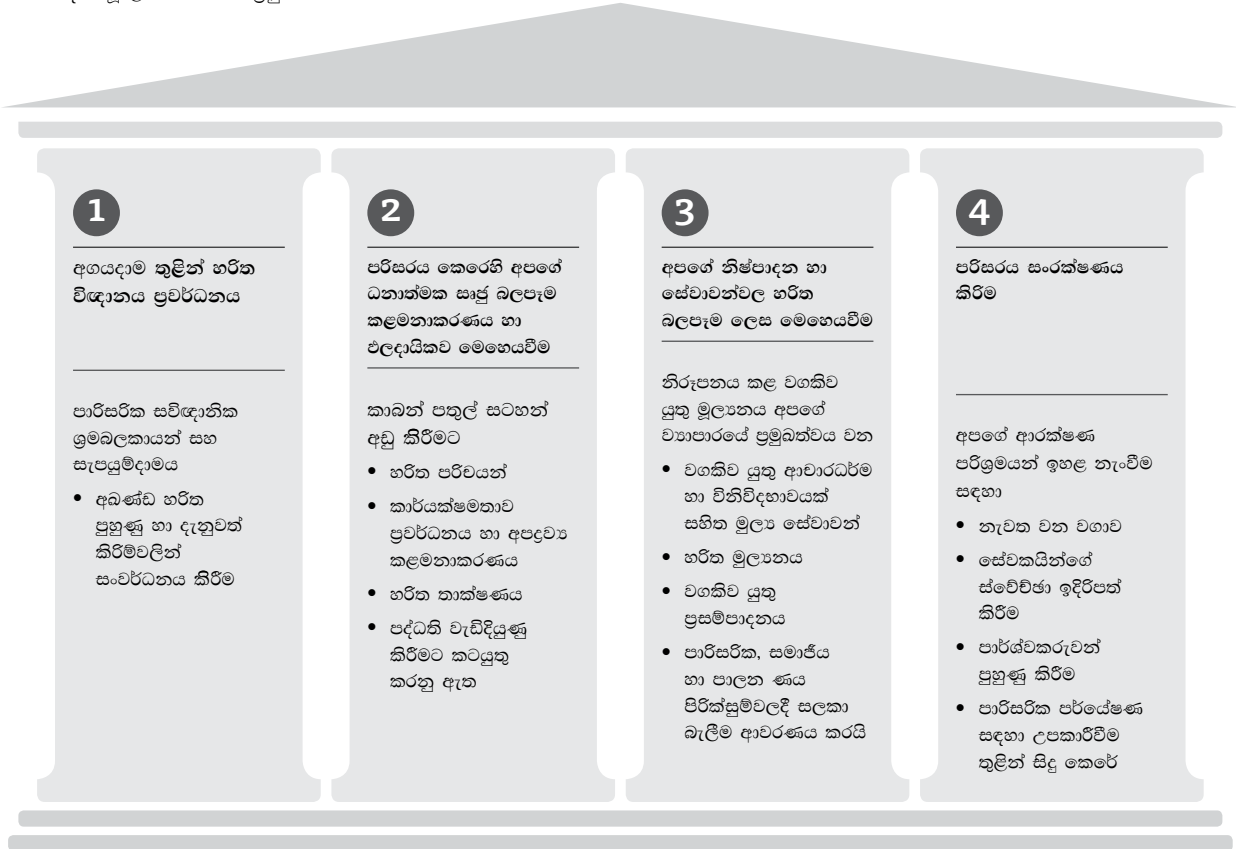
අප එක්සත් ජාතීන්ගේ තිරසාර සංවර්ධන ඉලක්කවලට සහයෝගය දැක්වීම සහ අපගේ මෙහෙයුම් තුළින් හරිත ලෝකයක් නිර්මාණය කිරීම කෙරෙහි අපගේ සියලු ප්‍රයත්නයන් දායක කරන අතරම ප්‍රජාවගේ අදහස් සහ සිතුවිලි වෙතස් කිරීම කෙරෙහිද අවධානය යොමු කරයි.

GRI 103-3

අපගේ පාරිසරික මූලෝපාය

අපගේ ස්ථම්භ 4කින් යුත් පාරිසරික වගකීම් දෙසට නැඹුරු වූ ප්‍රවේශය පහතින් දැක්වේ.

පාරිසරික සංරක්ෂණය සඳහා වූ උපායමාර්ගික ප්‍රමුඛතා



අපගේ කැපවීම

වටිනාකම් නිර්මාණය කිරීමේ ක්‍රියාකාරකම්

ක්‍රියාකාරී ලෙස ව්‍යාපාරයේ යෙදීම

>> වගකීව යුතු භාරකාරීත්වය මූර්තිමත් කිරීම

මූල්‍ය වර්ෂය	2018/19	2017/18
සමස්ථයක් ලෙස		
පාරිසරය සම්බන්ධ මූලාරම්භයන් (ප්‍රමාණය)	31	8
පරිසරය සම්බන්ධ ආයෝජනය (රුපියල් මිලියන)	1.94	2.19
ප්‍රතිලාභිකයින් (ප්‍රමාණය)	2,150	3,467
සේවක ස්වේච්ඡා සහභාගිත්වය (පැය)	දළ වශයෙන් පැය 1,075	268
උපස්ථම්භක 1 අගය දාමය තුළින් හරිත විඥානය ප්‍රවර්ධනය		
හරිත පුහුණු වැඩසටහන් (ප්‍රමාණය)	30	21
පුහුණු සේවකයින් (ප්‍රමාණය)	දළ වශයෙන් පැය 297	41
පුහුණු කළ නව සේවකයින් (ප්‍රමාණය)	492	264
උපස්ථම්භක 2 පරිසරය සම්බන්ධයෙන් අපගේ ධනාත්මක සෘජු බලපෑම කළමනාකරණය හා ප්‍රතිපල උපරිමකර ගැනීම		
ප්‍රතිඵලය කළ කඩදාසි (කි.ග්‍රෑ.)	6970	5,004
බලශක්ති භාවිතය (කිලෝවොට්)	4,555,556	5,729,386
කාබන් මුදුණ (කාබන්ඩයොක්සයිඩ් ටොන්) හා සමාන	5,694.89	7,011.01
උපස්ථම්භක 3 පීපල්ස් ලීසිං ඉදිරිපත් කරන භාණ්ඩ හා සේවාවන්හි හරිත බලපෑම තුළ ප්‍රතිපල උපරිම කිරීම		
හරිත මූල්‍ය පහසුකම් (ප්‍රමාණය)	2,185	904
හරිත මූල්‍යකරණ භාවිතය (රුපියල් බිලියන)	5.48	2.38
උපස්ථම්භක 4 පරිසරය සංරක්ෂණය කිරීම		
ශාඛා සිටුවීම හා නඩත්තු කිරීම (ප්‍රමාණය)	14,625	6,637
තිරසාර ජීවිතයක් සඳහා දැනුවත් කළ උනන්දුවක් දක්වන පාර්ශ්වයන් (ප්‍රමාණය)	1,105	721

→ අපගේ සෘජු පාරිසරික

බලපෑම කළමනාකරණය කිරීම සහ ප්‍රතිඵල උපරිම කිරීම

අපගේ සෘජු පාරිසරික බලපෑම කඩදාසි, බලශක්ති, ජල භාවිතය, සහ අපද්‍රව්‍ය කළමනාකරණය යන අංශවලට සීමා වී ඇත. මිහිතලය මත අපගේ සෘජුමානව බලපෑම අවම කිරීම සඳහා අපගේ ව්‍යාපාරික කටයුතුවලට සහ ශාඛා ජාලය පුරා හරිත පිළිවෙත් අන්තර්ගත කිරීමට අපි උත්සාහ දරමු.

GRI 302-1 GRI 302-2 GRI 302-3 GRI 302-4 GRI 302-5

බලශක්ති කළමනාකරණය

අපගේ මෙහෙයුම් බලශක්තිය මත පදනම් නොවන නමුත් අඛණ්ඩවම බලශක්ති භාවිතය අඩු කිරීම සඳහා විවිධ මාර්ගයන් සෙවීමට ද සෑදී පැහැදී සිටිනු ඇත. අපගේ ප්‍රධාන පරිභෝජන ප්‍රභවය විදුලිය වන අතර ප්‍රවාහනය සහ ව්‍යාපාර කටයුතු සඳහා සිදු කරන සංචාර අපගේ බලශක්ති පරිභෝජනයේ සැලකිය යුතු කොටසකට දායක වේ.

භාවිතයන් අඩු කිරීමේ ලා දැක් වූ කැපවීම නිසා සමාලෝචිත වර්ෂය තුළ පීපල්ස් ලීසිං සමාගම බලශක්ති භාවිතය 2018/19 0.46x10¹³ කින් අඩු කිරීමට දායක විය. ආයතනය තුළ මෙන්ම බාහිරව ද බලශක්ති කළමනාකරණය පිළිබඳ තොරතුරු පහත දැක්වේ.

පීපල්ස් ලීසිං ඇතුළත

බලශක්ති මූලාශ්‍ර	බලශක්ති වර්ගය	භාවිත මට්ටම (ජුල්ස් වලින්)	
		2018/19	2017/18
අළුත් කළ හැකි	විදුලිය	1.64 x 10 ¹³	2.06 x 10 ¹³
අළුත් කළ නොහැකි	ඉන්ධන	0.11 x 10 ¹³	0.15 x 10 ¹³
එකතුව		1.75 x 10 ¹³	2.21 x 10 ¹³
බලශක්ති තීව්‍රතාවය (රැකියා නියුක්තිකයෙකු සඳහා)		6.82 x 10 ⁹	2.21 x 10 ⁹

ක්‍රියාකාරී ලෙස ව්‍යාපාරයේ යෙදීම

වටිනාකම් නිර්මාණය කිරීමේ ක්‍රියාකාරකම්

වගකිව යුතු භාරකාරීත්වය මූර්තිමත් කිරීම <<

පිපල්ස් ලීසිං සමාගමෙන් පිටත

බලශක්ති ප්‍රභව	බලශක්ති වර්ගය	පාරිභෝජන මට්ටම (ජුල්ස්)	
		2018/19	2017/18
පුනර්ජනනීය නොවන	ඉන්ධන	1.7 x 10 ¹³	8.59 x 10 ¹³
මුළු		1.7 x 10 ¹³	8.59 x 10 ¹³
බලශක්ති නිව්‍යාවය (එක් සේවකයෙකුට)		6.64 x 10 ⁹	10.60 x 10 ⁹

පරිවර්තන සාධකය

විදුලිය කිලෝවොට් 1 = ජුල් 3.60 x 10⁶
 ඉන්ධන ලීටර 1 (පෙට්‍රල්) = ජුල් 34.46 x 10⁶
 ඉන්ධන ලීටර 1 (ඩීසල්) = ජුල් 38.31 x 10⁶

**ඇතැම් ව්‍යවහාරික තොරතුරු සපයා ඇත්තේ කිලෝ මීටර්වලින් වන බැවින් පෙට්‍රල් පරිභෝජනය කරන වාහන සඳහා 1 කිලෝ මීටරයක් ලීටර 0.1 ක් ලෙස උපකල්පනය කරන ලද අතර ඩීසල් පරිභෝජනය කරන වාහන සඳහා 1 කිලෝ මීටරයක් ලීටර 0.17 ක් ලෙස උපකල්පනය කර ඇත.

ගෝලීය වශයෙන් පිළිගත් විමෝචන ගිණුම්කරණ ප්‍රමිතියට අනුව අපි අපගේ කාබන් පාද සටහන නිරීක්ෂණය කරමු.

ජලය කළමනාකරණය

ජලය යනු මූල්‍ය සේවා සපයන්නෙකුගේ ද්‍රව්‍යමය මානාකෘතියක් නොවේ. එසේ තිබියදීත් එය හිඟ සම්පතක් වන අතර, ගුණාත්මක බිම් සඳහා ප්‍රවේශය ශ්‍රී ලංකාවේ වැඩි වැඩියෙන් ගැටලු සහගත වන හෙයින් ජනතාව ලිහිල් කිරීම සේවක සැපයුම්කරු සහ පාරිභෝගික අංශ හරහා ජල සංරක්ෂණය ප්‍රවර්ධනය කරයි. ස්වභාවික ජල කඳව හෝ ඒ ආශ්‍රිත වාසස්ථානවලට අපි කිසිදු හානියක් නොකරමු.

අපගේ වතු බලපෑම අවම කිරීම සඳහා දෙමුහුන් හා විදුලි වාහන 2,185ක් අප සතුව ඇත. ද්‍රව්‍ය තොග වශයෙන් ප්‍රවාහනය කිරීම සහ හැකි උපරිමයෙන් සැතපුම් ගණන අඩු කිරීම සඳහා උපරිම බෙදාහැරීම් සහ මාර්ග සැලසුම් භාවිතා කිරීම, මෙම උපාය මාර්ග මගින් ඉන්ධන පරිභෝජනය සහ හරිතාගාර වායු විමෝචන සීමා කිරීමද අරමුණු කරයි.

GRI 307-1

පාරිසරික අනුකූලතාවය

සමාලෝචනයට භාජනය වූ වර්ෂය තුළ පාරිසරික නීති හා රෙගුලාසිවලට අනුකූල නොවීම සඳහා දඩ මුදල් හෝ මූල්‍යමය නොවන සම්බාධක වාර්තාවී නොමැත.

අපද්‍රව්‍ය කළමනාකරණය

අපද්‍රව්‍ය වගකීම් රහිතව බැහැර කිරීමේ බරපතලකම සහ ජෛව විවිධත්වය හා මානව සෞඛ්‍යය පිළිබඳ එහි තත්ත්වයන් අපි තේරුම් ගනිමු. අපගේ සේවකයින්ගේ සහය ඇතිව 2011 සිට ජනනය කරන අපද්‍රව්‍ය වෙන් කිරීම අපි පුරුදු කරන්නෙමු. අදාළ මහ නගර/නාගරික සහා සහ මධ්‍යම පරිසර අධිකාරිය තෙවන පාර්ශ්වීය ප්‍රතිවක්‍රීකරණ සේවා සපයන්නන් විසින් අනුමත කරන ලදී. අපගේ මෙහෙයුම් මගින් පරිසරයට සැලකිය යුතු අපද්‍රව්‍ය හෝ කාන්දුවීමක් සිදු නොවේ. ජනනය කරන අපජලය ජාතික ජල සම්පාදන හා ජලාපවහන මණ්ඩලයේ මාර්ගෝපදේශයන්ට අනුකූලව බැහැර කරනු ලැබේ. අපගේ මෙහෙයුම්වලදී ජනනය වන ප්‍රධාන අපද්‍රව්‍යයක් ලෙස තොරතුරු හා සන්නිවේදන තාක්ෂණය පදනම්කර ගත් ඉලෙක්ට්‍රොනික් අපද්‍රව්‍ය අප විසින් හඳුනාගෙන ඇති අතර වරින් වර ඉලෙක්ට්‍රොනික් අපද්‍රව්‍ය එකතු කිරීමේ සම්පාදනයන් අපි ඒවා වගකීමෙන් බැහැර කරමු.

GRI 301-1 GRI 301-2 GRI 301-3

කඩදාසි රහිත මූල්‍යකරණය

අන්තර්ජාලය පදනම් කරගත් මූල්‍යකරණය හරහා ඩිජිටල් මූල්‍යකරණයේ ප්‍රවර්ධකයෙකු වන අපි 2017 සිට පී.එල්.සී. ඔන්ලයින් හරහා මාර්ගගත ගනුවෙනු පිළිබඳව අපගේ ගනුදෙනුකරුවන්ට හුරු පුරුදුවී සිටීමු.

2018/19 මුදල් වර්ෂය සඳහා ප්‍රධාන කාර්යාලයේ කඩදාසි පරිභෝජනය කිලෝග්‍රෑම් 5,228 ක් ලෙස සඳහන් විය. අපි ප්‍රතිවක්‍රීකරණය කළ හැකි ද්‍රව්‍ය සැලකිය යුතු ලෙස භාවිතා නොකරන්නෙමු. අපගේ මෙහෙයුම් ස්වභාවය නිසා අපගේ නිෂ්පාදන නැවත ලබා නොගනිමු.

සමූහයේ කාබන් පතුල් සටහන තක්සේරුව

ධනාත්මක දේශගුණික ක්‍රියාකාරීත්වයට දායකවීම පිපල්ස් ලීසිං මගින් ආයතනික කාබන් පාද සටහන ප්‍රධාන කාර්යසාධන දර්ශකයක් ලෙස හඳුනාගෙන ඇත. ගෝලීය වශයෙන් පිළිගත් විමෝචන අනුව GHG විමෝචන වඩාත් ද්‍රව්‍යමය ස්ථානීය හා අක්‍රීය ක්‍රියාකාරකම්වලින් සොයා ගන්නා ලදී. ගිණුම්කරණ ප්‍රමිතිය ISO 14064-1: 2006. දිශාලිත නැවත වන වගාව/රෝපණ මූලපිරීම් සහ ප්‍රතිවක්‍රීකරණ ප්‍රයත්නයන් මගින් කාබන් ඉවත් කිරීමට අමතරව (අපගේ කඩදාසි ප්‍රතිවක්‍රීකරණය මගින් සම්පූර්ණ වැඩුණු ගස් 118 ක් ඉතිරි කර ඇති අතර, GHG විමෝචනය කාබන් සමාන කිලෝග්‍රෑම් 6.70කින් අඩු කර ඇත.) සමාගම දැනුවත් කිරීම සඳහා අදාළ ශාඛා හා දෙපාර්තමේන්තුවල කාබන් පාද සටහන ලුහුබැඳීමේ නිලධාරීන් ඇතුළු නිලධාරීන් අතර, කාබන් පාද සටහන් ගණනය කිරීමේ වැදගත්කම මෙම වාර්ෂික ගණනය කිරීමේ වැදගත්කම පිළිබඳ වැඩිදුර දන්වන්නේ කිරීම සහ අපගේ කාබන් තවදුරටත් අඩු කිරීම සඳහා දේශීයකරණය කරන ලද GHG කළමනාකරණ සැලසුම් ජනනය කිරීමයි. අපගේ ශාඛා ජාලයෙන් ජනනය වන GHG විමෝචනය අවබෝධකර ගැනීම සඳහා 2018/19 මූල්‍ය වර්ෂය සඳහා කාබන් ඉන්වෙන්ටරි සෑම ශාඛාවකම සහ පිපල්ස් ලීසිං සඳහා අනුබද්ධිත ආයතනයකට සකස් කරන ලදී. මෙම මූලපිරීම අපේ සේවකයින්ට ඔවුන්ගේ වැඩපොළ ආශ්‍රිත විමෝචන පිළිබඳ වඩාත් දැනුවත් කිරීමට තවදුරටත් පෙළඹවීමක් අපේක්ෂා කරන අතර, සමස්ත ආයතනික කාබන් පතුල් සටහන අඩු කිරීමට දායක වේ.

- GRI 305-1
- GRI 305-2
- GRI 305-3
- GRI 305-4
- GRI 305-5
- GRI 305-6
- GRI 305-7

ඉන්ධන සහ විමෝචන

කළමනාකරණය

අපගේ රථවාහන සමූහය සහ ව්‍යාපාර ආශ්‍රිත සංචාර සඳහා ප්‍රවාහනයේ ඉන්ධන පරිභෝජනය බලශක්ති පරිභෝජනය යටතේ ගණනය කර ඇත. ඉන්ධන භාවිතය අඩු කිරීම සඳහා අප සෑම විටම එලදායී මාර්ග සැලසුම් හරිත වාහන සහ ද්‍රව්‍ය තොග වශයෙන් ප්‍රවාහනය කිරීම සහ උපරිම වේලාවට ප්‍රායෝගික සැලසුම් ගමන් කරන ස්ථාන භාවිතා කිරීම නිසා මාර්ග තදබදය මගහරවා ගන්නා ලදී.

වටිනාකම් නිර්මාණය කිරීමේ ක්‍රියාකාරකම්

ක්‍රියාකාරී ලෙස ව්‍යාපාරයේ යෙදීම

>> වගකිව යුතු භාරකාරීත්වය මූර්තිමත් කිරීම

විෂය පථ විමෝචන	ප්‍රභවය වාර්තා කිරීම	විමෝචන සංඛ්‍යා	පොදු සංයුතිය හා විමෝචන පථය	මුළු විමෝචනය (tCO ₂ e) 2018/19	මුළු විමෝචනය (tCO ₂ e) 2017/18
විෂය පථ 1 - සාප්පු විමෝචනය	ලිපි ද්‍රව්‍ය දහනය	උත්පාදක ඉන්ධන	පහත සඳහන් වායුන් අදාළ යැයි සලකනු ලැබේ. කාබන්ඩයොක්සයිඩ් (CO ₂) නයිට්‍රස් ඔක්සයිඩ් (N ₂ O) මීතේන් (CH ₄)	80.69	62.94
	ජංගම දහනය	අයිතිය සහ පාලනය වාහන ඉන්ධන පරිභෝජනය		514.22	251.21
	පළායන විමෝචන	වායුසමීකරණ ශිතකරණය		289.96	220.69
		CO ₂ ගිනි නිවන උපකරණ කාන්දුවීම්		0.04	0.07
	විෂය පථය 1 - මුළු විමෝචනය			884.91	534.91
විෂය පථ 2 - වක්‍ර විමෝචනය	මිලදී ගත් විදුලිය	විදුලිය පරිභෝජනය	පහත දැක්වෙන වායුන් ලෙස සැලකේ. අදාළ කාබන්ඩයොක්සයිඩ් (CO ₂)	2,911.62	3,557.23
	විෂය පථය 2 - මුළු විමෝචනය			2,911.62	3,557.23
විෂය පථ 3 - විමෝචනය	සේවක ව්‍යාපාර ගමන් ඉඩම් ගමන්	ගුවන් ගමන් තෙවන පාර්ශවය සඳහා කුලියට ගත් වාහන	පහත සඳහන් වායුන් අදාළ යැයි සලකනු ලැබේ. කාබන්ඩයොක්සයිඩ් (CO ₂) නයිට්‍රස් ඔක්සයිඩ් (N ₂ O) මීතේන් (CH ₄)	108.73	39.07
	කාලය තුළ ජනනය වන අපද්‍රව්‍ය	අපද්‍රව්‍ය බැහැර කිරීම		245.73	
	ජල භාවිතය	ජලය		37.78	
	සේවක ගමනාගමනය	සේවකයා රැකියාවට සහ පිටපතට ගමන් කිරීම		18.32	
	විෂය පථය 3 - මුළු විමෝචනය			1,487.80	13.54
මුළු කාබන් පතුල් සටහන			1,898.36	2,463.09	
එක් සේවකයෙකුට GHG විමෝචනය නිවුතාව			5,694.89	7,011.01	
			2.03	2.64	

වගකිව යුතු මූල්‍ය හා හරිත මූල්‍ය ප්‍රවර්ධනය කිරීම

පිපල්ස් ලීසිං සමාගමේ අපි නව බඳවා ගැනීම් සහ ශාඛා කණ්ඩායම් වගකිව යුතු ණය ලබාදීමේ ආචාරධර්ම පිළිබඳව දැනුවත් කරමු. එය අයකර ගැනීමේ හැකියාව පිළිබඳව පමණක් නොව, ණය දීමේ සමාජ හා පාරිසරික බලපෑම පිළිබඳවද අවධානය යොමු කරමු. ණය දෙන තීරණයක් ගැනීමට පෙර මෙම කරුණු තක්සේරු කරනු ලැබේ.

මධ්‍යම අලෙවිකරණ ඒකකය හරිත වාහන ප්‍රවර්ධනය කරන නිෂ්පාදනයක් වන ඉකෝ ලීස් සහ හරිත නිෂ්පාදන දියත්කර ඇති අතර පරිසර හිතකාමී ව්‍යාපාර ප්‍රවර්ධනය කිරීම සඳහා කුඩා හා මධ්‍ය පරිමාණ ව්‍යවසායකයින් සඳහා ඊ-මිතුරු 2 සහනදායී අරමුදල් සම්පාදනය කරයි.


ප්‍රතිරෝපණ හා රෝපණ වැඩසටහන් සඳහා ආයෝජනය කිරීම

වන වගාව නැවත වගා කිරීම දේශගුණික විපර්යාසයන් අවම කිරීමට සහ දේශගුණික විපර්යාසයන් අවම කිරීමට හොඳ අවස්ථාවක් සපයයි. වනාන්තර ආවරණය ජාතික ප්‍රමුඛතාවයක් වීමත් සමග පිපල්ස් ලීසිං, උඩවත්ත සහ ගල්ඕය රක්ෂිතයේ දිස්ත්‍රික් වන සංරක්ෂණ කාර්යාල සමග අඛණ්ඩව සහයෝගයෙන් කටයුතු කළේය. පිපල්ස් ලීසිං විසින් අදාළ ආයතන හා පාර්ශවකරුවන්ගේ කණ්ඩායම් සමග දේශීයව සිටුවීමේ ව්‍යාපාරද ක්‍රියාත්මක කරන ලදී.

GRI 304-1 GRI 304-2 GRI 304-3 GRI 304-4

ජෛව විවිධත්වය

ව්‍යාපාර තිරසාරත්වයේ ප්‍රධාන අංගයක් ලෙස වන ජෛව විවිධත්වය හැඳින්විය හැකිය. 2013 සිට ශ්‍රී ලංකාවේ ජෛව විවිධත්වයේ අනුග්‍රාහක සාමාජිකයෙකි. පිපල්ස් ලීසිං යනු 2013 සිට ජෛව විවිධත්ව ශ්‍රී ලංකාවේ අනුග්‍රාහක සාමාජිකයෙකි. අපගේ ව්‍යාපාරික මෙහෙයුම් ජෛව විවිධත්වයට හෝ IUCN රතු ලැයිස්තු විශේෂ හෝ ජාතික සංරක්ෂණ ලැයිස්තු විශේෂ ඇතුළු වදවීමේ තර්ජනයට ලක්ව ඇති හෝ අවදානමට ලක්විය හැකි විශේෂයන් සැලකිය යුතු සාප්පු බලපෑමක් ඇති නොකරයි. වාසස්ථාන යථා තත්වයට පත් කිරීමට/ආරක්ෂා කිරීමට අපි කැපවී සිටිමු.



වෙරලබඩ ජෛව විවිධත්ව සංරක්ෂණය පිළිබඳ විස්තර අපගේ මංගත වාර්තාවෙන් ලබා ගත හැක

<http://plc2018-19.annualreports.lk/cbc.html>

ක්‍රියාකාරී ලෙස ව්‍යාපාරයේ යෙදීම

වටිනාකම් නිර්මාණය කිරීමේ ක්‍රියාකාරකම්

වගකිව යුතු භාරකාරීත්වය මූර්තිමත් කිරීම <<

තවද, 2018/19 දී අපි ඉහළ ජෛව විවිධත්ව වටිනාකමක් ඇති ආරක්ෂිත ප්‍රදේශයන් හි හෝ ඒ අවට කිසිදු ව්‍යාපාරයක් ක්‍රියාත්මක කර නැත.

කෙසේ වෙතත්, ණය දෙන ආයතනයක් ජෛව විවිධත්වයට සෘණාත්මක බලපෑමක් ඇති කළ හැකි බව අපි වටහාගෙන ඇති අතර, අපගේ කාර්ය මණ්ඩලයේ සෑම මට්ටමකටම ඔවුන් විසින් දෙනු ලබන ණය සම්බන්ධ තීරණය හෝ ක්‍රියාකාරකම් ජෛව විවිධත්වයට අහිතකර ලෙස බලපාන්නේ කෙසේද යන්න පිළිබඳව අපි දැනුවත් කරමු. මෝටර් වාහන සඳහා මුදල් යෙදවීමෙන් අප විසින් ඇති කරන ප්‍රාධාන වක්‍ර සෘණාත්මක බලපෑම පිළිබඳ අපි දැනුවත් වෙමු. අපගේ කාබන් පතුල් සටහන අවම කිරීම, නවෝත්පාදනය හා ඵලදායී ලෙස සංරක්ෂණය සඳහා දායක වීමෙන් විසදුම් කොටසක් වීමට අපි උත්සහ කරමු. සමාලෝචනයට භාජනය වූ වර්ෂය තුළ දී, අපගේ පරිසර හිතකාමී බව මුල පිරිමි 31 ක් තුළින් සිදු කළ රුපියල් මිලියන 1.94 ක ආයෝජනය මගින් පෙන්නුම් කරන ලදී.

GRI 201-2

තවද, දේශගුණික විපර්යාස හා සම්බන්ධ අවස්ථාවන්හි ප්‍රමාණාත්මක අවදානමක් නොමැති වුවද, දේශගුණික විපර්යාසයන්ගේ බලපෑම ක්‍රමයෙන් තීව්‍ර වනු ඇති බව අපි තේරුම් ගනිමු. එබැවින්, ප්‍රසම්පාදන හා ණය දීමේ දී පාරිසරික සමාජ, පාලන (ESG) සලකා බැලීම් අපි ප්‍රවර්ධනය කරමු.

නිරසාරභාවය සඳහා පිළිගැනීම

අපගේ නිරසාරභාවය සහ ආයතනික සමාජ වගකීම උපායමාර්ගයේ ප්‍රතිඵලයක් වන අතර, මෙම ක්ෂේත්‍රයන්හි අපගේ වැඩ කටයුතු අවධානයට ලක් නොවී නොමැත. 2018/19 මුදල් වර්ෂය තුළ පිපල් ලීසිං සමාගම පහත පරිදි ඇගයීමට ලක් වී ඇත:

- “හොඳම ආයතනික පුරවැසියා සම්මානය”
 - ලංකා වාණිජ මණ්ඩලය විසින් මෙම සම්මානයේ පිදුම් ලැබූ “හොඳම ආයතනික පුරවැසියන් දස දෙනාගෙන්” කෙනෙකු ලෙස පිළිගැනේ.
- “හොඳම වාර්ෂික වාර්තා සම්මානය - 2018”
 - අඛණ්ඩව විනිවිද භාවය සහ යහපාලනය අපි පිළිපැදීම පිළිබිඹු කරමින් ශ්‍රී ලංකාවේ වරලත් ගණකාධිකාරීවරුන්ගේ (CA) ආයතනය මගින් ආයතනික සමාජ වගකීම් වාර්තා සඳහා ලෝකඩ සම්මානය අපට පිරිනමන ලදී.

- විශිෂ්ට ඒකාබද්ධ වාර්තාකරණ සම්මාන 2018 (CMA)
 - ශ්‍රී ලංකාවේ සහතිකලත් කළමනාකරුවන්ගේ ආයතනය මගින් ඉදිරිපත් කරනු ලැබේ. - ඒකාබද්ධ චින්තනය සඳහා විශේෂ කුසලතා සම්මානය
- “ඉස්ලාමීය මූල්‍ය සංසඳය දකුණු ආසියාව (IFFSA) සම්මානය 2018” - “වසරේ ආයතනික සමාජ වගකීම් ව්‍යාපෘතිය” සඳහා රන් සම්මානය අපට ලැබුණි.
- “ශ්‍රී ලංකා ඉස්ලාමීය බැංකු හා මූල්‍ය ආයතනය (SLIBFI) සම්මානය 2018” - KPMG සමග එක්ව UTO අධ්‍යාපනික උපදේශනය මගින් සමාජ නගා සිටුවීමේ කාණ්ඩයේ රන් සම්මානය අපට පිරිනමන ලදී.

අනාගත දැක්ම

අපගේ ව්‍යාපාරයට සහ අපගේ පාර්ශ්වකරුවන්ට නිරසාර අනාගතයක් සුරක්ෂිත කිරීම සඳහා දේශගුණික විපර්යාසයන්ගේ අහිතකර බලපෑම්වලට එරෙහිව සටන් කිරීමට අපි කැපවී සිටිමු. නිරසාර බව වැඩි කිරීම - සාක්ෂරතාවය, අදාළත්වය ප්‍රකාශ කිරීම, සියලු මට්ටමේ සේවකයින් දිරිගැන්වීම අපගේ ප්‍රධාන අරමුණු තුනකි.

භෞතික බලපෑම් මැනීමෙන් ඔබ්බට නිරසාර බව ඒකාබද්ධ කිරීමටද අපට සැලසුම් තිබේ. පිරිවැය ඵලදායී නිරසාර උපාය මාර්ග සංවර්ධනය කිරීමට, නිරසාර මිනුම් පදනම් කරගත් කළමනාකරණ පද්ධති භාවිතා කරමින් අවදානම අවම කිරීමට සහ ක්‍රියාවලිය සහ නිෂ්පාදන ප්‍රතිනිර්මාණය සඳහා ක්‍රියාකාරී උපාය මාර්ග සංවර්ධනය කිරීමට අපි සැලසුම් කරමු.

නිමැවුම්

නිෂ්පාදනය කරන ලද භාණ්ඩ සහ සේවා මෙන්ම ප්‍රතිපල ලැබාගත හැකිම සඳහා වැදගත් වන වෙනස්කම්



වර්ධනය

රුපියල් බිලියන 32.74ක් වූ දළ ආදායම

රුපියල් බිලියන 4.42ක් වූ බදුපසු ලාභය

රුපියල් බිලියන 172.54ක් වූ මුද්‍ර වත්කම්

15.88% හිමිකම් මත ප්‍රතිලාභ අනුපාතිකය

3.95%ක් වූ වත්කම් මත ප්‍රතිලාභ අනුපාතිකය

කොටසකට ශුද්ධ වත්කම් රුපියල් 18.10

14.36%ක් වූ පළමු පෙළ ප්‍රාග්ධන ප්‍රමාණාත්මක අනුපාතය

15.20%ක් වූ සමස්ත ප්‍රාග්ධන අනුපාතය

108.91%ක් වූ ද්‍රවශීලතා ආවරණ අනුපාතය

මුද්‍ර වත්කම්වලින් පොලී උපයන වත්කම් ප්‍රතිශතය 94.75% ක් දක්වා වර්ධනය වීම



සන්නාම

වෙළෙඳනාම වටිනාකම රුපියල් මිලියන 8,719 ක් දක්වා වර්ධනය විය

නව නිෂ්පාදන හයක් හඳුන්වා දුන් අතර, එකක් හඳුන්වාදීමට නියමිතය කිරීම

රුපියල් බිලියන 90.62 ක් තොරතුරු සන්නිවේදන තාක්ෂණය සඳහා ආයෝජනය

ණය ඇගයීම සහ ණය ප්‍රවාහය සඳහා නව ක්‍රමයක් ක්‍රියාත්මක කිරීම

148,698ක් වූ ඩිජිටල් මූලාකරණ ගනුදෙනු සංඛ්‍යාව



ආයෝජකයන්

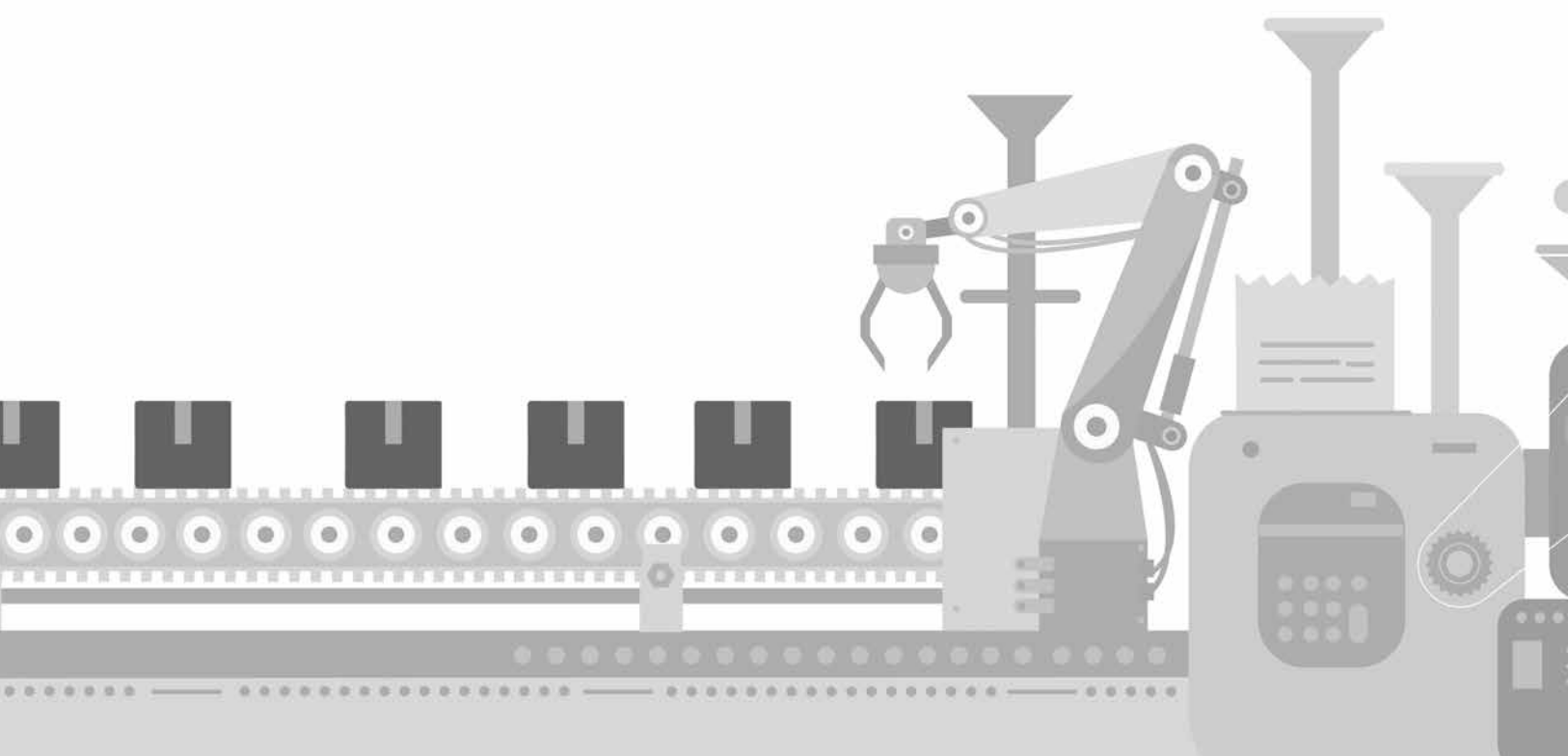
44.72%ක් වූ ලාභාංශ ගෙවීමේ අනුපාතිකය

කොටසකට රුපියල් 1.25ක ලාභාංශ ගෙවීම

කොටසක ඉපැයුම - රුපියල් 2.80

0.74 ගුණයක් වූ මිලපොත් අගයේ අනුපාතයක් ලෙස

4.79 ගුණයක මිල ඉපැයුම් අනුපාතය



ක්‍රියාකාරී ලෙස ව්‍යාපාරයේ යෙදීම



ගනුදෙනුකරුවන්

රුපියල් බිලියන 95.28ක් වූ මුද්‍රණ ණයදීම්

311,135 දක්වා ගනුදෙනුකරුවන් පදනම වර්ධනයවීම

රුපියල් මිලියන 1,374.87ක් වූ විචල්‍ය අනුපාත කල්බදු හා ණය බෙදා හැරීම

රුපියල් මිලියන 500.27ක රන් ණයදීම්

පවත්නා ශාඛා තුළ නිෂ්පාදන ව්‍යාප්ත කිරීම

ඉහළ කාර්යසාධනයක් සහිත සේවා මධ්‍යස්ථාන 10 ක් ශාඛා බවට පරිවර්ථනය කිරීම කෙරෙහි අනාගත අවධානය

30,000 කට අධික ගනුදෙනුකරුවන් සඳහා පක්ෂපාතීත්වය (ලෝයල්ටි) දැක්වෙන වැඩසටහන



ව්‍යාපාරික හවුල්-කරුවන්

සමාගම් දෙකටම වාසිසහගත තත්ත්වයන් ළඟා කරගත හැකි උපායමාර්ගික බැඳීම් ප්‍රධාන උපායමාර්ගික බැඳීම් කිහිපයක් නම්:

- AMW
- DIMO
- ඉන්ද්‍රා ව්‍රේච්ඡ



සේවකයා

වසර පුරා නව බඳවා ගැනීම් 492ක්

වසර පුරා උසස්වීම් 957ක්

පුහුණුව හා සංවර්ධනය සඳහා රුපියල් මිලියන 12.93ක් වියදම් කිරීම

රුපියල් මිලියන 3,438.17ක් වූ වේතන සහ ප්‍රතිලාභ

පුහුණු වැඩසටහන් 339ක් හරහා පුහුණු පැය 41,678ක්, එක් සේවකයකු සඳහා පුහුණු පැය 17.90ක්



සමාජය හා පරිසරය

ආයතනික සමාජ වගකීම් වැඩසටහන් 155ක් සඳහා රුපියල් මිලියන 122ක් ආයෝජනය කිරීම

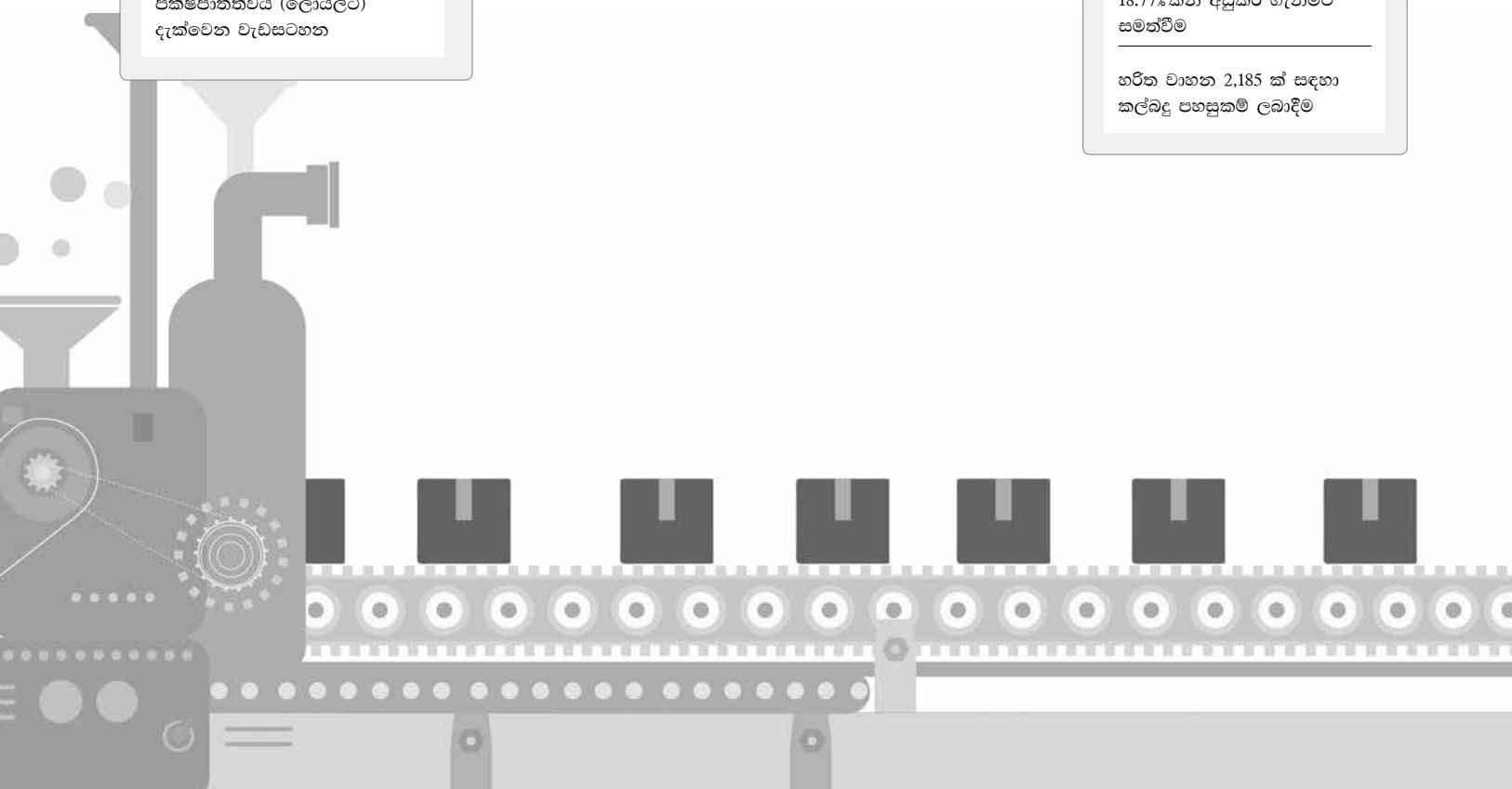
වැඩසටහන් 22ක් තුළින් සුදු හා මධ්‍ය පරිමාණ ව්‍යවසායකයින් 1,710ක් නගා සිටුවීම සඳහා රුපියල් මිලියන 8.7ක් ආයෝජනය කිරීම

අධ්‍යාපනික හා මුල් ළමා විය සංවර්ධන වැඩසටහන් සඳහා රුපියල් මිලියන 11.9ක් ආයෝජනය කිරීම

කාර්ය මණ්ඩලය 270ක් දැනුවත් කරන කලාපීය දැනුවත් කිරීමේ වැඩසටහන් 12ක් හරහා බලශක්ති පරිභෝජනය 0.46 x 1013කින් අඩු කිරීම

කාබන් පතුල් සටහන 18.77%කින් අඩුකර ගැනීමට සමත්වීම

හරිත වාහන 2,185 ක් සඳහා කල්බදු පහසුකම් ලබාදීම



ප්‍රතිඵල

නිමැවුම්වල ප්‍රතිඵලයක් ලෙස ආයතනය විසින්ම හා පාර්ශ්වකරුවන් වෙත නිර්මාණය කරනලද වටිනාකම්

ලාභදායීත්වයේ සහ ව්‍යාපාර කටයුතුවල වර්ධනය තුළින් ස්ථාවර සහ සාර්ථක සමාගමක් වීම

නිරසාර ව්‍යාපාර ආකෘතිය

ප්‍රශස්ත ද්‍රවශීලතාවය

අයෝජකයින්ට දිගුකාලීන මතයක් දැරීමට හැකිවීම

ප්‍රාග්ධන ලාභයට තුඩුදෙන පරිදි කොටස් මිල ඉහල යාම

ප්‍රශස්ත අවදානම් ප්‍රතිලාභ මට්ටමක් පවත්වා ගැනීම

ලාභදායීත්වය ඉහල යාම

ණය කළහි අනුව බැංකු නොවන මූල්‍ය සමාගම් අතර ප්‍රමුඛස්ථානය ලබා ගැනීම

පාර්ශ්වකරුවන්ගේ විශ්වාසය ආකර්ශනය කර ගත හැකි ශක්තිමත් වෙළඳනාම වටිනාකම් සහ ශක්තිමත් වෙළඳපොල කොටසක් හිමිවීම

විනිවිදහාවය

ආරක්ෂිත පද්ධති සහ ක්‍රියාවලි

යහපාලනය

ඇගයීම් සිදුකරන ආයතන මගින් විවිධ අවස්ථාවන්හිදී ඇගයීම් ලැබීම

හොඳ අභ්‍යන්තර පාලන පද්ධතිය

විද්‍යුත් අරමුදල් පැවරීම් සඳහා වූ පොදු යාන්ත්‍රණය (CEFTS) සහ ශ්‍රී ලංකා අන්තර් බැංකු ගෙවීම් පද්ධතිය (SLIPS) යන මාර්ගගත අරමුදල් හුවමාරු පද්ධති

මධ්‍යස්ථ අවදානම් පැතිකඩ

ගනුදෙනුකරුවන්ගේ පහසුව

නිෂ්පාදන නවෝත්පාදන හා පාරිභෝගික කේන්ද්‍රීයතාවයේ වැඩි දියුණු කල හැකියාව

විධිමත් ව්‍යාපාර ක්‍රියාවලින් හරහා වැඩි දියුණු වූ සේවා සැපයීම

පහසුව හා සම්බන්ධතාවය

සමාජ මාධ්‍ය හරහා ගෙවීම් සහ ගනුදෙනු සඳහා පහසුකම් සැපයීම

ශ්‍රී ලංකාවේ වඩාත්ම ශ්‍රේණිගත කල බැංකු නොවන මූල්‍ය සමාගම වීම

වටිනාකම් එකතු කල නිෂ්පාදන සහ සේවා විශිෂ්ටත්වය තුළින් ලබා ගන්නා ශක්තිමත් පාරිභෝගික සබඳතාවය සහ නිරසාර තරගකාරී වාසියක් ලබා ගැනීම

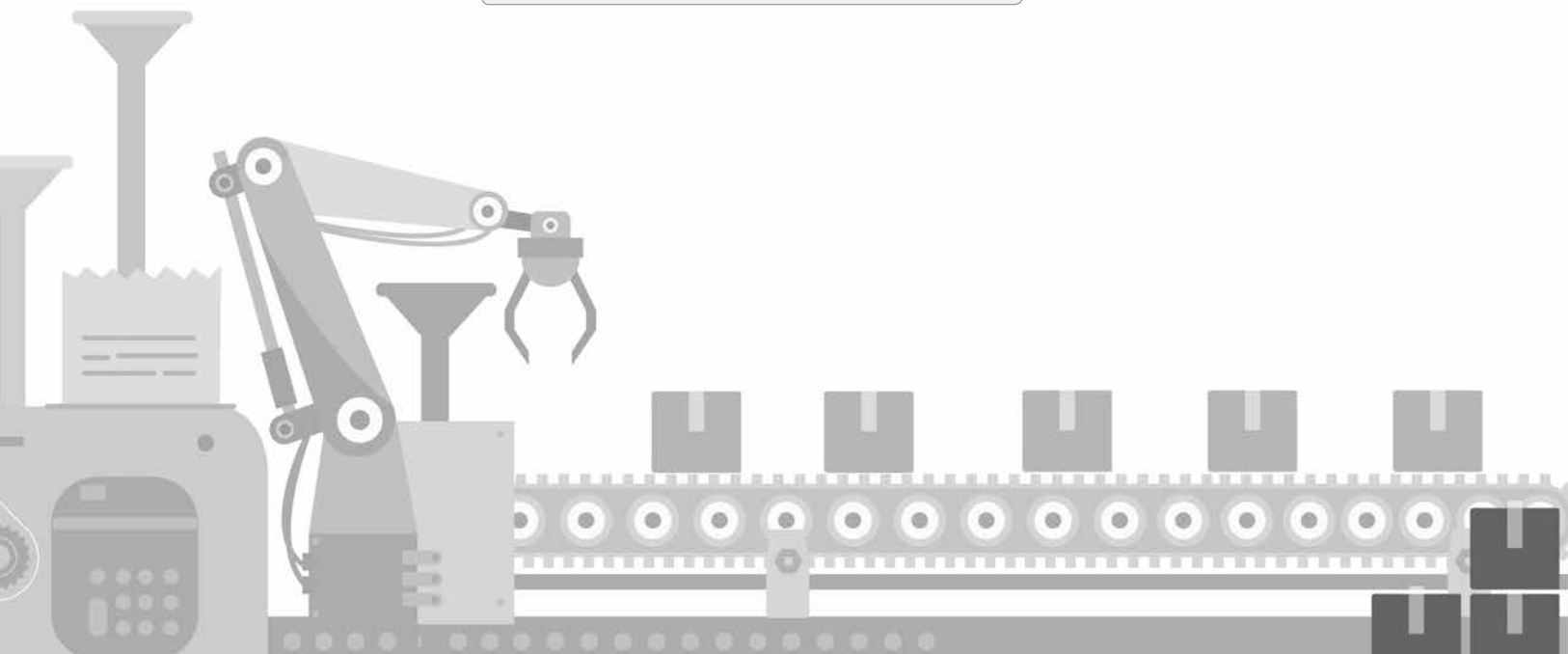
ගනුදෙනුකරුවන්ගේ අවශ්‍යතාවන්ට අනුකූල වූ නිෂ්පාදන සහ සේවා

3.9% ක් වූ අක්‍රීය ණය අනුපාතය

ඉහල හරස් අලෙවිකරණ අනුපාතය

නැවත පැමිණෙන ගනුදෙනුකරුවන්ගේ ප්‍රතිශතය - 43%

වැඩිදියුණු කල පාරිභෝගික පහසුව



ක්‍රියාකාරී ලෙස ව්‍යාපාරයේ යෙදීම

නව්‍යකරණය මත පදනම් වූ පුර්ණ මූල්‍ය විසඳුම් කුලීන් ආයතනයේ සන්නාමය ශක්තිමත් කරන සවිබලගැන්වූ සහ කැපවූ ශ්‍රම බලකාය.


රැකියා උත්පාදනය	විශ්වාසනීය හා වගකිව යුතු ශ්‍රම බලකායක්
කාර්ය මණ්ඩලය රඳවා තබා ගැනීමේ ප්‍රතිශතය 88.85% කි	සමාන අවස්ථා ලබාදෙන සේවා යෝජකයෙකු
ඵලදායීතාව සේවකයකු සඳහා ලාභය - රුපියල් මිලියන 2 සේවකයෙකු සඳහා වත්කම් - රුපියල් මිලියන 74.08	සේවා - ජීවන සමබරතාවය
මෙහෙයුම් කාර්යක්ෂමතාව - 37.81% ක් වූ ආදායමට පිරිවැය අනුපාතය	සේවක පක්ෂපාතීත්වය සහ තෘප්තිය
සේවක පිරිවැදුම් අනුපාතය - 11.15% කි	කාර්යක්ෂම ශ්‍රම බලකාය
පාරිභෝගිකයින් වටා කේන්ද්‍රගතවීම	ආරක්ෂිත, යහපත් හා ප්‍රගතිශීලී සේවා ස්ථානයක්
නව්‍යකරණය වූ නිෂ්පාදන හා සේවා	වඩා හිතවත් වූ හා සැලකිලිමත් වූ පාරිභෝගික සම්බන්ධතා
ආයතනයේ හඬ	කාර්ය මණ්ඩල සුභසාධන වැඩසටහන්
වෘත්තීය දියුණුව	

වටිනාකම් නිර්මාණය කිරීමට දායක විය හැකි ශක්තිමත් කළ හවුල්කාරීත්වයන්

දිගුකල් පවතින අන්‍යෝන්‍ය වශයෙන් වාසිදායක සබඳතා

තිරසාර සංවර්ධන අරමුණු සක්ෂාත් කර ගැනීම සඳහා දායක වන අතරම වගකිව යුතු මූල්‍ය, සමාජීය හා පරිසරය සඳහා අයෝජනය කිරීම කුලීන් සමාජයන් සවිබල ගැන්වීම

තිරසාර මෙහෙයුම් කටයුත්තක් සඳහා කැපවීම	ජෛව විවිධත්ව සංරක්ෂණය
ප්‍රාදේශීය ප්‍රජාවන් සවිබල ගැන්වීම	හරිතාගාර වායු විමෝචනය 7,011.01tco2 සිට 5,694.89tco2 දක්වා අඩු විය
මූල්‍යමය අන්තර්ග්‍රහණය	පරිසරය සුරැකීමේ මූලපිරීම් වැඩිකිරීම සඳහා සේවකයින්ගේ සහභාගීත්වය
ඩිජිටල් පහසුදායක සමග, පාරිභෝගික අවශ්‍යතාවන්ට අනුකූල වටිනාකම් එකතුකළ තිරසාර මූල්‍ය පහසුකම් සැපයීම	බලශක්ති පරිභෝජනය අඩු කිරීම
පාරිසරික නීති හා ප්‍රමිතීන්ට අනුකූලවීම	වගකිව යුතු ණයදීම්
දිගුකාලීන ගස් සිටුවීමේ ව්‍යාපෘතිය	



බලපෑම

මූල්‍ය සේවා සැපයීමේ දශක දෙකකට වැඩි කාලයක් තුළ ආයෝජකයින්, නාප්තිමත් ගනුදෙනුකරුවන්, උද්‍යෝගිමත් සේවකයින්, නාප්තිමත් ව්‍යාපාරික හවුල්කරුවන් නියාමකයින් සමඟ සුභද සම්බන්ධතා සහ සමාජ සහ පරිසරය කෙරෙහි පවත්නා ධනාත්මක බලපෑමෙන් පැහැදිලි වන පරිදි අපගේ පාර්ශවකරුවන්ට සැබෑ බලපෑමක් කිරීමට අපට හැකිවී තිබේ.

පසුගිය වසර පහ තුළ රුපියල් බිලියන 9.8 ක් ලාභාංශ ලෙස ගෙවා රුපියල් බිලියන 12 ක් සේවකයින්ට ගෙවා ඇති අතර, සැපයුම්කරුවන්ට රුපියල් බිලියන 270 ක් ගෙවා ඇත.

සමස්ථයක් ලෙස ගත් කල රටේ ආර්ථික, සමාජයීය හා පාරිසරික සංවර්ධනය සඳහා මූල්‍ය ආයතන විසින් ඉටු කරනු ලබන කාර්යභාරයේ වැදගත්කම හුවාදාක්වීම අවශ්‍ය නොවේ. මූල්‍ය සේවා අතරමැදියෙකු ලෙස බැංකු නොවන මූල්‍ය ආයතන අංශයෙන් වත්කම් සඳහා දායකත්වය 12.05% ක් සමඟ, පිපල්ස් ලීසිං ශ්‍රී ලංකාවේ මූල්‍ය පද්ධතිය තුළ වැදගත් කාර්ය භාරයක් ඉටු කරයි.

විශාල හා මධ්‍ය පරිමාණ ව්‍යාපාරවලින් සමන්විත විධිමත් අංශයට බැංකු වැඩි වශයෙන් දායකවී ඇති අතර, අපගේ අවධානය වැඩි වශයෙන් යොමුවී ඇත්තේ සුළු හා මධ්‍ය පරිමාණ ව්‍යාපාර සහ පුද්ගලයින්ගෙන් සමන්විත අවිධිමත් අංශය වෙතය. මෙම අංශයට සේවා සැපයීමේදී අපහට මුහුණ දීමට සිදුවන අභියෝග සැලකිල්ලට ගැනීම මෙහිදී වඩා වැදගත්වේ. කාර්යසාධනය පිළිබඳ ස්ථාපිත වාර්තා නොමැති වීම, මූල්‍ය විනය නොමැතිකම, ඉදිරිපත් කල යුතු ඇපකර නොමැතිවීම හේතුවෙන් ඔවුන්ගේ ණය සුදුසුකම් තක්සේරු කිරීමේදී අපහට දුෂ්කරතාවයන්ට මුහුණ දීමට සිදුවේ. සාපේක්ෂව කුඩා ප්‍රමාණයේ පහසුකම් සහ නිරන්තරයෙන් අධීක්ෂණය කිරීමට සිදුවන නිසා ඉහළ මෙහෙයුම් පිරිවැයක් දැරීමට සිදුවේ.

පසුගිය වසර පහ තුළ ව්‍යවසායකයින් සඳහා රුපියල් මිලියන 371 ක් ලබාදී ඇති අතර, 2019 මාර්තු 31 වන දින වන විට තැන්පත්කරුවන්ගෙන් රුපියල් මිලියන 88 ක් තැන්පතු ලෙස ලබා ගැනීමට අපහට හැකිවී තිබේ. අපි පසුගිය වසර පහ තුළ වාණිජ හා පුද්ගලික වාහන 281,064 ක් රටේ වාහන සමූහයට එකතුකර ඇත්තෙමු. තවද රටේ ජ්‍යෙෂ්ඨ පුරවැසියන් සඳහා පොලී ගෙවීම් රුපියල් බිලියන 20.52 කි. මෙම ක්‍රියාවලියේදී ආයෝජකයින් සඳහා ඉතිරි කරන්නන්ගේ අරමුදල් වෙන් කිරීම කාර්යක්ෂමව කිරීමට අපට හැකි වී තිබේ. ණය සහ ලැබිය යුතු දේ අපගේ වත්කම්වලින් 87.93%ක් වන අතර, තැන්පතු, මුද්‍රු වගකීම් සහ හිමිකම් වලින් 51.22% ක් වන අතර, ශුද්ධ පොලී ආදායම මුද්‍රු මෙහෙයුම් ආදායමෙන් 88.89% කින් සමන්විත වන විට එමඟින් අපගේ මූල්‍ය අතරමැදිකරණයේ කාර්යක්ෂමතාව පෙන්නුම් කෙරේ.

- මූල්‍ය අතරමැදිකරණයේ සාර්ථකත්වය
 - ණය, වත්කම්වලින් 87.93%
 - තැන්පතු මූල්‍යකරණය 53.39%
 - ශුද්ධ පොලී ආදායම, ආදායමෙන් 88.89%

අනෙක් අතට, ප්‍රධාන වශයෙන් කෙටි කාලීන අරමුදල් ප්‍රභවයන් සහිත වෙළඳපොලක මධ්‍යම හා දිගු කාලීන වත්කම් සඳහා අරමුදල් සැපයීම, විශේෂයෙන් කල්බදු ක්‍රමය, අපගේ කල්පිරීම් පරිණාමයේ ශක්තිමත් බව නිරූපණය කරයි.

සමාගම තුළ ශ්‍රී ලාංකිකයින් 2,329 ක් සේවයේ නියුක්ත කරවීම සහ ඔවුන්ගේ යැපෙන්නන් හට උපකාර කිරීමට අමතරව, ණය ගැණුම්කරුවන් එලදායී ව්‍යාපාරවල ආයෝජනය කරන විට සහ වක්‍රව සෘජු ණය ගැණුම්කරුවන්ට භාණ්ඩ හා සේවා සපයන ව්‍යාපාරවල ආයෝජනය කරන විට අපගේ ණය දීමේ ආර්ථිකයකට රැකියා හා වටිනාකම් එකතු කිරීමට සෘජුවම දායකවේ. පිපල්ස් ලීසිං සලකා බලන වර්ෂය තුළ රජයට සෘජු හා වක්‍ර බදු රුපියල් බිලියන 4.38ක් (පසුගිය වසර පහ තුළ රුපියල් බිලියන 19 ක්) රටේ සංවර්ධන කටයුතු සඳහා යොදවා ඇත.

- රැකියා
 - සෘජු රැකියා 2,329
 - ශ්‍රී ලාංකිකයන් දහස් ගණනකට වක්‍ර රැකියා

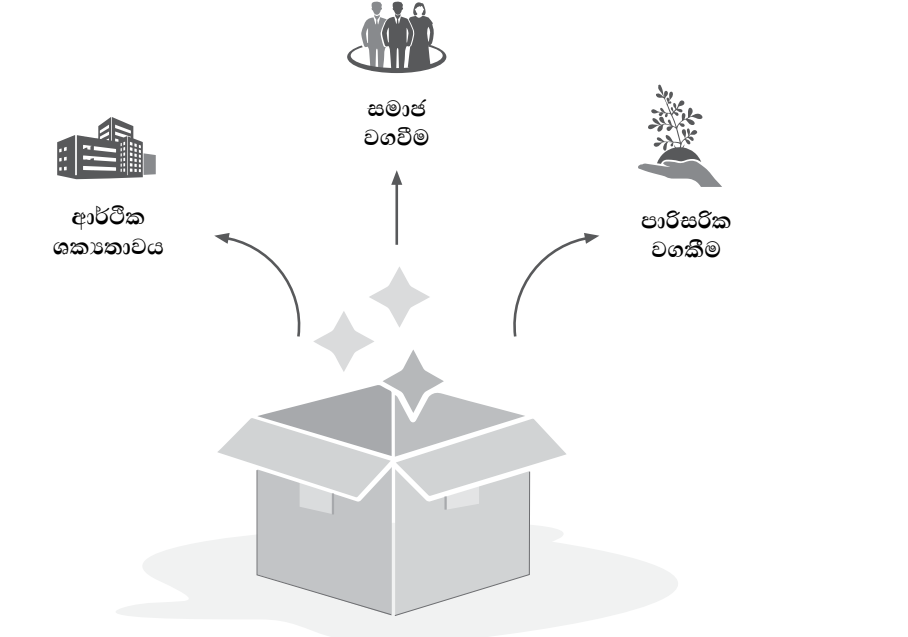
අප සේවය කරන වෙළඳපොළෙහි වත්මන් තත්ත්වය සැලකිල්ලට ගැනීමේදී, බැංකු සඳහා ප්‍රවේශ නොවන සහ ප්‍රවේශයන් අඩු මට්ටමක පවතින ශ්‍රී ලාංකිකයන් විධිමත් මූල්‍ය පද්ධතියක් තුළට ගෙන ඒම තුළින් අපගේ මූල්‍ය දායකත්වය ගැන අප හට ආධිමත් විය හැකිය.

තැන්පත්කරුවන්ගෙන් 48%ක් පමණ සතුව සාමාන්‍යයෙන් රුපියල් 500,000 කට අඩු තැන්පතු වටිනාකමක්ද, ණයගැතියන්ගෙන් 98.55%ක් සුළු හා මධ්‍ය පරිමාණ ව්‍යාපාර සහ පුද්ගලයින් වේ.

අපි පසුගිය වසර පහ තුළ පුරා සංවර්ධන ව්‍යාපෘති සඳහා රුපියල් මිලියන 561 කින් දායක වූ අතර, එය පොදුවේ ශ්‍රී ලාංකිකයින් බහුතරයකට ප්‍රවීණ ලබා දුන්නේය. මෙම ක්‍රියාවලිය තුළ පුද්ගලයින් 4,160 දෙනෙකුගේ සෞඛ්‍ය සුරක්ෂිත කිරීමට අපට හැකිවී තිබේ. පසුගිය වසර පහ තුළ අපගේ ව්‍යාපාර කටයුතුවලින් 23,111 tCO₂e කාබන් නිකුත්කර ඇති නමුත්, මෙම බලපෑම අවම කිරීම සඳහා විවිධ ක්‍රියාමාර්ග ගෙන තිබේ. එවැනි එක් පියවරක් වන්නේ අපගේ නැවත වන වගා කිරීමේ වැඩපිළිවෙල වන අතර, එමඟින් පැල 25,742 ක් සිටුවනු ලැබීය.

ගස් 25,742 ක් සහිත නැවත වන වගා කිරීමේ වැඩ පිළිවෙල

අපගේ මෙහෙයුම් වඩාත් කාර්යක්ෂම කිරීම මූල්‍ය සඳහා ප්‍රවේශය වැඩිදියුණු කිරීම සහ තවදුරටත් මූල්‍ය ඇතුළත් කිරීම, මූල්‍ය අතරමැදිකරණයේ අඩු පිරිවැය සහ අපගේ පාර්ශවකරුවන්ගේ අපේක්ෂාවන් අභිබවා යෑම සඳහා වැඩි වටිනාකම් යෝජනා කිරීම යන අරමුණු ඇතිව තොරතුරු තාක්ෂණය සහ නව්‍යකරණය පුළුල් ලෙස යෙදවීම අප විසින් සිදු කෙරේ. මෙය අප ආර්ථිකය, සමාජයීය හා පරිසරය කෙරෙහි ඇති කරන බලපෑම තවදුරටත් බලපානු ඇති අතර ආර්ථික, සමාජයීය හා පාරිසරික වශයෙන් වගකිය යුතු සැබෑ තිරසාර ආයතනයක් බවට පත් කරනු ඇත.



ආයතනික සමාජ වගකීම් මූලපිරීම් සඳහා ආයෝජනය

රු. මිලියන 122.23

2018 - රු. මිලියන 101.53



ಮಾಹಿತಿ ಮತ್ತು
ಸಂಪನ್ಮೂಲ

154

අවදානම්
කළමනාකරණය

170

අපගේ කාර්යසාධනය
ඇගයීම

අවදානම් කළමනාකරණය

නොවෙනස්වූ ගමන් මග

GRI 102-15

→ නැඳිත්වීම

මූල්‍ය ආයතනයක් ලෙස, පිපල්ස් ලීසිං යනු සෘජුවම මූල්‍ය සේවා ලබාගන්නා හෝ එවැනි සේවාවන් සැපයීමට අපට සහායවන විවිධ පාර්ශවකරුවන් අතරමැදියෙකි. ඒ හා සමානව පිපල්ස් ලීසිං වල ව්‍යාපාරික ක්‍රියාකාරකම් වත්කම් හා වගකීම්වල කල්පිරීම කෙටිකාලීන සිට දිගු කාලීනව පරිවර්තනය කිරීමටද හේතු වේ. මෙම ක්‍රියාකාරකම් දෙක මගින් පුද්ගල ලීසිං මගින් පවතින ප්‍රාග්ධනයට සාපේක්ෂව ඉහළ මට්ටමේ ආම්පන්න ක්‍රියාත්මක කිරීමට හැකියාව ලැබේ. වත්කම් මත ඉතා අඩු ප්‍රතිලාභයක් තිබියදීත් කොටස් හිමියන්ට සාධාරණ ප්‍රතිලාභයක් ලබා දීමට සමාගමට හැකිවන්නේ මෙම ආම්පන්නයයි. එහෙත් එවැනි ඉහළ මට්ටමේ ආම්පන්න නිරන්තරයෙන් සමාගම ඉහළ මට්ටමකට නිරාවරණය කරයි අවදානම ද ඇත.

මෙම ව්‍යාපාර ආකෘතිය හා සම්බන්ධ අවදානම් අවම කිරීම සඳහා, පිපල්ස් ලීසිං විසින් හොඳ ඒකාබද්ධ අවදානම් කළමනාකරණ රාමුවක් IRMF සකස් කර ඇත. IRMF අවධානය යොමුවී ඇත්තේ අවදානම් සහ විභව අලාභයන් සඳහා අපගේ නිරාවරණ කළමනාකරණය කිරීම සහ අපගේ වත්කම්වල වටිනාකම ආරක්ෂා කිරීමය. ශ්‍රී ලංකාවේ මහ බැංකුව සහ අනෙකුත් නියාමන අධිකාරීන් විසින් නියම කර ඇති අනුකූලතා අවශ්‍යතා හැරුණු විට, අස්ථාවර, අවිනිශ්චිත, සංකීර්ණ හා අපැහැදිලි පරිසරයට මුහුණ දීම සඳහා අපි වඩාත් දැඩි හා ගතික අවදානම් කළමනාකරණ ක්‍රමවේදයන් අනුගමනය කරමු.

→ ඒකාබද්ධ අවදානම් කළමනාකරණ රාමුව

සංවිධානයේ අවදානම් කළමනාකරණ උපාය මාර්ග සංවර්ධනය හා ක්‍රියාත්මක කිරීම සඳහා IRMF සහය දක්වයි. හොඳින් නිර්වචනය කර ඇති අවදානම් රූවියක් තුළ සමාගමේ සියලුම ක්‍රියාකාරකම් හා සම්බන්ධ ද්‍රව්‍යමය අවදානම් හඳුනා ගැනීම, කළමනාකරණය කිරීම, පාලනය කිරීම සහ වාර්තා කිරීම සම්බන්ධ සියලු අංශ IRMF ක්‍රමවත් ලෙස ආමන්ත්‍රණය කරයි.

සමාගමේ සංස්කෘතියට අවදානම් කළමනාකරණය ඒකාබද්ධ කිරීම සඳහා IRMF සපයයි. මණ්ඩලයේ කැපවීම සහ ඉහළට පහළට යන ප්‍රවේශයක අනුගමනය කරන හොඳම භාවිතයන් උපාය මාර්ගික හා මෙහෙයුම් අරමුණු සඳහා අවදානම් උපාය මාර්ග පරිවර්තනය කරන අතර ආයතනය පුරා අවදානම් කළමනාකරණ වගකීම් පැවරීම.

IRMF කට්ටල

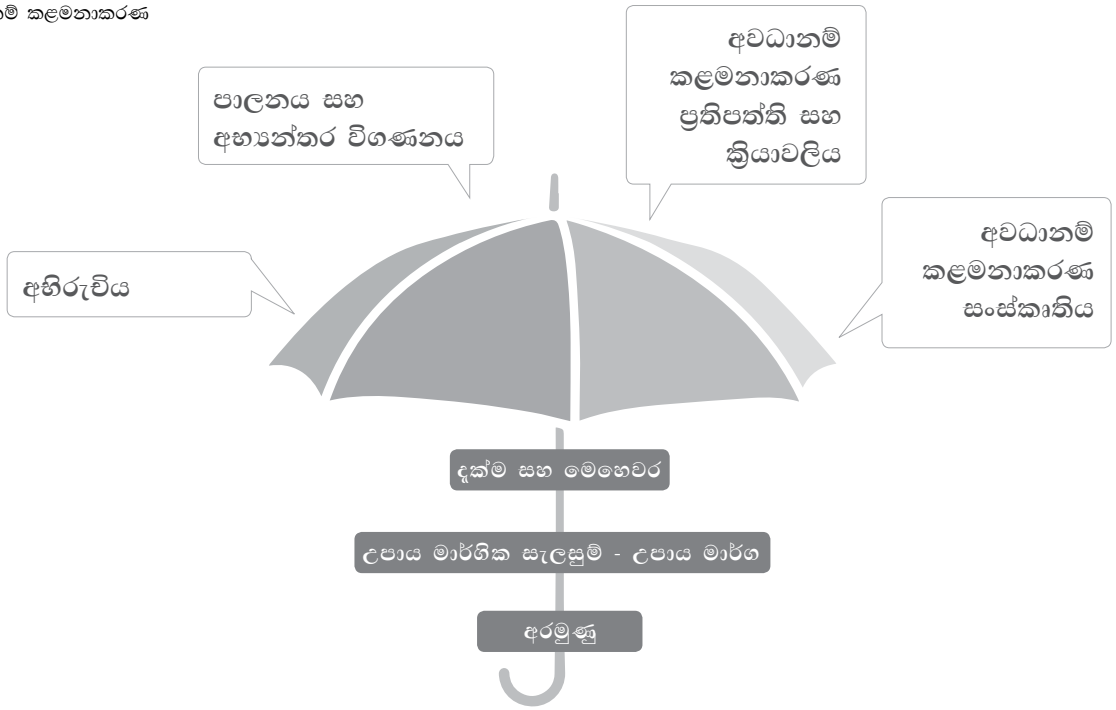
- පිපල්ස් ලීසිං මගින් මුහුණ දෙන ප්‍රධාන අවදානම්
- අවදානම් අභිරුචිය
- අවදානම් කළමනාකරණය සඳහා භූමිකාවන් සහ වගකීම්
- අවදානම් කමිටු ව්‍යුහය

ප්‍රධාන හා නැගී එන අවදානම්

ප්‍රධාන/ද්‍රව්‍යමය අවදානම්

පිපල්ස් ලීසිං කටයුතුවලට අදාළව පහත සඳහන් ප්‍රධාන/ද්‍රව්‍යමය අවදානම් IRMF හඳුනා ගනී. මූල්‍ය සේවා අතරමැදියෙකු ලෙස, මූලික ක්‍රියාකාරකම් වලට යම් යම් කා වැද්දූ අවදානම් ඇති අතර ඒවා කල්තියා හඳුනා ගැනීම සඳහා ගතික යාන්ත්‍රණයක් අවශ්‍ය වේ.

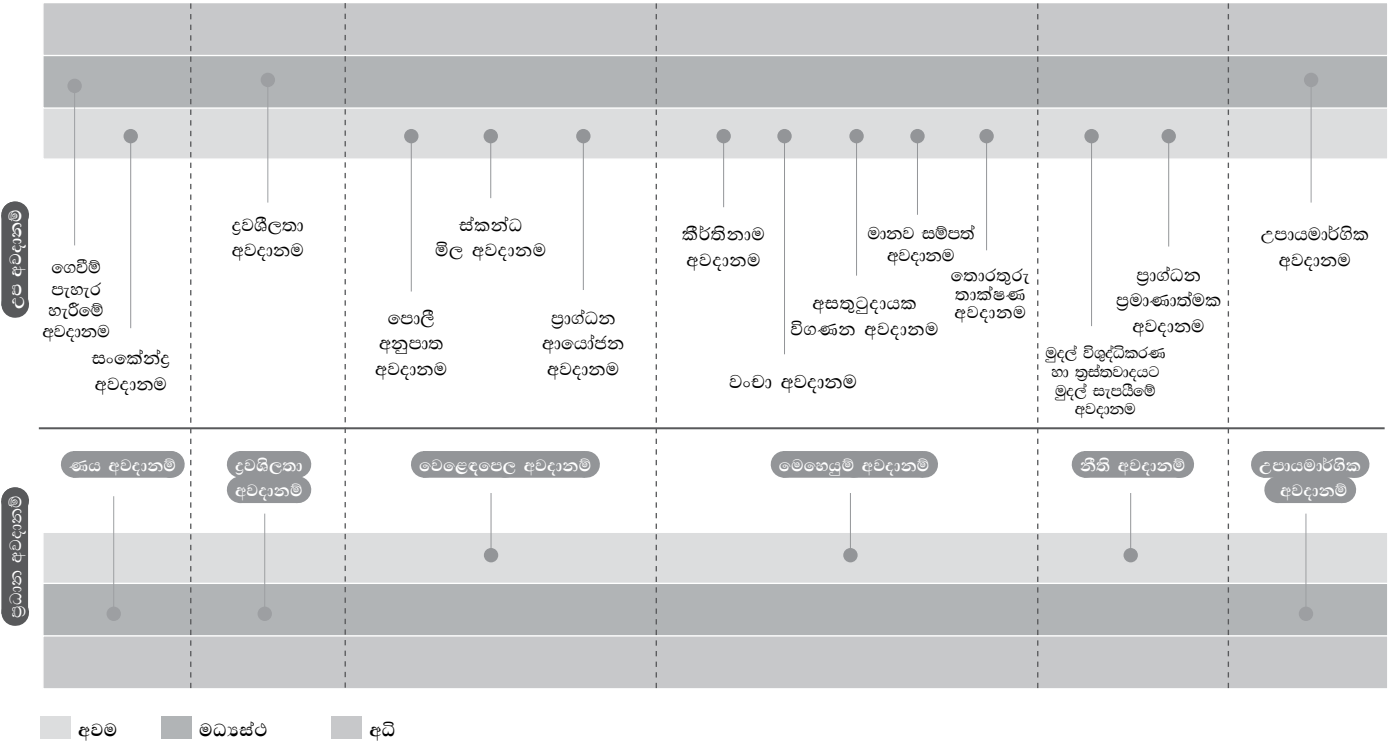
සමාගමේ උපායමාර්ග ක්‍රියාත්මක කිරීම කෙරෙහි බලපාන ද්‍රව්‍යමය අවදානම් හඳුනා ගැනීම පිපල්ස් ලීසිං අතිශයින්ම වැදගත්වේ. සාර්ව හා ක්ෂුද්‍ර මට්ටම් දෙකෙහිම මෙහෙයුම් පරිසරයේ ඇති අවිනිශ්චිතතාවයන් මූල්‍ය ආයතනවල අවදානම් වැඩි කරන අතර ඒවායේ විශාලත්වය වැඩිවන විට බරපතල ලෙස බලපායි. පිපල්ස් ලීසිං මෙම වර්ධනයන් පිළිබඳව නිරන්තරයෙන් විමසිලිමත්වන අතර උපායමාර්ග සංවර්ධනය කර ක්‍රියාත්මක කරයි.



නොවෙනස්වූ ගමන් මග

අවදානම් කළමනාකරණය

පහත රූප සටහන මගින් පෙන්වුම් කරන්නේ පිපල්ස් ලීසිං සමාගමේ 2018/19 ගිණුම් වර්ෂයට අදාළ ප්‍රධාන හා උපවර්ග අවදානම් වේ:



මතුවෙමින් තිබෙන අවදානම්

අන්තර්ජාතික හා දේශීයව මතුවෙමින් තිබෙන තත්ත්වයන් හේතුවෙන් ඉහත සඳහන් සාම්ප්‍රදායික අවදානම්වලට පරිබාහිර වූ අවදානම්වලටද මූල්‍ය සමාගම් දිනෙන් දින නිරාවරණය වෙමින් පවතී.

අඩාල වූ ආර්ථික වර්ධන වේගය, නීති පද්ධතිවල සිදුවන වෙනස්කම්, තොරතුරු තාක්ෂණ ප්‍රවණතා, සමාජයීය හා ආර්ථික ව්‍යුහයන්ගේ සිදුවන වෙනස්කම්, දැඩි තරඟකාරීත්වය යනාදිය මගින් සාම්ප්‍රදායිකව මූල්‍ය ආයතනයක් පවත්වාගෙන ගිය අතරමැදි නියෝජිත සේවාවට දැඩි බලපෑමක් එල්ල කර ඇතිවා සේම එමගින් මූල්‍ය සමාගම් සපයන සේවාවන් දිනෙන් දින වෙනස්කම්වලට භාජනය වෙමින් පවතී.

මූල්‍ය වර්ෂ 2018/19 දී පහත මතුවෙමින් පැවති අවදානම් සමාගම්වලට බලපානු ලැබීණි:

අවදානම	අවදානම	සමාගම සඳහා වන බලපෑම	වළක්වා ගැනීමේ ක්‍රියාමාර්ග
මන්දගාමී 3.3% ආර්ථික වර්ධනය	ණය සඳහා ඉල්ලුම අඩුවීම අඩු වියදම් කළ හැකි ආදායම ආර්ථිකයේ සමහර අංශවල අඩාලවීම	ණය කළහී මන්දගාමී වර්ධනය ණය කළහී ගෙවීම් පැහැර හැරීම නිසා අපහායන වෙන්කිරීම් ඉහළ යාම ව්‍යාපාර වර්ධනය සඳහා අවස්ථා අවම වීම	ලාභාන්තික කළමනාකරණය අයකර ගැනීම් ශක්තිමත් කිරීම සුරැකුම් සහිත නව සේවාවන් හඳුන්වාදීම
රුපියල ඩොලරයට සාපේක්ෂව අවප්‍රමාණය වීම	ආනයන සීමා කිරීම	වාහන ආනයන මත හඳුන්වා දුන් 200% ණයවර ලිපි ආන්තිකය	ලියාපදිංචි වාහන වෙනුවෙන් අවධානය යොමු කිරීම
නව දේශීය ආදායම් පනත හඳුන්වාදීම	WHT බදු පදනම පුළුල් කිරීම	අඩු තැන්පතු වර්ධනය	බදු පරිපාලනය හා ගනුදෙනුකරුවන් දැනුවත් කිරීම
ණය ආපසු ගෙවීමේ බද්ද	ඉහළ සපළ බදු අනුපාතය හා ලාභදායීත්වය කෙරෙහි බලපෑම	පහළ යන ලාභදායීත්වය	ආදායම් වර්ධනය කිරීම හා පුරෝකචනා යාවත්කාලීන කිරීම
ප්‍රතිපත්ති වෙළෙඳ අනුපාතය වැඩිවීම	සමාගම් ලාභදායීත්වය සහ පුද්ගල ණය ගැනීමේ හැකියාව පහළ යාම	ඉහළ යන ණය පිරිවැය, ලාභදායීත්වය පහළ වැටීම	විවල පොලී අනුපාත සහිත සේවාවන් හඳුන්වා දීම
මූල්‍ය සමාගම් බිඳ වැටීම	පාරිභෝගික විශ්වාසය බිඳවැටීම	ඉහළ ණය පොලී වියදම, තැන්පතු පහළ යාම, ලාභදායීත්වය පහළ යාම	වෙළෙඳ නාමය ඉහළ නැංවීම අරමුණු කරගත් ප්‍රවර්ධන වැඩසටහන් තුළින් ආයතනයේ ණය ශ්‍රේණිගත කිරීම පිළිබඳ දැනුවත් කිරීම
තාක්ෂණික දියුණුව	සාම්ප්‍රදායික ව්‍යාපාර ක්‍රමවේදයන් සුදුසු වෙනස්කම්වලට භාජනය වීම	අගයයන් එකතු කළ සේවාවන් හඳුන්වාදීම තුළින් තාක්ෂණික ක්‍රමවේදයන් හඳුන්වාදීම	PLC Online මෘදුකාංගය
SLFRS 9 හඳුන්වාදීම	අපහායන පදනම පුළුල් වීම හා අනාගත අවිනිශ්චිතතාවන් සැලකිල්ලට ගැනීම	ඉහළ අපහායන වෙන් කිරීම්	ණය ලබාදීම වඩාත් විධිමත් කිරීම හා පසුපරිපාලන

අවදානම් කළමනාකරණය

නොවෙනස්වූ ගමන් මග

අවදානම් අභිරුචිය

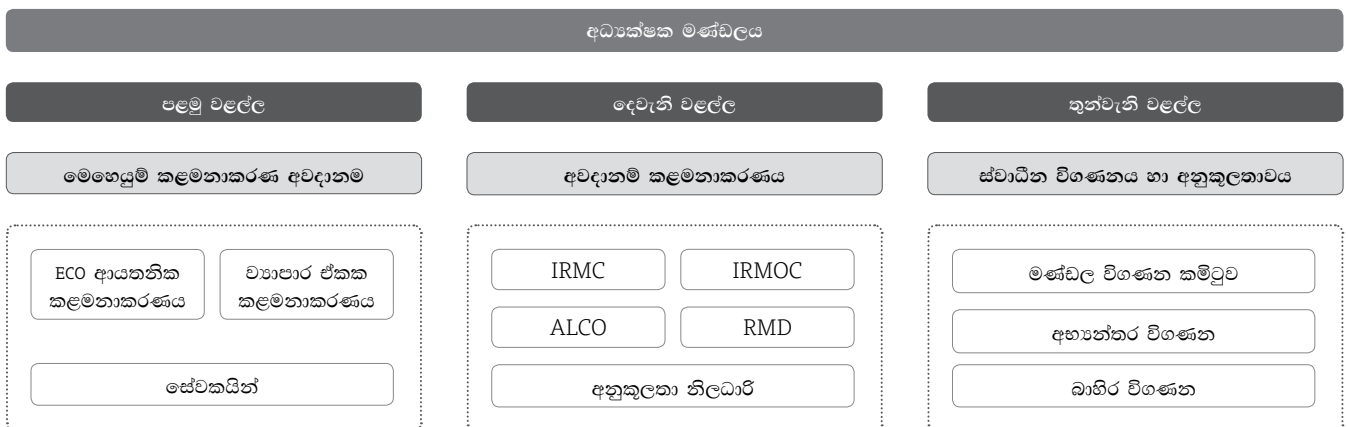
පිපල්ස් ලිසිං සමාගම විසින් සිය උපායමාර්ගික ක්‍රියාත්මක කිරීමේදී දැරීමට කැමැත්තක්ව දක්වන අලාභයේ ප්‍රමාණය, අවදානම් අභිරුචිය ලෙස දැක්වේ. අවදානම් අභිරුචි වාර්තාව IRMC මගින් යාවත්කාලීන කර ඊට අදාළ වෙනස්කම් වාර්ෂිකව සිදුකරනු ලබයි. අවදානම් හා පාලන දෙපාර්තමේන්තුව මගින් ඉහත කී අවදානම් අභිරුචි සීමාවන් සමාගමේ ප්‍රතිපත්ති හා ක්‍රියාපටිපාටීන්ට ඇතුළත් කර එය මාසිකව, ත්‍රෛමාසිකව හා දෛනිකව නිරීක්ෂණය කරනු ලබන අතර, ඒ සඳහා ප්‍රමාණවත් අවධානයක් අවදානම් හා පාලන දෙපාර්තමේන්තුව මගින් ඊට ලබා දෙයි.

අංශය	අවදානම් දර්ශකය	උපරිම අවදානම් කලාපය	නිතිමය සීමාව	2019 මාර්තු 31 දිනට %	2018 මාර්තු 31 දිනට %
ණය අවදානම	දළ අක්‍රීය වත්කම්	<5%		3.91	2.70
	මාස තුනකට වඩා ගෙවීම් පැහැර හැරීම	<10%		7.57	4.43
	අපහායන වියදම්	<1.2%		0.63	1.00
සංකේන්ද්‍ර අවදානම	තනි පුද්ගල ණය ගැණුම්කරු සීමා	<රු. 3.2 බිලියන	15% ප්‍රාග්ධනය	අනුකූල වේ	අනුකූල වේ
ද්‍රවශීලතා අවදානම	ද්‍රවශීලතා අනුපාතය	>100%	100%	108.90	117.89
	පරිණත පරතර අනුපාතය	>-45%		-20.04	-21.55
	ජංගම වගකීම් ද්‍රවශීල වත්කම් අනුපාතය	>30%		78.19	74.86
වෙළෙඳපොළ අවදානම	පොළී අනුපාත සංවේදනය	<6%		0.37	0.66
	පොළී අනුපාත නැවත මිල වීමේ පරතරය	<20%		7.43	11.92
මෙහෙයුම් අවදානම්	හෙළිදරව් වූ වංචා	<0.5%		-	-
	අසතුටුදායක විගණන	<15%		-	-
නීති අවදානම්	මූලික ප්‍රාග්ධන ප්‍රමාණාත්මකතා අනුපාතය	>6%	6%	14.36	18.38
	අවදානම් හරිත ප්‍රාග්ධනය	>12.5%	10%	15.20	16.46
උපායමාර්ගික අවදානම	හිමිකමට ලැබීම් අනුපාතය	>15%		15.88	16.66
	ශුද්ධ පොළී ආන්තිකය	>7.5%		9.70	8.36

අවදානම් කළමනාකරණය අදාළ කාර්යභාරය හා වගකීම

මෙහෙයුම් පරිසරය තුළ සිදුවන වෙනස්කම් නව ආයතනික ප්‍රතිපත්ති හඳුන්වාදීම මගින් සහ පවතින ප්‍රතිපත්ති වෙනස් කිරීම මගින් සමාගම ඒදිනෙදා කටයුතුවලට එක් කරගනු ලබයි. සමාගම සිය සේවකයින්ට අවශ්‍ය වූ විටක ආරක්ෂිතව කටයුතු කිරීමට හා අවදානම් කළමනාකරණ දෙපාර්තමේන්තුවට දැනුම්දීමට අවශ්‍ය බලතල ලබාදී ඇත.

සමාගම අවදානම් කළමනාකරණය සඳහා ආරක්ෂක වළලු ත්‍රිත්ව ක්‍රමය යොදා ගනී.



නොවෙනස්වූ ගමන් මග

අවදානම් කළමනාකරණය

→ ආරක්ෂක වළල්ල

පළමු ආරක්ෂක පෙළට අයත් වන්නේ ව්‍යාපාරයේ ආදායම් උත්පාදනයට මුහුණට මුහුණලා ඇති අංශවල අවදානම උපකල්පනය කරන සියලුම සේවකයින්, භාණ්ඩාගාරය, මානව සම්පත් දෙපාර්තමේන්තුව, ගිණුම්කරණ, අලෙවිකරණය වැනි සියලුම උපකාරක සේවා කාර්යයන්ය.

පළමු වන ආරක්ෂක වළල්ලේ කාර්යභාරයන් සහ වගකීම්

ප්‍රධාන විධායක නිලධාරී සහ ආයතනික කළමනාකරණය

- අවදානම් සහ අවදානම් රුචිය සැකසීම සඳහා උපායමාර්ගික ප්‍රවේශය අවලංගු කිරීම.
- අවදානම් කළමනාකරණය සඳහා ව්‍යුහය ස්ථාපිත කිරීම.
- පී.එල්.සී. වලට ඇති වඩාත්ම වැදගත් අවදානම තේරුම් ගැනීම.
- සංවිධානය කළමනාකරණය කිරීම

ව්‍යාපාර ඒකක කළමනාකරුවන්

- ආයතනය තුළ අවදානම් දැනුවත් කිරීමේ සංස්කෘතියක් ගොඩනැගීම
- පිළිවෙත් වෙනස් වීම් සන්නිවේදනය කිරීම.
- අවදානම් කළමනාකරණ ප්‍රතිපත්ති ක්‍රියාත්මක කිරීමට වගබලා ගැනීම.
- ක්‍රියාත්මක කරන ලද ප්‍රතිපත්ති සහ වැඩිදියුණු කළ ක්ෂේත්‍රවල ඵලදායිතාවය පිළිබඳ ප්‍රතිපෝෂණය සන්නිවේදනය කිරීම.

තනි සේවකයින්

- අවදානම් කළමනාකරණ ක්‍රියාවලිය අවබෝධකර ගැනීම, පිළිගැනීම සහ ක්‍රියාත්මක කිරීම.
- අකාර්යක්ෂම, වැඩ කළ නොහැකි පාලනයන් වාර්තා කිරීම.
- කළමනාකාරීත්වය සමඟ සහයෝගීතාව ප්‍රවර්ධනය.

→ ආරක්ෂක දෙවන පෙළ

ආරක්ෂක දෙවන පෙළ අවදානම්, අනුකූලතා කාර්යයන් සහ සේවකයින්ගෙන් සමන්විත වේ. දෙවන ආරක්ෂක රේඛාව මගින් ආරක්ෂක විධිවිධාන අනුගමනය කිරීම සඳහා ප්‍රතිපත්ති, ක්‍රියා පටිපාටි සහ සීමාවන් අනුගමනය කරයි. මෙම මට්ටමේ මූලික කාර්යය වනුයේ ආරක්ෂක වළල්ලේ රේඛාව මත තිබිය යුතු අවදානම් රුචි මට්ටම් සැකසීමයි.

දෙවන ආරක්ෂක වළල්ලේ කාර්යභාරයන් සහ වගකීම්

ඒකාබද්ධ අවදානම් කළමනාකරණ කමිටුව (IRMC)

මෙම සමාගමේ අවදානම් කළමනාකරණ ප්‍රතිපත්ති සංවර්ධනය කිරීම හා අධීක්ෂණය කිරීම සඳහා එහි බලධාරීන් වෙත බලය පැවරීමෙන් මණ්ඩලය විසින් ඒකාබද්ධ අවදානම් කළමනාකරණ කමිටුව (IRMC) පිහිටුවන ලදී.

සමාගමේ අවදානම් කළමනාකරණය කිරීමේ ඉහළම අධිකාරිය ලෙස ක්‍රියාකළේය. මෙම කමිටුවේ නායකත්වය දරනු ලබන්නේ ස්වාධීන විධායක නොවන අධ්‍යක්ෂකවරයෙකු වන අතර තවත් අධ්‍යක්ෂකවරුන් දෙදෙනෙකු ඇතුළත් වේ. CEO, SDGM දෙදෙනෙකු DGM අවදානම් හා පාලන දෙපාර්තමේන්තුවේ කාර්යමය වශයෙන් පැවති කමිටු රැස්වීම්වලට සහභාගී විය. අවශ්‍ය විටෙක අනෙකුත් නිලධාරීන්ට සාකච්ඡා වලට සහභාගී වන ලෙස ආරාධනා කර ඇත.

වත්කම් හා වගකීම් කමිටුව (ALCO)

මෙය කළමනාකරණ කමිටුවක් වන අතර එය ප්‍රධාන විධායක නිලධාරී විසින් මෙහෙයවනු ලබන අතර, සමාගමේ කළමනාකාරීත්වය විසින් ප්‍රධාන වශයෙන් සමාගමේ ද්‍රවශීලිතාවය සහ පොලී අනුපාත අවදානම් පිළිබඳ සොයා බලයි. මේ හැරුණු විට කමිටුව දෛනික කටයුතු පිළිබඳ ද සොයා බලයි.

එකාබද්ධ අවදානම් කළමනාකරණ මෙහෙයුම් කමිටුව (IRMOC)

එකාබද්ධ අවදානම් කළමනාකරණ මෙහෙයුම් කමිටුව (IRMOC) යනු කළමනාකරණ මට්ටමේ කමිටුව වන අතර, එය SDGM සහ ජ්‍යෙෂ්ඨ කළමනාකරුවන් සහ අවදානම් සහ පාලන දෙපාර්තමේන්තුවේ නියෝජිතයින්ගෙන් සමන්විත විය.

මෙම කමිටුව නැවත පිහිටුවීමේ මූලික පරමාර්ථය වන්නේ පිරිහෙන ණය කළඹ සහ අනෙකුත් නැගී එන අවදානම් යන අංශ සඳහා අවදානම් අවම කිරීමේ උපායමාර්ග සාකච්ඡාකර ක්‍රියාත්මක කිරීමයි. මේ හැරුණු විට නව ප්‍රතිපත්ති හා ක්‍රියාමාර්ග ක්‍රියාත්මක කිරීමේ මූලාශ්‍රයක් ලෙසද මෙය ක්‍රියා කරයි.

අවදානම් කළමනාකරණ දෙපාර්තමේන්තුව

- අවදානම් කළමනාකරණ ප්‍රතිපත්ති හඳුන්වාදීම සහ එය යාවත්කාලීනව තබාගැනීම.
- අවදානම් වාර්තා සම්පාදනයකර මණ්ඩලයට වාර්තා කිරීම.
- අභ්‍යන්තර අවදානම් ප්‍රතිපත්ති සහ ව්‍යුහයන් සැකසීම.

→ ආරක්ෂක තුන්වන පෙළ

තුන්වන ආරක්ෂාව සමාගමේ අභ්‍යන්තර විගණන කාර්යය නියෝජනය කරයි. අභ්‍යන්තර විගණනය මගින් සමාගම විසින් පිහිටුවා ඇති අභ්‍යන්තර පාලනයන් සහ ප්‍රතිපත්ති සහ ක්‍රියාපටිපාටිවල ඵලදායිතාවය සහ ක්‍රියාත්මක කිරීම වාර්තා කරයි. අනෙක් අංශ විසින් පිහිටුවා ඇති අභ්‍යන්තර පාලනයන් සහ අවදානම් කළමනාකරණ දෙපාර්තමේන්තුව මෙයට ඇතුළත් වේ.

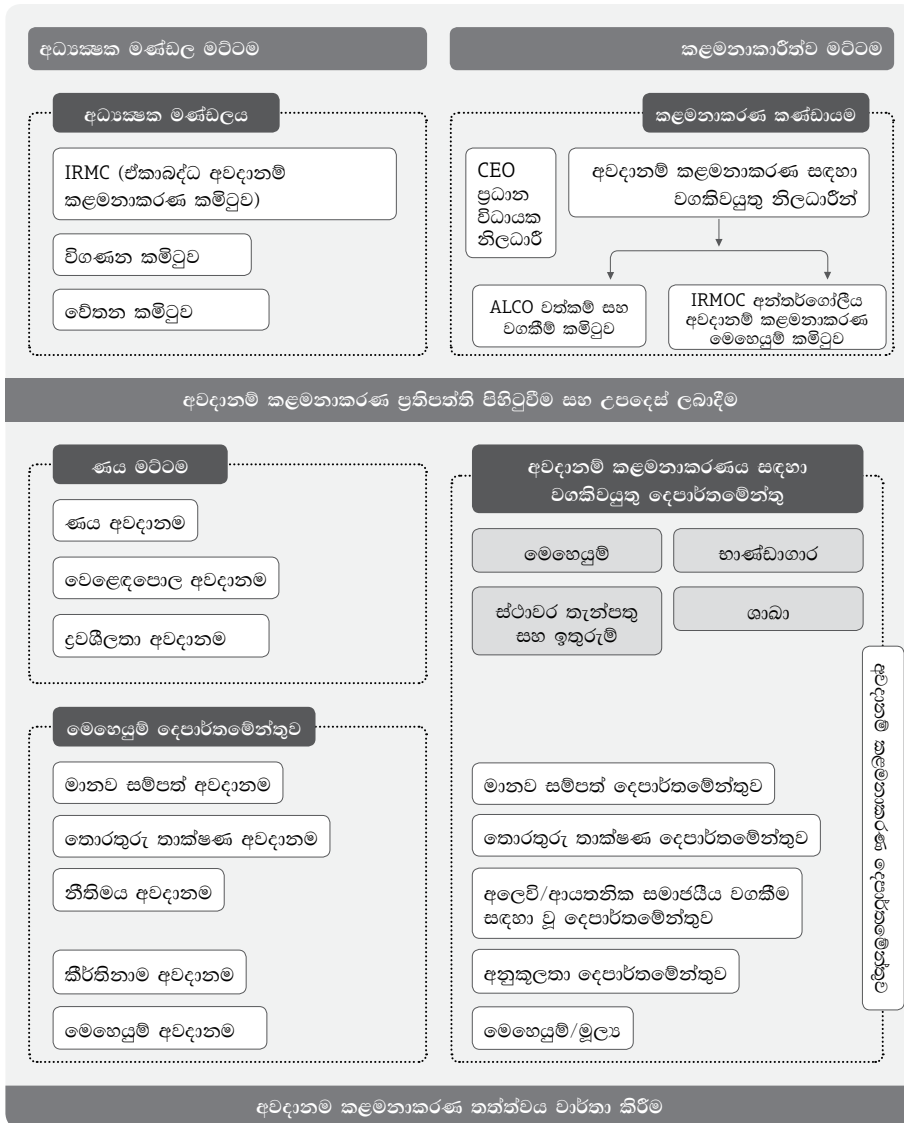
නීති දෙපාර්තමේන්තුව අවදානම් කළමනාකරණ දෙපාර්තමේන්තුව වාර්තා කළද මෙය ආරක්ෂ වළලු ත්‍රිත්වයේ කොටසක් නොවේ. නමුත් මෙය සියලු දෙපාර්තමේන්තු හට අවශ්‍ය සහාය ලබාදේ.

අවදානම් කළමනාකරණය

නොවෙනස්වූ ගමන් මග

→ අවදානම් කළමනාකරණ කමිටුව —

අධිකෘත මණ්ඩලය මගින් අවදානම් කමිටු පිහිටුවනු ලබන අතර, අවදානම් කළමනාකරණ කාර්යයන් අවදානම් කළමනාකරණ දෙපාර්තමේන්තුව හරහා සිදු කරනු ලබයි.



→ ප්‍රධාන අවදානම් කළමනාකරණය

ණය අවදානම

ණය අවදානම යනු සමාගමේ ප්‍රතිපාර්ශ්වය විසින් එකඟ වූ කොන්දේසි ප්‍රකාරව සිය බැඳීම් සපුරාලීමට අපොහොසත්වීමට ඇති විභවතාවයයි. මීට සමාගම විසින් ලබාදුන් ණය මුදල, ඊට අදාළ පොලිය හා සබැඳුණු ගාස්තු ඇතුළත් වේ. සමාගම සඳහා ණය මගින් ඇතිවන අවදානමට සමාගමේ මුළු අවදානම් බරතැබූ වත්කම්වලින් 90% වඩා වැඩි වේ. එම නිසා ණය අවදානම මගින් සමාගම වෙත ඇතිකරන්නාවූ බලපෑම ඉතා බැරෑරුම්ය. එම නිසා පීපල්ස් ලීසිං සමාගම විසින් කාලානුරූපීව වෙනස්වන සුළු හා ශක්තිමත් ණය අවදානම් කළමනාකරණ ක්‍රියාවලියක් ක්‍රියාවට නංවයි.

ණය අවදානම් කළමනාකරණය

ණය අවදානම් කළමනාකරණය ප්‍රධාන අංශ දෙකකින් සමන්විත වේ.

- ණය ලබාදීම් කළමනාකරණය
- ණය අයකර ගැනීම් කළමනාකරණය

ණය ලබාදීම් කළමනාකරණය

විස්තීර්ණ වූ ණය ප්‍රතිපත්ති මාලාවක් ක්‍රියාවට නැංවීම තුළින් ගෙවීම් පැහැර හැරීමේ අවදානම අඩුකරගත හැකි බව පීපල්ස් ලීසිං සමාගම තරයේ විශ්වාස කරයි. අප ආයතනය ණය ප්‍රතිපත්ති මාලාව සකස් කිරීම හා ඒ හරහා ණය නිදහස් කිරීමේදී අනුමත කිරීමේ සීමාවන් පැනවීම මගින් ණය ලබාදීමේදී එමගින් ඇතිවිය හැකි ණය පැහැර හැරීමේ අවදානම අඩු කිරීමට කටයුතු කරයි.

ආයතනය ණය අවදානම කළමනාකරණය කිරීමේදී පහත සාධක සැලකිල්ලට ගනු ලබයි:

- සුදුසු ණය අවදානම් පරිසරයක් ඇති කිරීම
- ණය ප්‍රදානය කිරීමේදී එය දැඩි කොන්දේසි හා මාර්ගෝපදේශ යටතේ සිදුකිරීම

නොවෙනස්වූ ගමන් මග

සුදුසු ණය අවදානම් පරිසරයක් ස්ථාපිත කිරීම
අධ්‍යක්ෂ මණ්ඩලය විසින් සමාගමේ ණය අවදානම් ක්‍රමෝපායයන් සකස් කරන ලදී. 2018/19 මූල්‍ය වර්ෂය තුළදී සමාගමේ අවදානම් දෙපාර්තමේන්තුව විසින් කෙටුම්පත් කරනලද ණය ප්‍රතිපත්තිය මණ්ඩලය විසින් අනුමත කරන ලදී. අවදානම් දෙපාර්තමේන්තුව ණය සම්බන්ධයෙන් සමාගමේ ක්‍රියාදාමයන් සහ ක්‍රියාමාර්ග සමාලෝචනය කළේය. ප්‍රධාන විධායක නිලධාරියා සහ නියෝජ්‍ය සාමාන්‍යාධිකාරීවරුන් දෙදෙනෙකු සමග සාකච්ඡා කර අවදානම් සහ අධ්‍යක්ෂ මණ්ඩලයේ අනුමැතිය ඇතිව ණය උපායමාර්ගයට අදාළ වෙනස්කම් සිදුකරන ලදී.

මෙහෙයුම් කටයුතු පිළිබඳ ජ්‍යෙෂ්ඨ නියෝජ්‍ය සාමාන්‍යාධිකාරීන් දෙදෙනෙකු කලාප ප්‍රධානීන් සහ ශාඛා ප්‍රධානීන් විසින් එදිනෙදා මෙහෙයුම්වලදී ණය ලබාදීම, ගෙවීම් පැහැර හැරීමේ අවදානම කළමනාකරණය සහ නෛතික ලියකියවිලි යන අංශ සම්බන්ධයෙන් නියමිත ණය ක්‍රමෝපාය ක්‍රියාත්මක කරන ලදී. මූල්‍ය වර්ෂය තුළ සහ සමාගමේ ප්‍රතිපත්ති හා ක්‍රියා පටිපාටිවලට සුදුසු සංශෝධන ඇතුළත් කරන ලදී.

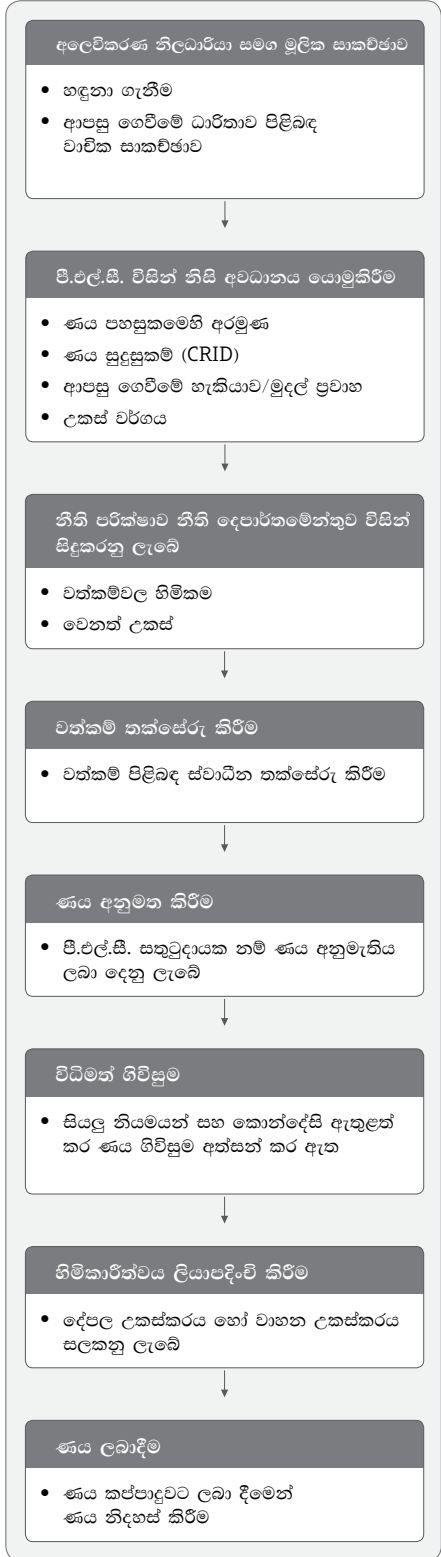
සුරක්ෂිත ණය ප්‍රදානය කිරීමේ ක්‍රියාවලියක් යටතේ ක්‍රියාත්මක වීම.

පිපල්ස් ලීසිං ප්‍රධාන වශයෙන් පාරිභෝගික පදනම සමග සම්බන්ධ වේ. එබැවින්, සමාගමට සිදුවියහැකි පාඩු වළක්වා ගැනීම සඳහා දැඩි ණය ඇගයීම්වල අවශ්‍යතාවය පැහැදිලිය.

පිපල්ස් ලීසිං හි ණය ප්‍රදානය කිරීමේ ක්‍රියාවලිය ප්‍රධාන වශයෙන් විමර්ශන කර ඇත. මාර්ජින් ච්‍රේඩිත් හා ෆැක්ටරින් හැරුණු විට ණයෙන් වැඩි කොටසක් ශාඛා මට්ටමින් ආරම්භ විය. ණය යෝජනා සහ සමාගමේ මෙහෙයුම් මාර්ගෝපදේශ මත පදනම්ව ණය යෝජනා ඇගයීමට ලක්කර ක්‍රියාවට නංවනු ලැබේ. ණය ජීවන චක්‍රයේ කාර්යයන් පහත රූප සටහනෙහි දක්වේ.

පිපල්ස් ලීසිං හි ණය ජීවන චක්‍රයේ ප්‍රධාන අංග

පිපල්ස් ලීසිං හි අවදානම් කළමනාකරණ ප්‍රතිපත්ති සහ ක්‍රියාපටිපාටි මගින් ණය අවදානම ජීවිත කාලය පුරාම කළමනාකරණය කර ඇති බවට සහතික වේ. RCD විසින් වරින්වර ක්‍රියාවලිය සමාලෝචනය කරන අතර, අවදානම් නිරාවරණ සීමාවන්ට අදාළව ප්‍රතිපත්ති හා ක්‍රියා පටිපාටිවල වෙනස්කම් සිදු කරයි.



අවදානම් කළමනාකරණය

- රාජකාරී වෙන් කිරීම
- ස්වාධීන අවදානම් තක්සේරු කිරීම සහ අවදානම් ප්‍රතිකාර
- බලතල විමර්ශන කිරීම

රාජකාරී වෙන් කිරීම
පිපල්ස් ලීසිං හි ණය අවදානම කළමනාකරණය කිරීම සඳහා ණය ප්‍රදානය කිරීමේදී රාජකාරී පැහැදිලිව වෙන්කිරීම ප්‍රධාන අංගයකි. ණය ක්‍රියාත්මක කිරීම හා අනුමත කිරීමේ ක්‍රියාවලිය මගින් ණය ප්‍රදානය සම්බන්ධ අවදානම් අවම කරයි. පිපල්ස් ලීසිං ණය දෙන නිලධාරීන්ට විවිධ දෘෂ්ටිකෝණයෙන් ණය ලබාදීමේ පහසුකම් ලබාදීමේදී සැලකිල්ලට ගනී.

ලබාගන්නා ණය පහසුකමෙහි ජීවිත කාලය පුරාම ණය අවදානම කළමනාකරණය කිරීම සඳහා RCD යෙදවුම් සපයයි.

ස්වාධීන අවදානම් තක්සේරු කිරීම සහ අවදානම් කළමනාකරණය
පහසුකම් බෙදා හැරීමේ ප්‍රමාණය මත පදනම්ව පුද්ගල, ආයතනික හා කුඩා හා මධ්‍ය පරිමාණ ව්‍යාපාර විවිධ මට්ටම්වලින් ස්වාධීනව සමාලෝචනය කරනු ලැබේ. ණය ලබාදීමේ වටිනාකම කලින් නියම කළ සීමාවන් ඉක්මවා ගිය විට RCD සහභාගිවී අනුමත බලධාරීන්ට නිර්දේශ ලබා දුන්නේය.

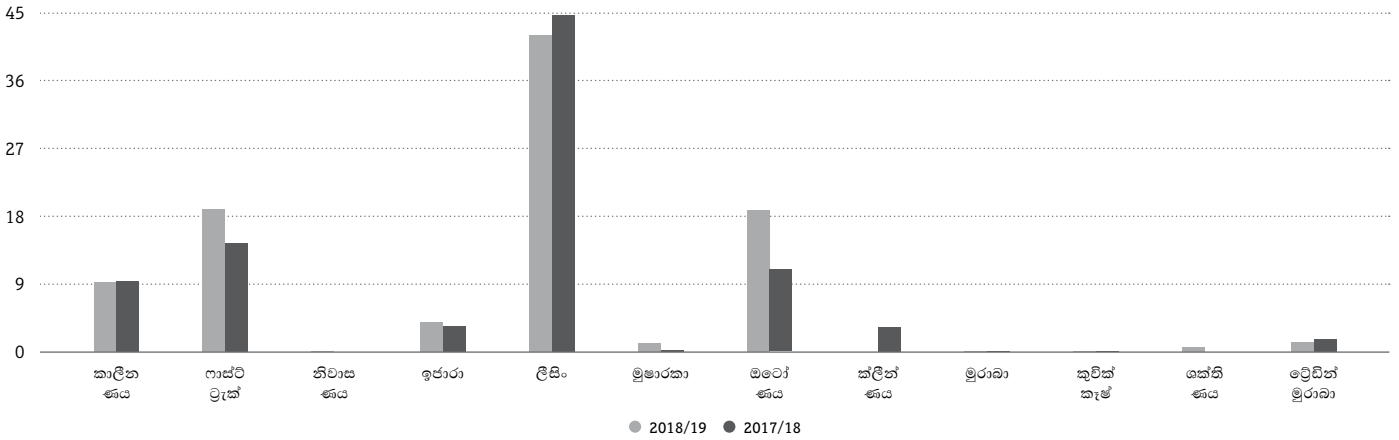
බලධාරීන්ට පැවරීම
ශාඛා කළමනාකරුගේ සිට SM - මෙහෙයුම් සහ SDM - මෙහෙයුම් දක්වා වූ සෑම අනුමත නිලධාරියෙකුටම පවරා ඇති අධිකාරී සීමාව මත පදනම්ව පහසුකම්වල අවදානම් සහනාපනය කරනු ලැබේ.

අවදානම් කළමනාකරණය

නොවෙනස්වූ ගමන් මඟ

නිෂ්පාදිතය - නැණවත් විසර්ජනය

රු. බිලියන



සමාලෝචනයට භාජනය වූ වර්ෂය තුළ පීපල්ස් ලීසිං ණය ලබාදීම් 8.46% කින් ඉහළ නංවා ඇති අතර, එය රුපියල් බිලියන 95.29 කි. සමාගමේ සමස්ත බෙදාහැරීම් වලින් 44.01%ක් ලීසිං ප්‍රධාන දායකයා විය. Fast track ණයදීමේ 31.80%කින් වර්ධනය වූ අතර, එය සමස්ත බෙදාහැරීම්වලින් 19%ක් නියෝජනය කරයි.

ඇතැම් සාර්ව විචක්ෂණ වර්ධනයන් හේතුවෙන් දැඩි වෙළෙඳපොළ තත්ත්වයන් නිසා පීපල්ස් ලීසිං සඳහා වඩාත් දැඩි ණය තක්සේරුකරණ යාන්ත්‍රණයක් අනුගමනය කිරීමට බල කෙරුණු අතර, එය බෙදාහැරීම්වල ආන්තික වර්ධනයට හේතු විය.

ණය අවදානම් අවම කිරීමේ ක්‍රම

පීපල්ස් ලීසිං සමාගමෙහි ණය අවදානම අවම කිරීම සඳහා විවිධ ශිල්පීය ක්‍රම සහ උපායමාර්ග භාවිතා කළේය. ඒවා මෙසේය -

- දැල්වීම සහ සැකසීම
- ඇපකරය
- අවදානම් මාරුකරන්නා

පියවා ගැනීම

පීපල්ස් ලීසිං මෙය අවදානම් කළමනාකරණයෙන් එලදායී ලෙස පිළිගත්තේය. සමාලෝචනයට භාජනය වූ වර්ෂය තුළ පහත සඳහන් නිෂ්පාදන මෙම ක්‍රමය අනුගමනය කරන ලදී.

ස්ථාවර තැන්පතු වලට එරෙහිව ණය

- සෙල්ෆ් කැෂ් Selfee කැෂ්
සමාගම විසින් පවත්වාගෙන යනු ලබන ස්ථාවර තැන්පතු වලට වටිනාකමෙන් 80%ක් දක්වා අපි ණය ලබා දුන්නෙමු. ණය වටිනාකම ස්ථාවර තැන්පතු වටිනාකම ඉක්මවා යන මෙහෙයකින් පද්ධතිය ඒවා ස්වයංක්‍රීයව හඳුනාගෙන පැහැරහැරීමේ අවදානමක් ඇතිවීම වළක්වා ගැනීම සඳහා, ණය පියවීම සඳහා අදාළ ස්ථාවර තැන්පතු නිලධාරියාට දන්වයි.

- ආන්තික වෙළෙඳාම
පීපල්ස් ලීසිං මගින් ආයෝජකයින් සඳහා කොටස් මිලදී ගැනීම සඳහා ආන්තික පහසුකම් සපයන ලදී. නියම කරන ලද ප්‍රමිතීන් මත පදනම්ව අවම ආන්තික අවශ්‍යතාව පහත වැටුණු පසු පීපල්ස් ලීසිං කොටස් විකුණා හිඟ මුදල් අයකර ගනී.

- සාධකකරණය
සාධක නිෂ්පාදනය මගින් ව්‍යාපාර සඳහා කාරක ප්‍රාග්ධන අවශ්‍යතා සපයයි. පීපල්ස් ලීසිං මගින් සාධක බිල් වට්ටම්, වෙක් වට්ටම්, ආයතනික, අර්ධ ආයතනික සහ කුඩා හා මධ්‍ය පරිමාණ ගනුදෙනුකරුවන් සඳහා ඉන්වොයිස් වට්ටම් ලබා දේ. ණය හිඟය ඉන්වොයිස් වටිනාකමෙන්

80% ඉක්මවන අවස්ථාවලදී පීපල්ස් ලීසිං මගින් අදාළ ණයගැටියාගෙන් හෝ ගෙවන්නාගෙන් ණය මුදල කපා හරිනු ලැබේ.

ඇපකරය

පීපල්ස් ලීසිං ණය කළඹ සඳහා අවදානම් කළමනාකරණයේ එලදායී ක්‍රමයක් ලෙස ඇපකරය භාවිතා කරයි. පැහැර හැරීමකදී සහකරුගේ ඇපකරය කැඳවීමට පීපල්ස් ලීසිං වලට අයිතියක් ඇත. ණයක් නිරාවරණය කිරීම ඕනෑම අවස්ථාවක වත්කම සාක්ෂාත්කර ගැනීමේ වටිනාකම සීමා වන බව අපි සැමවිටම සහතික කරමු.

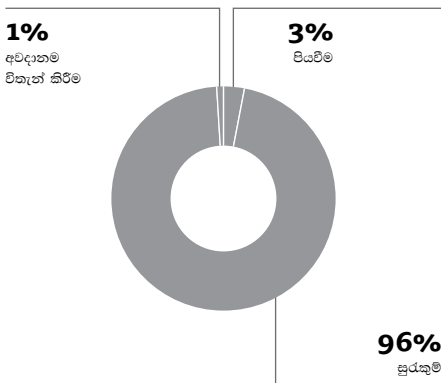
• ලීසිං/ඉජාරා

පීපල්ස් ලීසිං මගින් යටින් පවතින වත්කමක් සඳහා ලීසිං පහසුකමක් ලබා දෙනු ඇත. ගිවිසුම්ගත බේරුම්කරණයන්ට ගරු කිරීමට පාර්ශ්වකරු අපොහොසත් වුවහොත් අපි ඕනෑම අවස්ථාවක වත්කම්වල නෛතික අයිතිවාසිකම් තබා ගනිමු.

• වාහන ණය/මෝටර් ණය

මෙම පහසුකම් යටින් පවතින මෝටර් රථවලින් සුරක්ෂිත කර ඇත. අප නිරපේක්ෂ අයිතිය ලබා නොගත්තද, මෙම වාහන සමාගමට උකස් තබා ඇති බවට අපි සහතික වෙමු. එහි ප්‍රතිඵලයක් වශයෙන්, ඕනෑම අවස්ථාවක පීපල්ස් ලීසිං සඳහා අවශ්‍ය පියවර ගතහැකි අතර, හිඟ මුදල අයකර ගැනීමට වාහනයට ණයවිය හැකිය.

ණය අවදානම් කළමනාකරණය



අවදානම් කළමනාකරණය

නොවෙනස්වු ගමන් මග

අප අවධානය යොමුකර ඇති මුළු ණය කළඹෙන් ලීසිං නිෂ්පාදිත කළඹෙන් 55%ක් දායක වූ බස්නාහිර පළාතෙන් කළඹෙන් 47% ක් පිළිබිඹු විය. RDC විසින් ලබාදෙන ණය මුදල, ඊට අදාළ කැපකිරීම් හා ඇපකරයේ වටිනාකමින් ලබාදෙන ණය මුදල (LTV) යන අයිතමයන් අධීක්ෂණය කරනු ලබයි. විවිධාංගීකරණය වූ වාහන, දේපළ, යන්ත්‍රෝපකරණ සහ උපකරණ ඇපකරයක් ලෙස ගෙන ඇති අතර LTV අනුපාතය පවත්වාගෙන යනු ලැබීය.

ගෙවීම් පැහැර හැරීමේ අවදානම (DR)

පෙරනිම් අවදානම යනු ගනුදෙනුකරුවන්/සමයන් ඔවුන්ගේ ණය සහ ගිවිසුම්ගත බැඳීම් ඉටුකිරීමට අපොහොසත් වීමෙන් ඇති විය හැකි මූල්‍ය අලාභයේ අවදානමයි.

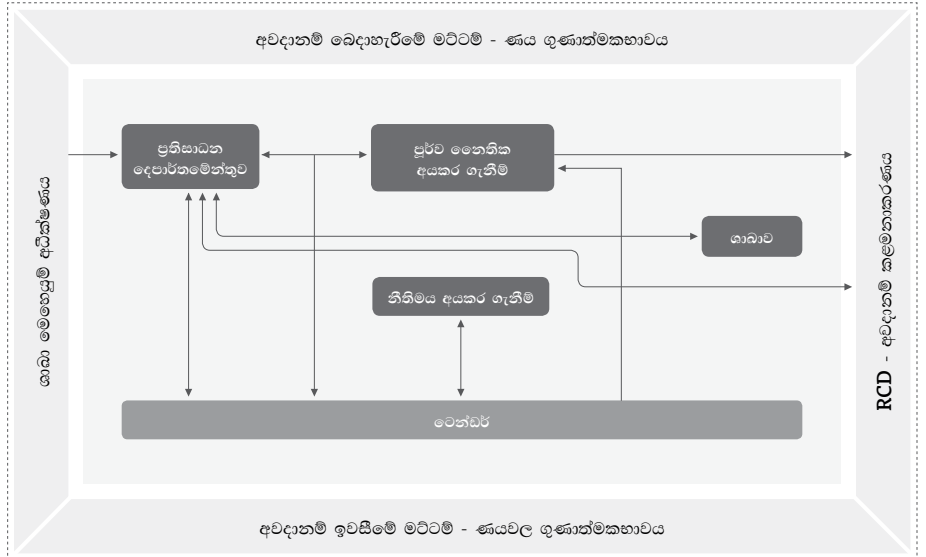
ගෙවීම් පැහැර හැරීම් අවදානම් කළමනාකරණය

ගෙවීම් පැහැර හැරීමේ අවදානම යනු එකඟ වූ පරිදි ගනුදෙනුකරුවන්ගේ හෝ ප්‍රති පාර්ශ්වකරුවන්ගේ ගිවිසුම්ගත බැඳීම් ඉටු කිරීමට අපොහොසත් වීම නිසා පීපල්ස් ලීසිං වලට සිදු විය හැකි මූල්‍ය අලාභයයි.

ගෙවීම් පැහැර හැරීම් කළමනාකරණය යනු සමාගමේ කල්බදු අවදානම් කළමනාකරණයේ එක් ප්‍රධාන අංගයකි. මේ සඳහා DGM අයකිරීම ප්‍රධානත්වය දරණ අයකිරීම් දෙපාර්තමේන්තුවක් පවතින අතර මේ සඳහා අවදානම් හා පාලන දෙපාර්තමේන්තුව නීති දෙපාර්තමේන්තුව සිය සහාය දක්වයි.

සමාගමට කුළුණු තුනක් මත පදනම්ව හොඳින් සංවිධානය වූ ප්‍රතිසාධන ව්‍යුහයක් ඇත.

- ශාඛා ප්‍රකෘතිය
- පූර්ව නෛතික
- නීතිමය

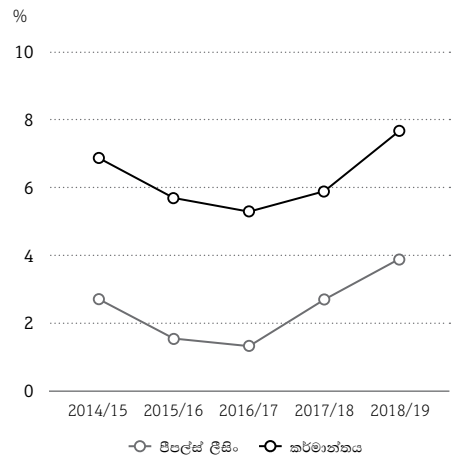


පෙරනිම් අවදානම් කළමනාකරණය සහ අධීක්ෂණය

පීපල්ස් ලීසිංවල ඒකාබද්ධ අවදානම් කළමනාකරණ රාමුව වෙතින් ඇතිවන කම්පන මගහරවා ගැනීම සඳහා හොඳින් සන්තද්ධව ඇති අතර, සමස්ත වත්කම් අතරින්, වත්කම් පදනමේ ප්‍රධාන කොටසක් සඳහා ණය ලබා දෙන කළඹ, ප්‍රතිවිරුද්ධ පාර්ශ්වකරුවන් විසින් කල්බදු අවදානමකට පීපල්ස් ලීසිං නිරාවරණය කරයි.

ලාභදායීතාවය අනුව, අක්‍රීය ප්‍රතිපාදන සමාලෝචන වර්ෂය තුළ ලාභය 3.51% ක් විය. සමාගමේ අවදානම් සහ පාලන දෙපාර්තමේන්තුව කලාප දෙක සහ අයකර ගැනීමේ දෙපාර්තමේන්තුවට නීති දෙපාර්තමේන්තුවේ සහාය ඇතිව පෙරනිම් අවදානම ඵලදායී හා කාර්යක්ෂමව කළමනාකරණය කිරීමට සහාය වේ.

කර්මාන්තය ඵලදීව පීපල්ස් ලීසිං අක්‍රීය අනුපාතය



ප්‍රවර්ධන කරන වර්ෂය තුළ 2017 දෙසැම්බර් 31 වන විට කර්මාන්ත අක්‍රීය අනුපාතය 7.70% ක් දක්වා ඉහළ ගොස් ඇති අතර 2017 දී වාර්තා වූ 5.9% ට සාපේක්ෂව 7.70% ක් විය. කෙසේ වෙතත් PLC අක්‍රීය 3.91 අනුපාතය වාර්තා කිරීමට සමත් වූ අතර එය කර්මාන්තයට වඩා බෙහෙවින් අඩු නමුත් සංසන්දනය කිරීමේදී වර්ධනයක් වාර්තා කර ඇත. 2017 දී 2.70% ක් දක්වා වර්ධනය විය.

නොවෙනස්වූ ගමන් මග

අවදානම් කළමනාකරණය

මෙම වැඩිවීමට ප්‍රධාන හේතු වන්නේ අහිතකර කාලගුණික තත්ත්වයන් සහ වර්ෂය තුළ ආර්ථික ක්‍රියාකාරකම් මන්දගාමී වීමයි අප විසින් හොඳ ණය ඇගයීමේ ක්‍රියාවලියක් සහ ගෙවීම් පැහැර හැරීම කළමනාකරණ ක්‍රමවේදයන් අනුගමනය කළ අතර එමගින් අක්‍රීය අනුපාතය කර්මාන්තයට වඩා බෙහෙවින් පහළ මට්ටමක කළමනාකරණයට මග පෑදීය.

IRMC විසින් පිහිටුවා ඇති අවදානම් ඉඩදෙන මට්ටම් මත පදනම් වූ ණය කළඹ තක්සේරු කිරීමෙන් පෙන්නුම් කළේ පිපල්ස් ලිසිං අවදානම් පැතිකඩ මධ්‍යස්ථ මට්ටමක පවතින බවයි. සමාගමේ NP අනුපාතයෙහි ප්‍රවණතා හඳුනා ගැනීම සඳහා RCD මාසිකව KRIs අධීක්ෂණය කර කළමනාකරණයට සන්නිවේදනය කරයි.

අපේක්ෂිත අලාභ ආකෘතිය සම්මත කිරීම

SLFRS 9 සම්මතයට අනුකූලව, වෛෂික සාක්ෂි ඇතිවිට දුර්වල ණය සහ ලැබිය යුතුදේ සඳහා වන පාඩු වහාම හඳුනා ගැනේ. දුර්වලතා දීමනා ගණනය කරනු ලබන්නේ පුද්ගල හා සාමූහික පදනම මතය. හානිය පාඩු ලාභය හෝ අලාභ ප්‍රකාශය සඳහා ගාස්තු ලෙස සටහන් වේ. සමහර මූල්‍ය ප්‍රකාශය මත දුර්වල ණය සහ ලැබිය යුතු දේ රැගෙන යාම අඩුකරනු ලබන්නේ හානිකර දීමනා ගිණුම් භාවිතා කිරීමෙනි. අනාගත සිදුවීම් වලින් අපේක්ෂා කරන පාඩු හඳුනා නොගනී.

සාමූහික අබලතා වෙන්කිරීම පහත සඳහන් සාධක මත පදම්ව තීරණය වේ.

- සමාන ණය අවදානම් සහිත කළඹ වල ඓතිහාසික අලාභය
- ණයෙහි පරිපූර්ණත්වයට වඩා වර්තමාන ආර්ථික තත්ත්වයන්ගේ බලපෑම

පහත දැක්වෙන සාධක මත පදනම්ව පුද්ගල වෙනස් කිරීමේ දීමනාව තීරණය වේ. පාරිභෝගික නිරාවරණකරුගේ වැදගත්කම

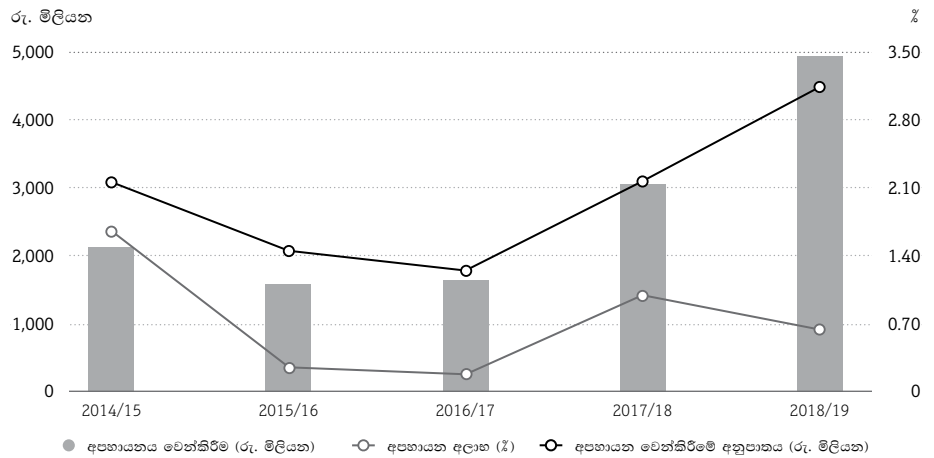
- ගනුදෙනුකරුගේ ණය වල ඇති වැදගත්කම
- අලාභයක් සඳහා වන වෛශික සාක්ෂි

අපේක්ෂිත ණය පාඩු (ECL)

ECL මැනීම සඳහා පැහැර හැරීම් හා සම්භාවිතාවන් තක්සේරු කිරීම ඇතුළුව සංකීර්ණතාවය සහ විනිශ්චය වැඩි කිරීම ඇතුළත් වේ.

අපේක්ෂිත ණය පාඩු	1 පියවර	2 පියවර	3 පියවර	එකතුව
කළඹ	114,902	26,640	15,109	156,652
අපහායනය	782	616	3,547	4,944
අනුපාතය (%)	0.68	2.31	23.47	3.16

දුර්වලතාවය



මෙම මූල්‍ය වර්ෂයේදී (2008/19) අපහායන වෙන්කිරීමේ අනුපාතය 1% වැඩි වී ඇත. මීට හේතු වනුයේ සමාගම අපේක්ෂිත අලාභය සඳහා වෙන් කිරීමක් සිදුකිරීමයි. මෙය අපහායන අලාභ කෙරෙහි බලපෑමක් ඇති කරයි. මෙම මූල්‍ය වර්ෂයේදී සමාන රුපියල් මිලියන 993.32 අලාභයක් දරා ඇති අතර, එය පසුගිය වර්ෂයට සාපේක්ෂව හිඟය අඩු වුවද සිදු වී ඇත.

සමාගමේ RCD ආතති පරීක්ෂණයක් සිදුකර ලාභදායීතාවයට ඇති බලපෑම පිළිබඳව සොයා බලා IRMC වෙත වාර්තා කළ අතර අය කර ගැනීමේ දෙපාර්තමේන්තුව නිවැරදි ක්‍රියාමාර්ග ගත්තේය.

අලාභ අනුපාත ඉහළ යාමේ බලපෑම

කම්පනයේ විශාලත්වය (%)	10	15	20
අපහායන අලාභ (රු. '000)	1,489,981	1,707,009	1,924,036
අලාභයේ වැඩිවීම (රු. '000)	424,054	641,081	858,108
වත්කම් මත ප්‍රතිලාභ	3.77	3.64	3.51

අවදානම් කළමනාකරණය

නොවෙනස්වූ ගමන් මග

වෙළෙඳපොළ අවදානම

වෙළෙඳපොළ අවදානම යනුවෙන් අදහස් කෙරෙන්නේ පොලී අනුපාතිකයන් ස්කන්ධ මිල, විදේශ විනිමය අනුපාතිකයන් සහ නිෂ්පාදනයන්හි මිල එම හේතුවලට පමණක් සීමානොවී වෙළෙඳපොළ විචල්‍යයන් හේතුවෙන් ගෙන සමාගමේ වත්කම් හා වගකීම්වල අගයන්ට සිදුවිය හැකි අයහපත් විචල්‍යයන් වේ.

වෙළෙඳපොළ අවදානම කළමනාකරණය

ඒකාබද්ධ අවදානම් කළමනාකරණ පාදක ව්‍යුහයක වෙළෙඳපොළ අවදානම් කළමනාකරණය කිරීමේ ඉතාමත් පැහැදිලි ප්‍රතිපත්ති සහ ක්‍රමවේදයන් අන්තර්ගත වන්නේය. අපගේ වත්කම්වලින් ඉතා වැඩි ප්‍රමාණයක් 99% පමණ මුද්‍ර වත්කම් හා 100%ක වගකීම් නියෝජනය කරන පොත් ශේෂයන් දැක්වේ. RCD විසින් IRMC වෙත වාර්තා කෙරෙන අතර, කළමනාකරණය පදනම්වී ඇත්තේ වෙළෙඳපොළ අවධානම් ප්‍රතිපත්ති ඔරොත්තුදීමේ සීමාව සහ වෙළෙඳපොළ මුදාහැරීම් මත වේ.

ප්‍රධාන වශයෙන් පොලී අනුපාතික, අවදානම් සමාලෝචනය සහ ගැලපුණු ණයදීමේ සහ ණය ලබා ගැනීමේ පොලී ප්‍රමාණයන් සම්බන්ධ අයහපත් බලපෑම් අවම කිරීම සඳහා මාසික ඇල්කෝ රැස්වීම් සංවිධානය කරනු ලැබේ.

වෙළෙඳාමෙහි යොදවන සහ වෙළෙඳාමෙහි නොයොදවන ආයෝජන මාර්ගයෙන් වන ශේෂ පත්‍ර සංයුතිය

2019 මාර්තු මස 31 වන දිනට	වෙළෙඳපොත	වෙළෙඳ නොවන පොත
	රු. මිලියන	රු. මිලියන
වත්කම්		
මුදල් හා මුදල් හා සමාන දෑ		3,294
බැංකු ශේෂයන්		3,405
මූල්‍ය වත්කම් - විකිණීම සඳහා පවත්නා	23	-
ණය සහ ලැබිය යුතුව ඇති දේ	-	151,708
මූල්‍ය වත්කම් - OCI	125	-
ණය උපකරණ	-	8,002
උපසමාගම්වල ආයෝජන	-	3,213
ආශ්‍රිත සමාගම්වල ආයෝජන	-	238
දේපල පිරිසිදු උපකරණ සහ වෙනත් වත්කම්	-	2,532
මුළු වත්කම්	148	172,393
වගකීම්		
බැංකුවලට ගෙවීමට ඇති	-	27,274
පාරිභෝගිකයන්ට ගෙවීමට ඇති	-	88,369
නිකුත් කළ ණය ඇපකර	-	21,275
වෙනත් මූල්‍යමය වගකීම්	-	7,020
කොටස්හිමියන්ගේ අරමුදල්	-	28,603
වගකීම්වල මුළු එකතුව	-	172,541

වෙළෙඳපොළ නියෝජනය කෙරෙන්නේ වෙළෙඳාම් කිරීමේ අදහසින් සමාගම රඳවාගෙන සිටින්නා වූ වත්කම් වන අතර, වෙළෙඳ නොවන ආයෝජන නියෝජනය වන්නේ වෙළෙඳාම් කිරීමේ අදහසින් තොරව රඳවාගෙන ඇත්තා වූ වත්කම් වේ. මෙහි පහත සඳහන් වගුවෙන් දැක්වෙන්නේ වෙළෙඳපොළ අවදානමට බඳුන් වන සහ වෙළෙඳපොළ අවදානමට බඳුන් නොවන පීපල්ස් ලීසිං හි වත්කම් වේ.

පොලී අනුපාතික අවදානම

වත්කම් සහ වගකීම් මත පොලී අනුපාත අවදානමට මුහුණදීම හේතුවෙන් ප්‍රාග්ධන හෝ ආදායම් විචල්‍ය මත අයතනයක් විසින් නිරාවරණය වී ඇත්තා වූ අවදානමයි. වර්ෂය තුළ පැවති පොලී අනුපාතිකයන්හි ක්‍රමික වර්ධනය ඔස්සේ බලන විට අපගේ පොලී අවදානම මදවශයෙන් ඉහළ ගොස් ඇත.

නොවෙනස්වූ ගමන් මග

පොලී අනුපාත සංවේදීතා විශ්ලේෂණ පරතරය (000')

පහත වගුවේ දැක්වෙන මිනිසුන්ගේ කල්බදු නොවන මූල්‍ය වත්කම් සහ වගකීම් සඳහා පොලී අනුපාත අවදානම් නිරාවරණයවීමයි. ගිවිසුම්ගත නැවත මිල නියම කිරීමේ ලක්ෂ්‍යය මත එක් එක් අයිතම සඳහා වර්ගීකරණය කර ඇති ශේෂ පත්‍රයේ වත්කම් සහ වගකීම් ඒවායේ රැගෙන යාහැකි ප්‍රමාණයන් වේ.

විස්තරය	ඉල්ලුම මත	මාස 3ට අඩු	3 සිට 12 මාස	1 සිට 3 අවුරුදු	3 සිට 5 අවුරුදු	අවුරුදු 5ට වැඩි
මූල්‍ය වත්කම්	8,636	25,342	49,023	65,998	19,344	80
මූල්‍ය වගකීම්	11,452	35,903	46,535	27,651	15,255	119
පොලී අනුපාත සංවේදීතා පරතරය	(2815)	(10,562)	2,487	38,346	4,089	(39)

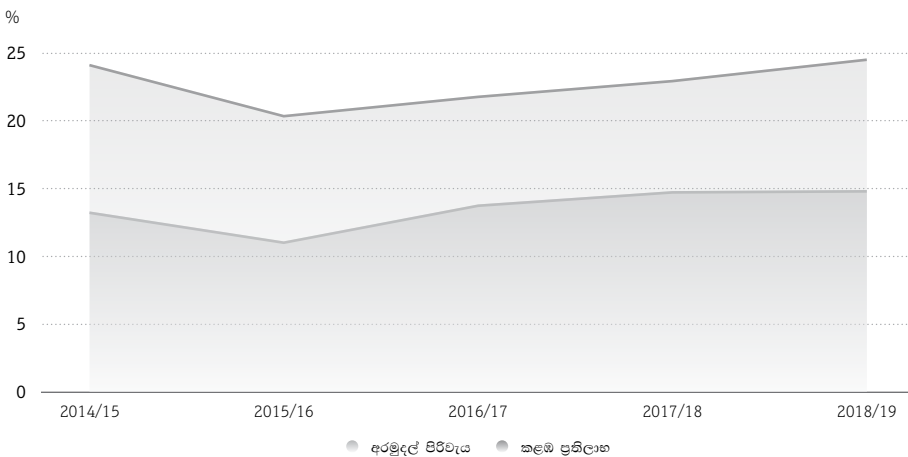
පොලී අනුපාත කම්පනය පිළිබඳ NII හි ආතති පරීක්ෂණය

පහත වගුවේ දැක්වෙන්නේ පිපල්ස් ලීසිං ඉපැයීම් මත වෙළෙඳපල අනුපාතවල උච්චාවචනයන්හි බලපෑමේ විශාලත්වයයි. වෙළෙඳපොළ අනුපාතවල උච්චාවචනයන් සමාගමේ ලාභදායීතාවයට බලපා ඇති අතර, ඒවා නිෂ්පාදනවල වෙළෙඳපොළ වටිනාකම නොවේ.

වෙළෙඳපොළ පොලී අනුපාතවල ඉහළයාමේ ප්‍රවණතාවය ස්ථාවර තැන්පතු සහ ඉතිරිකිරීම් මෙන්ම දෙපාර්තමේන්තු උපකරණ හරහා අරමුදල් සැපයීම යන අංශවල සමාගමේ අරමුදල් පිරිවැය වැඩි කරයි. AWPLR හි වලනයන් සහ අනාවැකි සහ පූර්ව නිගමන මත පදනම්ව RCD ආතති පරීක්ෂාව සිදුකරන අතර, විභව බලපෑම පිළිබඳව කළමනාකරණය සහ IRMC යාවත්කාලීන කරයි.

NII මත බලපෑම	2019		2018	
	ඉහළ යාම	අඩුවීම	ඉහළ යාම	අඩුවීම
රුපියල් '000				
1%	(53,540)	53,540	(94,953)	94,953
3%	(160,619)	160,619	(284,860)	284,860
5%	(267,698)	267,698	(474,766)	474,766

පොලී ව්‍යාප්තිය කළමනාකරණය



අවදානම් කළමනාකරණය

වර්ෂය තුළ පොලී ව්‍යාප්තිය කළමනාකරණය කිරීම සඳහා අපි කාලෝචිත පියවර ගන්නා ආතති පරීක්ෂාව තුළින් වෙළෙඳපොළ පොලී අනුපාතවල ප්‍රවණතාවයන් පිළිබඳ RCD විසින් කළමනාකාරීත්වයට අවශ්‍ය මඟපෙන්වීම ලබාදී ඇත. ALCO මාසිකව රැස්වන අතර, සමාගමේ ණය සහ ණය ගැනීමේ අනුපාත තීරණය කරයි. පහත දැක්වෙන ප්‍රස්ථාරයෙන් දැක්වෙන්නේ වර්ෂය තුළ කළඹ ප්‍රතිලාභ පිරිවැයයි. වෙළෙඳපොළේ උච්චාවචනයන් උපයෝගී කරගනිමින් ලාභදායීතාවය කළමනාකරණය කිරීම සඳහා පිපල්ස් ලීසිං කාලෝචිත පියවර ගත් බව පැහැදිලිය. පිපල්ස් ලීසිං මගින් පොලී අනුපාත අවදානම විසඳීම සඳහා විවලන අනුපාත ණය හඳුන්වා දෙන ලදී.

වෙළෙඳපොළ හාණ්ඩ මිල අවදානම

රන් මිල වෙනස්වීම් හේතුවෙන් සමාගමේ මූල්‍ය ප්‍රතිඵල කෙරෙහි අහිතකර ලෙස බලපාන අවිනිශ්චිතතාව මෙයයි. පී.එල්.සී. විසින් පාරිභෝගිකයින්ට රන් ණය පහසුකම් එකම වහලක් යටින් ලබාදීමේ අරමුණින් ආරම්භ කරන ලදී. ලෝක වෙළෙඳපොළේ රන් මිලෙහි උච්චාවචනයන් RCD විසින් මිල, සංගුද්ධතාවය සහ රන් අන්තර්ගතයේ අධීක්ෂණය කරනු ලැබේ.

ALCO විසින් LTV හොඳින් තීරණයකර ග්‍රෑම් මිලකට ණය ප්‍රමාණය සකස් කරනු ලබයි. වර්තමාන සන්දර්භය තුළ නිරාවරණය ද්‍රව්‍යමය නොවන නමුත් RCD වෙළෙඳපොළේ රන් මිල වලනයන් සමීපව නිරීක්ෂණය කරන අතර, ඒ අනුව කළමනාකාරීත්වයට උපදෙස් දෙයි.

කොටස් මිල අවදානම

කොටස් මිල අවදානම යනු කොටස් දර්ශක මට්ටම්වල වෙනස්වීම් සහ තනි කොටස්වල වටිනාකම හේතුවෙන් කොටස්වල සාධාරණ වටිනාකම අඩුවීමේ අවදානමයි. කොටස් පොලියට වඩා පී.එල්.සී. හි වෙළෙඳපොළ නිරාවරණය නොසැලකිලිමත්ය. කෙසේ වෙතත්, නැවතුම් අලාභ සීමාවට එරෙහිව කොටස් ආයෝජන අගයන් ALCO විසින් නිරීක්ෂණය කරනු ලැබේ. කොටස් වෙළෙඳපොළ ආයෝජන කළඹ 2019 මාර්තු 31 වන විට රුපියල් මිලියන 148.83 ක ආරුක්කු වටිනාකම වාර්තා කර ඇත. (පිටුව 366 බලන්න)

අවදානම් කළමනාකරණය

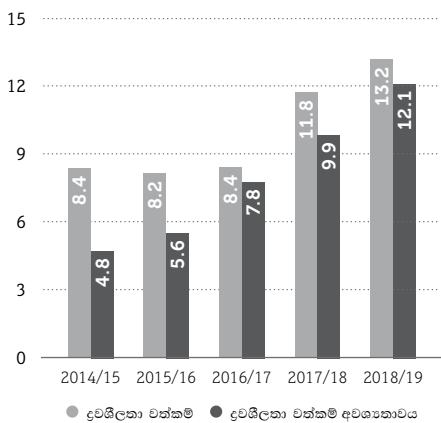
නොවෙනස්වූ ගමන් මග

ද්‍රවශීලතා කළමනාකරණය

ද්‍රවශීලතා කළමනාකරණය යනු ආයතනයක් සිය වගකීම් අධික අඩුපාඩුවක් නොලබා පියවීමට අසමර්ථවීම වේ. මෙවැනි තත්ත්වයක් ඇති වනුයේ ආයතනයේ වත්කම් හා වගකීම් පරිනතභාවයට පත්වීමේදී ඒවා එකිනෙකට නොගැලපීම නිසාය. එමෙන්ම පාඩු නොලබා වත්කම් මුදලට පරිවර්තනය කිරීමේ නොහැකියාවයි.

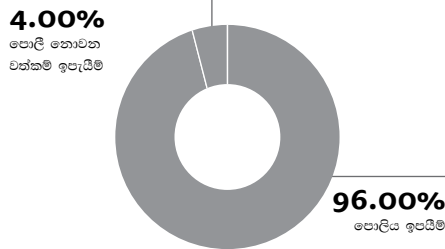
ද්‍රවශීලතා වත්කම් එදිරිව අවශ්‍ය ද්‍රවශීලතා වත්කම්

රුපියල් බිලියන



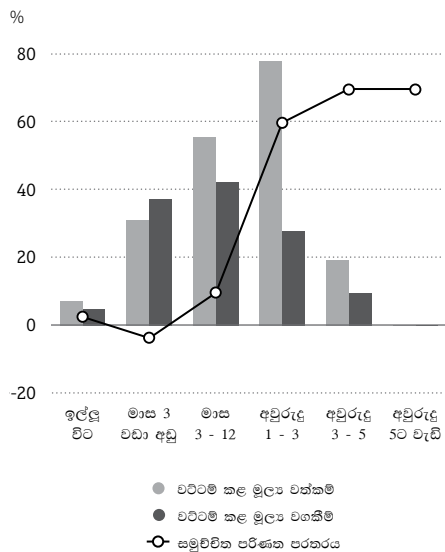
පීපල්ස් ලීසිං සමාගම නියාමන අවශ්‍යතාවයන් ඉක්මවා තම ද්‍රවශීලතාවය පවත්වා ගනී. RCD මගින් අධික අඩුපාඩුව ද්‍රවශීලතාවය පරීක්ෂා කරමින් ද්‍රවශීලතා වත්කම් තත්ත්වය නියාමනය කරන අතර, යම් විචල්‍යයක් වේ නම් එය කළමනාකරණයට වාර්තා කෙරේ.

පොලිය ඉපැයීම් එදිරිව පොලී නොවන වත්කම් ඉපැයීම්



ප්‍රස්ථාරය අනුව පොලී නොවන වත්කම් ඉපැයීම් 4% වන අතර, පොලී වත්කම් ඉපැයීම් 96% වේ. පොලී නොවන වත්කම් ඉපැයීමේ මූලාශ්‍රය වනුයේ ඉඩම් හා ගොඩනැගිලිය. බලාපොරොත්තු රහිතව මුදල් ප්‍රවාහය කෙරෙහි ඇතිවිය හැකි බාධාවන් සඳහා සාර්ථකව මුහුණදීම ඉහළ ද්‍රවශීලතාවයක් හා විවිධත්වයක් සහිත ආයෝජන දාමයක් සමාගම නඩත්තු කරයි. එමෙන්ම සමාගම සතුව ඇතාගනයේ ඇතිවිය හැකි ද්‍රවශීල අවශ්‍යතාවලට මුහුණදීම සඳහා වෙන් වූ ණය පවිච්චයක් ද ඇත.

ගිවිසුමට අනුව පරිනතවීම සහ පරිණතවීමේ අන්තරය

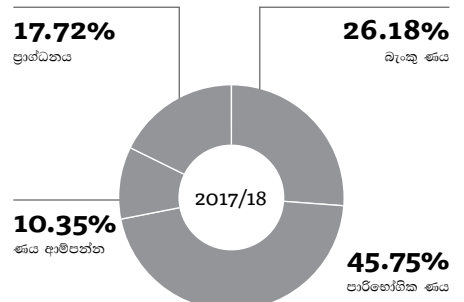
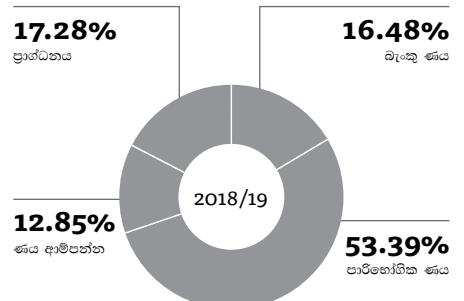


පීපල්ස් ලීසිං සමාගම වර්ෂය තුළ විධාපත් ජීවන චක්‍රයන්ට අදාළ අරමුදල් අවශ්‍යතා අවම ආන්තිකයක් යටතේ කළමනාකරණය කරන ලදී. මාස තුනකට වඩා අඩු රඳවනයකට වඩා පීපල්ස් ලීසිං සමාගම අනෙකුත් සියලු රඳවනයන් තුළ වූ ධනාත්මක ද්‍රවශීලතාවයන් 96.00% ට බලපත්‍ර ලබා ගිවිසුම්ගත මුදල් ප්‍රවාහ පරිණතයන් සඳහා අරමුදල් සම්පාදනය කළමනාකරණය කිරීමට හැකි විය.

අරමුදල් සම්පාදන ව්‍යුහය

ශක්තිමත් ද්‍රවශීලත්ව අවධානයේ කළමනාකරණ ප්‍රතිපත්තින් පිළිගැනීම මගින් සමාගමේ ද්‍රවශීලතාවය කෙරෙහි අවම පීඩනයක් ඇති වන ලෙස බලය යෙදූ ආකාරයකින් අරමුදල් සම්පාදනය කිරීමේ ව්‍යුහය නියාමනය හා සකස් කිරීමට හැකි විය. පීපල්ස් ලීසිං අඩු අවධානයක් යොමු කල බැංකු ණය ලබා ගැනීම් සමග දිගු කාලීන ස්ථාවර තැන්පතු හා ඉතිරි කිරීම් ප්‍රධාන වශයෙන් අවධානය යොමු කර ඇත. ණය ඇගයීම, තීරණාත්මක භූමිකාවක් සමාගමේ අරමුදල් සම්පාදනයෙහි ලා නිරූපණය කරයි. පීපල්ස් ලීසිං ජාත්‍යන්තර ෆීච් ණය ඇගයීමේදී B ඇගයුම් රඳවා ගැනීමට සමත් විය.

අරමුදල් සම්පාදන ව්‍යුහය



නොවෙනස්වූ ගමන් මග

අවදානම් කළමනාකරණය

පිපල්ස් ලීසිං අරමුදල් උපායමාර්ගය පාරිභෝගික තැන්පතු කෙරෙහි වැඩි අවදානයක් යොමු කරයි. වෙළෙඳපොළේ ඇති අතිරික්ත උවදුරු නිසා පාරිභෝගිකයින්ගෙන් සෘජුවම දිගුකල් පිරිමි සහිතව අඩු වියදම් අරමුදල් ලබාගැනීමට අපට හැකිවිය. අනෙක් අතට, බැංකු ණය සුරැකුම්පත් වෙළෙඳපොළ තුළ ඇති අවිනිශ්චිතතාවයන් හේතුවෙන් කෙටිකාලීන සේවාකාලය සඳහා වැඩි කැමැත්තක් දැක්විය.

මෙහෙයුම් අවදානම

ප්‍රමාණවත් නොවන හෝ අසමත් වූ ක්‍රියාවලීන් හෝ පද්ධති, මානව සාදක හෝ මූල හේතු වෙළෙඳපොළ හෝ ණය අවදානම් නිසා බාහිර සිදුවීම් හේතුවෙන් සමාගමට අලාභයක් සිදුවිය හැකිය.

වෙනත් ඕනෑම සංවිධානයකට මෙන්, මෙහෙයුම් අවදානම් පිපල්ස් ලීසිං සඳහාද ආවේනිකය. අපගේ අරමුණු ආකාරය හෝ සමාගමට කිසිදු බලපෑමක් නොකර හැකි සෑම අවස්ථාවකදීම එම අවදානම් ඉවත් කිරීම. අපගේ මෙහෙයුම් අවදානම් කළමනාකරණ රාමුව යනු සමාගම විසින් මෙහෙයුම් අවදානම් හඳුනා ගැනීම, කළමනාකරණය කිරීම සඳහා නිකුත් කරන ලද මාර්ගෝපදේශ මාලාවකි.

පිපල්ස් ලීසිංවල මෙහෙයුම් අවදානම් පහත සඳහන් අංගවලින් සමන්විතවේ:

- භෞතික ආරක්ෂාව සහ පරිශ්‍රයන්
- දත්ත කළමනාකරණය සහ තොරතුරු තාක්ෂණය
- පුද්ගලයින් සම්බන්ධ අවදානම් සහ සැපයුම්කරු
- මුදල් කළමනාකරණය සහ වංචාව
- ස්වභාවික විපත් සහ වෙනත් බාහිර සිදුවීම්

මෙහෙයුම් අවදානම් කළමනාකරණය — ගක්කිමත් අභ්‍යන්තර පාලන රාමුවක්

රාජකාරී, ප්‍රතිපත්ති, ක්‍රියා පටිපාටි මනාව පැහැදිලිව වෙන් කිරීමත් සමග පිපල්ස් ලීසිං ගක්කිමත් හා ගක්කිමත් අභ්‍යන්තර පාලන රාමුවක් සකස්කර ඇත. මෙයට තොරතුරු තාක්ෂණය හා සම්බන්ධ පාලනයන් සහ අනෙක් පාලනයන් ඇතුළත්වේ. විගණන පැවැරුම මගින් නියමකර ඇති ප්‍රතිපත්ති හා ක්‍රියා පටිපාටි පිළිපැදීමට වගබලා ගනී. අභ්‍යන්තර විගණනය, බාහිර විගණනය සහ ආර්.සී.සී. මගින් අභ්‍යන්තර පාලනයේ කාර්යක්ෂමතාවය හා ඵලදායී බව සහතික කරයි.

භෞතික ආරක්ෂාව සහ පරිශ්‍ර අවදානම්

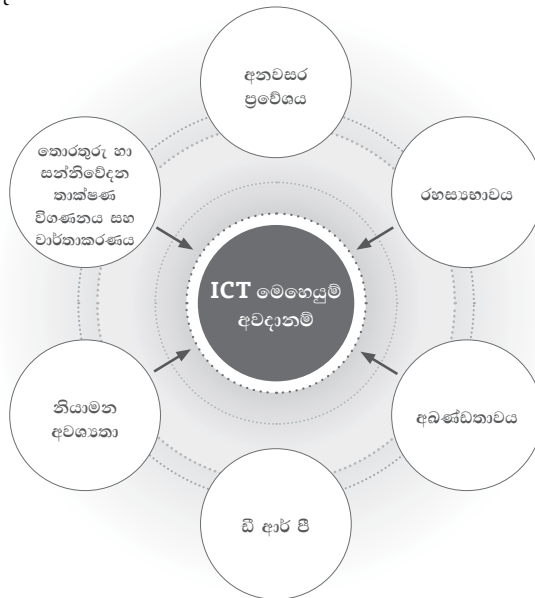
පිපල්ස් ලීසිංහි එහි සේවකයින්ගේ සහ භෞතික වත්කම්වල ආරක්ෂාව සම්බන්ධ පැහැදිලි ප්‍රතිපත්ති හා ක්‍රියාපටිපාටි ඇත. සමාලෝචනයට භාජනය වූ වර්ෂය තුළ දේපළ අත්පත්කර ගැනීම සහ බැහැර කිරීම සඳහා අපි ප්‍රතිපත්ති රාමුවක් අනුගමනය කළෙමු. සමාගමේ මාර්ගෝපදේශ ක්‍රියාත්මක කිරීම අධීක්ෂණය කරයි. සමාගමේ ආරක්ෂාව තෙවන පාර්ශවයකට බාහිරින් ලබාදී ඇත.

මේ හැරුණුවිට සමාගමේ ලීසිං සී.සී.ටී.වී. ක්‍රියාත්මකවන අතර, මණ්ඩලය විසින් අනුගමනය කරන ලද ප්‍රතිපත්තියක් සහ මෙහෙයුම් මාර්ගෝපදේශ සහ ක්‍රියාපටිපාටි සමාගමේ තොරතුරු සහ සන්නිවේදන තාක්ෂණ දෙපාර්තමේන්තුවේ සහාය ඇතිව ඵලදායී ලෙස උපයෝගීකර ගනී.

දත්ත කළමනාකරණය සහ තොරතුරු තාක්ෂණය

දත්ත කළමනාකරණය සහ තොරතුරු තාක්ෂණය යනු මෙහෙයුම් කල්බදු කළමනාකරණ රාමුවේ ප්‍රධාන අංගවේ. වෙළෙඳපොළේ විශාල වශයෙන් එන්.බී.එෆ්.අයි. විසින් වර්ධනයවන අවදානම් අවම කිරීම සඳහා අපි තොරතුරු ආරක්ෂණ ප්‍රතිපත්තියක් හඳුන්වාදී ඇති අතර වෙනස්කර ඇත්තෙමු. එබැවින් තොරතුරු තාක්ෂණය පිළිබඳ මෙහෙයුම් අවදානම් යනු අප බොහෝ දේ කෙරෙහි අවධානය යොමු කළ යුතු ප්‍රදේශයකි.

තොරතුරු අලාභ හා මූල්‍ය අලාභයන් වළක්වා ගැනීම සඳහා විවිධ අධිකාරී මට්ටම් අනුගමනය කරන හොඳින් ප්‍රකාශිත ප්‍රතිපත්ති හා ක්‍රියාපටිපාටි සහ රාජකාරී පැහැදිලිව වෙන්කිරීම සමාගම විසින් ක්‍රියාත්මක කර ඇත. සමාලෝචනයට භාජනය වූ වර්ෂය තුළ, දත්ත හැකිවීම සම්බන්ධ වාර්තාවී නොමැත.



අවදානම් කළමනාකරණය

නොවෙනස්වූ ගමන් මග

මානව සම්පත් සම්බන්ධයෙන් වන අවදානම්

මිනිසුන් සේවයේ යෙදවීම සහ කළමනාකරණය කිරීම හේතුවෙන් පිපල්ස් ලීසිං මානව සම්පත් හා සම්බන්ධ අවදානම් වලට මුහුණදීමට සිදු වේ. මානව සම්පත් කළමනාකරණයට අදාළ කාර්යයන් සමාගම යම් යම් අවදානම්වලට ලක්කරයි. ඒවායින් සමහරක් නෛතික බලපෑම් ඇති විය හැකිය. පිපල්ස් ලීසිං ඉහළ නෛතික මට්ටමක්වන ක්‍රියාත්මක වන හෙයින් ශ්‍රී ලංකාවේ මහ බැංකුව විසින් ස්ථානීය හා පිටත ස්ථානවල සෝදිසි කිරීම, පිපල්ස් ලීසිං ආයතනයට අනුකූලව සහතික කිරීම සහ සංවිධානය තුළ සිය ව්‍යාපාරික කටයුතු වගකීමෙන් යුතුව සිදු කිරීම සඳහා හොඳම දක්ෂතා ආකර්ෂණයකර තබාගත යුතුය.

රඳවා තබාගත් පුද්ගලයින්ට පද්ධති, ක්‍රියාවලි සහ නියාමන පරිසර පිළිබඳ වඩාත් වැදගත් දැනුමක් තිබිය යුතුය. වඩා වැදගත් ලෙස ගනුදෙනුකරුවන් හැසිරවීම හා අන්තර් ක්‍රියාකාරීත්වයන් පිළිබඳවය. මෙම විශේෂිත අංශය අනෙකුත් අවදානම් අංශ සමගද ඉහළ සහසම්බන්ධතාවයක් ඇත. එම නිසා පිපල්ස් ලීසිං මේ පිළිබඳව ඉහළ අවධානයක් යොමු කළේය.

සමාලෝචනයට භාජනය වූ වර්ෂය තුළ සිදුවිය හැකි මෙහෙයුම් අවදානම් සහ අක්‍රමිකතා හඳුනාගැනීම සඳහා සේවක මාරුවීම සහ අනිවාර්ය නිවාඩු ප්‍රතිපත්තිය හඳුන්වා දී ඇත. කරුණාකර මානව සම්පත් සම්බන්ධ වාර්තා සඳහා 112 පිටුව බලන්න.

ගෙවීම් ක්‍රියාවලිය සහ වංචා සම්බන්ධ අවදානම්

අදාළ ගෙවීම්වල අවදානම් පැන නගින්නේ නිසි සහායපනයකින් තොරව සහ නිසි අවසරයකින් තොරව ගෙවීම් ක්‍රියාවට නැංවීමෙනි. ගෙවීම් ක්‍රියාවලිය ආරම්භයේ සිට පියවීම දක්වා අඩුපාඩු සිදුවිය හැකිය. මෙම කාර්යය තනිකරම හසුරුවනු ලබන්නේ සමාගමේ මූල්‍ය දෙපාර්තමේන්තුව විසිනි. ගෙවීම් කාර්යය ප්‍රධාන කාර්යාලයේ කේන්ද්‍රගතකර ඇති නමුත් ගෙවීම් ආරම්භ කිරීම ශාඛා මට්ටමින් සිදුවිය හැකිය. පිපල්ස් ලීසිං මගින් ගනුදෙනුකරුවන් සඳහා මුදල්, වෙක්පත් සහ SLIPS වැනි විවිධ ක්‍රම ලබාදී ඇත.

පිපල්ස් ලීසිං මගින් රාජකාරී හා අධිකාරී මට්ටම් සහ අනුමත මට්ටම් පැහැදිලි ලෙස වෙන්කර ඇත. ගෙවීම් සැකසීම මූල්‍ය දෙපාර්තමේන්තුවේ ප්‍රධාන කාර්යාලයේදී සිදුකෙරේ. ගෙවීම් ඒවායේ සහායතාව සඳහා ස්වාධීනව සහායපනය වේ. අයකැමි කාර්යය ශාඛා කළමනාකරු, දෙවන නිලධාරියා සහ මුදල් නිලධාරීන්ගේ විෂයපථය යටතේ ශාඛා තුළ පැවැත්වේ. අභ්‍යන්තර විගණන දෙපාර්තමේන්තුව විසින් අක්‍රමිකතා වැළැක්වීම සහ හඳුනාගැනීම සඳහා තාවකාලික විගණන සහ මුදල් ගණනය

කිරීම් සිදුකරනු ලැබේ. මන්දයත් ලීසිං මගින් මුදල් කළමනාකරණයේ අංගයන් අවදානමට ලක් වී හැකි ප්‍රදේශයක් ලෙස හඳුනාගෙන ඇති අතර, වංචා සහ අක්‍රමිකතාවන්ට ගොදුරුවිය හැකිය.

සමාගමට හෝ එහි ගනුදෙනුකරුවන්ට පාඩු සිදුවිය හැකි අනවශ්‍ය ප්‍රතිලාභ ලබාගැනීමේ අභිප්‍රාය ඇතිව අභ්‍යන්තර හා බාහිර පාර්ශ්වයන් වංක ලෙස කටයුතු කරන විට වංචා අවදානම මූල්‍ය අලාභයක් ලෙස හඳුනාගෙන ඇත. සමාලෝචනයට භාජනය වූ වර්ෂය තුළ RCD විසින් වංචා සිදුවීම් තවයක් IRMC වෙත වාර්තා කරන ලදී.

ස්වභාවික විපත් සහ වෙනත් බාහිර සිදුවීම්

ස්වභාවික විපත් සමසමාගමේ පාලනයෙන් ඔබ්බට ගිය වෙනත් බාහිර සිදුවීම් සහ එබැවින් නොවැළැක්විය හැකි දේ එහි වත්කම්වල වටිනාකම බලපායි. පිපල්ස් ලීසිං මගින් එවැනි අවදානම්වලට එරෙහිව සියලුම වත්කම් ප්‍රමාණවත් ලෙස රක්ෂණය කිරීමෙන් සමාගම වෙත එවැනි අවදානම් මාරුකර ඇත.

එවැනි තත්වයක් ඇති වුවහොත්, ඇමරිකා එක්සත් ජනපදයේ ජාත්‍යන්තර ව්යාපාරික ප්‍රතිසාධන ආයතනය විසින් නියම කරනු ලබන වෘත්තීය භාවිතයන්ට අනුකූලව පිපල්ස් ලීසිං විසින් පුළුල් ව්‍යාපාර අධීක්ෂණ සැලැස්මක් සකස් කර ඇත. ආපදා අවස්ථාවකදී ක්‍රියාත්මක කිරීමේ සැලැස්ම, මෙහෙයුම් පාලනය සහ පුහුණුව RCD සමලෝචනය කරයි. IRMC ප්‍රගතිය සමාලෝචනය කරයි.

නියාමන අවදානම

අදාළ නෛතික හා නියාමන අවශ්‍යතා හෝ ගිවිසුම්ගත බැඳීම්වලට අනුකූල නොවීම හේතුවෙන් පිපල්ස් ලීසිං වලට මුහුණදීමට සිදුවිය හැකි අවදානම් තත්වය මෙයින් අදහස් කෙරේ. මෙය සමාගමකට තරවටු කිරීම, සම්බාධක පැනවීම හෝ දඬුවම් පැනවීමට පවා හේතු විය හැකි අතර, එමගින් එහි ව්‍යාපාර කටයුතුවලට අහිතකර ලෙස බලපානු ඇති අතර, සමාගමට මූල්‍යමය පාඩු සිදුවිය හැකිය. පිපල්ස් ලීසිං සඳහා නීතිඥවරයෙකු වන ජොන්සන් කළමනාකරු අනුකූලතාවයෙන් යුත් විශේෂිත දෙපාර්තමේන්තුවක් ඇත. අමතරව, සමාගමේ නීති හා මූල්‍ය දෙපාර්තමේන්තුවද සමාගමේ අනුකූලතා කාර්යයට දායක විය.

කීර්තිනාම අවදානම

කීර්තිනාම අවදානම යනු ගනුදෙනුකරුවන්, සේවාදායකයින්, සමයන්, සේවකයින්, නියාමකයින් හෝ සාමාන්‍ය මහජනතාවගේ විශ්වාසය, අධීක්ෂණය සහ නිපුණතාවයට බාධාවක් වන ගනුදෙනු, ආයෝජන හෝ සිදුවීම් හේතුවෙන් පිපල්ස් ලීසිං වලට සිදුවිය හැකි පාඩුය.

පිපල්ස් ලීසිං සංවිධානය තුළ පාලිත සංස්කෘතියක් පවත්වාගෙන යන අතර, ආචාරධර්ම පද්ධතියක් ක්‍රියාත්මක කර ඇත. ඔවුන් මත ක්‍රියා කිරීමේ යම් අපගමනය විනය ක්‍රියාමාර්ගවලට වගකිව යුත්තන්ට යටත් වේ. පිපල්ස් ලීසිං සේවකයින් හොඳ විශ්වාසයකින් යුතුව කටයුතු කළයුතු අතර, ඔවුන්ගේ ක්‍රියාකාරකම්වල අධීක්ෂණය පවත්වාගෙන යූය. සමාගමේ අලෙවිකරණ දෙපාර්තමේන්තුව CRS ක්‍රියාකාරකම් සඳහා ආයෝජනය කර ඇති අතර, එමගින් අපගේ ලාභයෙන් ප්‍රතිලාභ යුතු කොටසක් උපයා ගත් සමාජයට ප්‍රතිලාභ ලැබුණි. වැඩි විස්තර සඳහා කරුණාකර 130 සිට 145 දක්වා පිටුවල වගකිවයුතු භාරකාරත්ව අංශය මුර්තිමත් කිරීම බලන්න.

මුදල් විද්‍යුත්කරණය සහ ත්‍රස්තවාදී මූල්‍යකරණය (ML/TF) අවදානම්

මුදල් විද්‍යුත්කරණය සහ ත්‍රස්තවාදීන්ට මුදල් සැපයීම ශ්‍රී ලංකාවේ NBFI අංශය මුහුණදෙන ප්‍රධාන අවදානමක් ලෙස සැලකේ. මහ බැංකුව විසින් නියම කරන ලද නීතිරීති සහ මාර්ගෝපදේශ NBFI අංශයට නිකුත් කර ඇති අතර, ඒවා පී.එල්.සී. විසින් ද පිළිපදිය යුතුය.

අනුකූලතා දෙපාර්තමේන්තුව එම්.එල්. සහ ටී.එෆ්. සම්බන්ධ ඕනෑම ප්‍රකෝපකාරී සිදුවීම් අධීක්ෂණය කිරීම වසා ඇත. ස්වයංක්‍රීය පාරිභෝගික පරීක්ෂණයක් සහ මුදල් විද්‍යුත්කරණ විරෝධී අයදුම්පත් මගින් ණය සහ කල්බදු, ස්ථාවර තැන්පතු සහ ඉතිරි කිරීම් පරීක්ෂා කිරීමට පී.එල්.සී. පියවර ගත්තේය. සමාලෝචනයට භාජනය වූ තුන්වන වසර තුළ සැක සහිත ගනුදෙනු කිසිවක් වාර්තාවී නොමැත.

උපායමාර්ගික අවදානම

සංවිධානාත්මක අරමුණු සම්බන්ධයෙන් කළමනාකාරීත්වය විසින් ගනුලබන මූලික තීරණ වලින් පැන නගින අවිනිශ්චිතතාවයන් හෝ පාඩු මේවාය. ව්‍යාපාර අරමුණු සාක්ෂාත් කර ගැනීමට අපොහොසත්වීමේ අවදානම පී.එල්.සී. මූලෝපායික ඉඟි වේ.

නොවෙනස්වූ ගමන් මග

→ ප්‍රාග්ධන ප්‍රමාණාත්මක බව

අතරමැදිකරණයක් කරනු ලබන මූල්‍ය සමාගම්වල යහපැවැත්ම හා බාහිර බලපෑම්වලට මුහුණදීම සඳහා යහපත් ප්‍රාග්ධන ප්‍රමාණාත්මක අනුපාතයක් රඳවා ගැනීම අතිශය වැදගත් වේ.

මූල්‍ය පද්ධතියේ ස්ථායීතාවය ආරක්ෂා කරගැනීම සඳහා විවිධ නීති රීති හා රෙගුලාසි මගින් ප්‍රමාණාත්මක ප්‍රාග්ධන ව්‍යුහයක් පවත්වා ගැනීම අනිවාර්ය කරඇති අතර, එමගින් මූල්‍ය ක්ෂේත්‍රයේ ස්ථායීතාව ප්‍රවර්ධනය කිරීම හා ක්ෂේත්‍රයට ඇතිවිය හැකි බලපෑම්වලට මුහුණ දියහැකි ආකාරයට මූල්‍ය පද්ධති ශක්තිමත් කිරීම සිදු කරනු ලබයි.

මෑතකදී හඳුන්වා දුන් ප්‍රාග්ධන ප්‍රමාණාත්මක රාමුව මගින් මූල්‍ය සමාගම වෙත අවදානම් කළමනාකරණය කෙරෙහි දැඩි අවධානයක් යොමු කර ඇත. පිපල්ස් ලීසිං සමාගමෙහි පළමු පෙළ ප්‍රාග්ධනය ප්‍රමාණාත්මක අනුපාතය 14.36% වන අතර, මුළු ප්‍රාග්ධන ප්‍රමාණාත්මක අනුපාතය 15.20% කි. මෙය මහ බැංකුව මගින් පවත්වා ගතයුතු යැයි නිර්දේශ කර ඇති අවම අගයන් වන 6% හා 10% වඩා වැඩි අගයන් ගනී.

අයිතමය	2019 රු. '000	2018 රු. '000
පළමු පෙළ ප්‍රාග්ධනය	26,517,785	26,515,109
සම්පූර්ණ ප්‍රාග්ධනය	28,065,758	23,733,489
අවදානම් හරින වත්කම්	184,632,632	144,222,712
ණය අවදානම සඳහා අවදානම් හරින වත්කම්	163,078,710	-
අවදානම් හරින වත්කම් මෙහෙයුම් අවදානම	21,553,922	-
පළමු පෙළ ප්‍රාග්ධනය	14.36	18.38
ප්‍රාග්ධන අනුපාතය	15.20	16.46

බැංකු නොවන මූල්‍ය ආයතන
ක්ෂේත්‍රයේ වෙළෙඳපොළ කොටස

12.05%

2018 - 11.86%



නොවෙනස්වූ ගමන් මග

අපගේ කාර්යසාධනය ඇගයීම

→ ප්‍රාග්ධනය කළමනාකරනය

මූල්‍ය සේවා සපයන්නෙකු වීම සහ මූල්‍ය සේවා සපයන්නෙකු ලෙස ව්‍යාපාරය ස්ථාපන සහ පවත්වාගෙන යාමේදී මූල්‍ය ප්‍රාග්ධනය අප අගයන් වටිනාකම් නිර්මාණය කෙරෙහි ප්‍රමුඛ දායකත්වයක් දක්වයි.

අප ක්‍රියාත්මක වන ක්ෂේත්‍රය තුළ වත්කම් මත ප්‍රතිලාබ නිකුතින්ම පහල මට්ටමක පවතින බැවින්, කොටස් හිමියන්ට සාධාරණ හා ප්‍රමාණවත් කොටස් මත ප්‍රතිලාභයක් උප්පාදනය කිරීමට අප විසින් ඉහල තෝලන අනුපාතයක් පවත්වාගෙන යා යුතුයි. එමෙන්ම අප විසින් ඉටු කරනු ලබන භාරකාරත්ව (අතරමැදි) කාර්යභාරය මත විශ්වාසය තබා ණය දීම් සඳහා තැන්පතු ලබාදෙන ගනුදෙනුකරුවන්ට අප වගකිව යුතුය.

මූල්‍ය අතරමැදිකරණය සහ කල්පිරීම් පරිණාමනය (Maritry Transformation) යන ක්‍රියාවලීන් අනෙකුත් ක්ෂේත්‍රයන්හි නියැලෙන්නන්ට සාපේක්ෂව අපගේ අවධානම් ව්‍යුහය තීව්‍ර කිරීමට හේතු වේ.

එහි ප්‍රතිඵලයක් ලෙස අප දැඩි හා වැඩිවන ප්‍රාග්ධන අවශ්‍යතාවන්ට මුහුණ දෙන්නෙමු. ආයතනික පිළිවෙල තුළ මුහුණ දෙන අවධානම් සහ ජනනය කරන ලද ප්‍රතිලාභ සමතුලිත කරමින් පවතින ප්‍රාග්ධනය ඥානාන්විතව කළමනාකරනය කිරීමේ අවශ්‍යතාව අප විසින් හඳුනාගෙන ඇත. තවද අපගේ නිරසාරභාවය සඳහා ප්‍රාග්ධනය මෙන්ම අරමුදල් සහ ද්‍රවශීලතාවය ද එකසේ වැදගත් වන බව අප හඳුනාගෙන ඇත. ශ්‍රී ලංකාව තුළ දෙවන විශාලතම වාණිජ බැංකුව වන

මහජන බැංකුවේ 75%ක අනුබද්ධිත ආයතනයක් ලෙස පීපල්ස් ලීසිං මූල්‍ය ස්ථායීතාව සහ ශක්තිය ඉහලම තලයක පවතී. කොටස් හිමියන්ගේ විශ්වාසවන්තභාවය තුළින් ලද ශක්තියට

අමතරව මෙහෙයුම් ශාක්‍යතාව, හා විවික්ෂණශීලී ලාභාංශ ප්‍රතිපත්තිය තුළින් වසර ගණනාවක් පුරා අපගේ ප්‍රාග්ධනය අඛණ්ඩව වර්ධනය කර ගැනීමට අපට හැකිවිය.

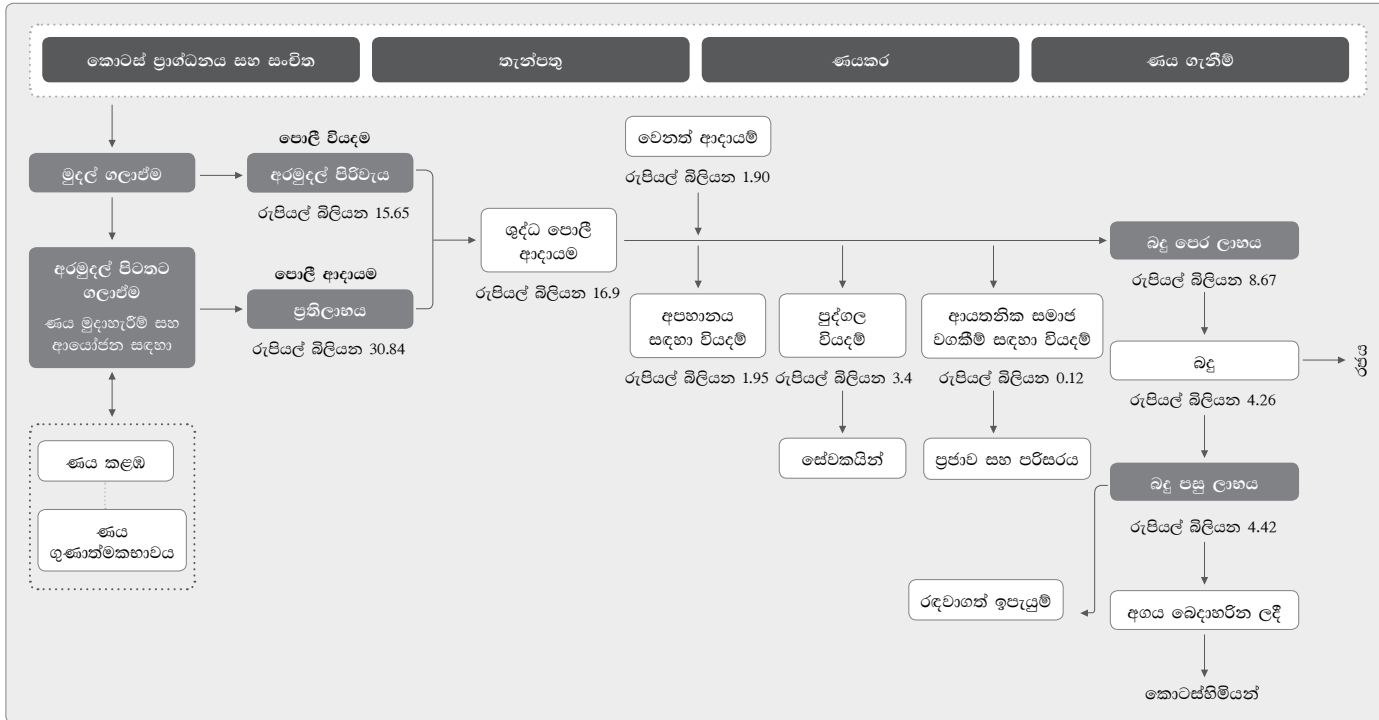
2018 අප්‍රේල් 01 දිනට රුපියල් බිලියන 160.69 ක් වූ සමස්ථ වත්කම් පදනම සඳහා අරමුදල් සපයා ගැනීම රුපියල් බිලියන 27.03 ක් වූ කොටස් හිමියන්ගේ අරමුදලින් මෙන්ම රු. බිලියන 69.76 ක් වූ තැන්පතු පදනමකින් සහ රු. බිලියන 55.71 ක් වූ ණය මුදලක් තුළින් ආවරණය කර ඇත. තවද, එම වර්ෂය තුළ තෝලන අනුපාතය 4.64 (වාර) වේ. ඉහත මූල්‍ය වර්ෂයට අතරුව 2019 මාර්තු 31 වන දිනට රු. බිලියන 28.60 ක් වූ කොටස් හිමියන්ගේ අරමුදල් ප්‍රමාණයක් ද, රු. බිලියන 88.37 ක් වූ තැන්පතු පදනමක් සහ රු. බිලියන 48.55 ක් වූ ණය ලබා ගැනීම් ප්‍රමාණයක් ද පවතී. එමෙන්ම තෝලන අනුපාතය 4.79 (වාර) වේ. මෙය අපගේ ස්ථාවරත්වය, අපගේ මූල්‍ය අතරමැදි කාර්යයේ ඇති ශක්තිමත් බව සහ මෙහෙයුම් ක්‍රියාවලිය තුළ ජනනය කිරීමට හැකි වූ මූල්‍ය වටිනාකම් මනාව පිළිබිඹු කිරීමකි.

→ අපගේ කාර්ය සාධනයේ සාරාංශය

පීපල්ස් ලීසිං සමාගම අභියෝගාත්මක හා සංකීර්ණ මෙහෙයුම් පරිසරයක් තුළදී පවා, එහි ඉහලම බදු පසු ලාභය වන රුපියල් මිලියන 4,416.12 ක ලාභයක් වාර්තා කරමින් 2018/19 මූල්‍ය වර්ෂය

සාර්ථකව නිමා කිරීමට සමත් විය. අලුතින් හඳුන්වා දුන් ණය ආපසු ගෙවීමේ බද්ධ සඳහා රුපියල් මිලියන 436.97 ක් වූ අයවැය ගත නොකරන ලද වියදමක් සහ පීපල්ස් මර්චන්ට් ආයතනයේ අයෝජනය කිරීම සඳහා රු.මිලියන 348.79 ක අතිරේක භාතිකර ගාස්තුවක් ගෙවීමෙන් පසුව ද අප ආයතනයට මෙම ලාභය අත්පත් කර ගැනීමට හැකිවිය.

දේශපාලන අවිනිශ්චිතතාව සහ වාහන ආනයනය සීමා කිරීම සඳහා ගනු ලැබූ විවිධ ප්‍රතිපත්තිමය ක්‍රියාමාර්ග හේතුවෙන් අපගේ ලීසිං ව්‍යාපාරයේ සේවාදායකයින්ගේ ක්‍රියාකාරීත්වය පහල මට්ටමක පැවතුනි. එසේ වුවද අපගේ ණය කළඹ වේගයෙන් වර්ධනය වන බව අප දැඩුවමු. මූල්‍ය වසර අවසාන වනවිට බැංකු නොවන මූල්‍ය ආයතන ක්ෂේත්‍රයේ විශාලතම ණය සහ ලැබීම් කළඹ අප සතුවිය. පොලී ආදායම රුපියල් බිලියන 30 ඉක්ම වූ අතර එය පසුගිය වසරට සාපේක්ෂව 15.67% වර්ධනයක් පෙන්නුම් කරයි. රුපියල් මිලියන 172,541.28 ක් වූ අපගේ වත්කම් පදනම, බැංකු නොවන මූල්‍ය ආයතන අංශයේ දෙවන විශාලතම වත්කම් පදනමයි. මෙම වත්කම් පදනම ආයතනික ශේෂ පත්‍රයේ ශක්තිමත්භාවය පිලිබිඹු කරන අතර පසුගිය මූල්‍ය වර්ෂයට සාපේක්ෂව 7.3% කින් ඉහල ගොස් තිබේ. අපගේ කොටස් හිමියන්ට දිගු කාලීන වටිනාකමක් ලබා දීමට අපගේ දායකත්වය හා කැපවීම පෙන්නුම් කරමින් සාමාන්‍ය කොටසක ශුද්ධ වත්කම් වටිනාකම මූල්‍ය වර්ෂය අවසන් වන විට රුපියල් 17.11 සිට රුපියල් 18.10 දක්වා වැඩි විය. සාමාලෝචනයට භාජනය වූ වර්ෂය තුළ අපගේ මූල්‍ය කාර්ය සාධනය පිළිබඳ සවිස්තරාත්මක විශ්ලේෂණයක් පහත දැක්වේ.



අපගේ කාර්යසාධනය ඇගයීම

නොවෙනස්වූ ගමන් මඟ

→ ලාභ හෝ අලාභ පිළිබඳ ප්‍රකාශනය

මාර්තු 31 වන දිනෙන් අවසන් වූ වසර සඳහා	සමාගම			සමූහය		
	2019 රු. '000	2018 රු. '000	වෙනස %	2019 රු. '000	2018 රු. '000	වෙනස %
දළ ආදායම	32,735,639	28,603,037	14.45	38,356,205	33,144,417	15.72
පොලී ආදායම	30,836,300	26,704,635	15.47	32,234,340	27,582,045	16.87
අඩු: පොලී වියදම	15,646,099	14,500,158	7.90	15,891,298	14,626,672	8.65
ශුද්ධ පොලී ආදායම	15,190,201	12,204,477	24.46	16,343,042	12,955,373	26.15
ශුද්ධ ඉපැයූ වාරිකය	-	-	-	4,728,573	4,053,270	16.66
ගාස්තු සහ කොමිස් ආදායම	1,508,952	1,378,361	9.47	1,004,297	819,727	22.52
මූල්‍ය වත්කම්වල ශුද්ධ ලාභ/අලාභ - FVTPL/වෙළෙඳාම සඳහා පවතින	(27,887)	18,987	(246.87)	(44,351)	59,910	(174.03)
මූල්‍ය වත්කම් හඳුනා නොගැනීමෙන් ශුද්ධ ලාභ/අලාභ	-	-	-	-	-	-
වෙනත් මෙහෙයුම් ආදායම්	418,274	501,054	(16.52)	433,346	629,465	(31.16)
මුළු මෙහෙයුම් ආදායම	17,089,540	14,102,879	21.18	22,464,907	18,517,745	21.32
අඩු: ණය සහ ලැබිය යුතු දේ සඳහා අපහායනය සහ වෙනත් අලාභ	1,586,506	1,429,971	10.95	1,708,203	1,470,062	16.20
ආශ්‍රිත ආයෝජන සඳහා අපහායනය	348,794	-	100.00	152,572	-	100.00
කීර්තිනාමය සඳහා අපහායනය	19,580	-	100.00	19,580	-	100.00
ශුද්ධ මෙහෙයුම් ආදායම	15,134,660	12,672,908	19.43	20,584,552	17,047,683	20.75
අඩු කළා: වියදම්						
පිරිස් වියදම්	3,438,167	2,974,253	15.60	4,166,618	3,391,640	22.85
ක්ෂයවීම් සහ ක්‍රමක්ෂය	179,607	192,506	(6.70)	302,360	294,235	2.76
ප්‍රතිලාභ, හිමිකම් හා ප්‍රතිරක්ෂණ වියදම්	-	-	-	3,328,705	2,776,132	19.90
වෙනත් මෙහෙයුම් වියදම්	2,844,419	2,436,355	16.75	3,048,420	2,543,486	19.85
මුළු මෙහෙයුම් වියදම්	6,462,193	5,603,114	15.33	10,846,103	9,005,493	20.44
මූල්‍ය සේවා සඳහා බදුවලට පෙර මෙහෙයුම් ලාභය	8,672,467	7,069,794	22.67	9,738,449	8,042,190	21.09
අඩු: මූල්‍ය සේවා සඳහා බදු	2,087,210	1,300,122	60.54	2,117,910	1,326,916	59.61
මූල්‍ය සේවා සඳහා බදුවලින් පසු මෙහෙයුම් ලාභය	6,585,257	5,769,672	14.14	7,620,539	6,715,274	13.48
ආශ්‍රිත සමාගම් ලාභයේ/(අලාභයේ) කොටස (බදු ශුද්ධ)	-	-	-	(33,234)	(52,942)	37.23
ආදායම් බදු වියදමට පෙර ලාභය	6,585,257	5,769,672	14.14	7,587,305	6,662,332	13.88
අඩු: ආදායම් බදු වියදම	2,169,136	1,460,342	48.54	2,576,037	1,644,619	56.63
වර්ෂය සඳහා ලාභය	4,416,121	4,309,330	2.48	5,011,268	5,017,713	(0.13)
ලාභය බෙදා හැරී යන ආකාරය:						
සමාගමේ කොටස් හිමියන්	4,416,121	4,309,330	2.48	4,813,578	4,816,920	(0.07)
පාලනය කළ නොහැකි හිමිකම්	-	-	-	197,690	200,793	(1.55)
වර්ෂය සඳහා ලාභය	4,416,121	4,309,330	2.48	5,011,268	5,017,713	(0.13)
සාමාන්‍ය කොටසකට මූලික/කනුක ඉපැයීම් (රු)	2.80	2.73	2.56	3.05	3.05	-
සාමාන්‍ය කොටසකට ලාභාංශය (රු)	1.25	1.25	-	-	-	-

කොට්ඨාසයේ මුළු ගමන් මග

අපගේ කාර්යසාධනය ඇගයීම

→ මූල්‍ය තත්ත්වය පිළිබඳ ප්‍රකාශනය

මාර්තු 31 දිනට	සමාගම			සමූහය		
	2019 රු. '000	2018 රු. '000	වෙනස %	2019 රු. '000	2018 රු. '000	වෙනස %
වත්කම්						
මුදල් සහ මුදල් වලට සමාන දෑ	3,294,055	4,412,683	(25.35)	4,310,595	4,765,518	(9.55)
බැංකු හා මූල්‍ය ආයතන සමග ගේෂය	3,404,533	4,370,473	(22.10)	7,375,423	8,758,715	(15.79)
මූල්‍ය වත්කම් - ලාභය හෝ අලාභය තුළින් සාධාරණ අගය අනුව/වෙළෙඳාම සඳහා පවතින ණය සහ ලැබිය යුතු දේ	23,190	174,736	(86.73)	72,386	315,485	(77.06)
රක්ෂණ සහ ප්‍රතිරක්ෂණ ලැබිය යුතු දේ	151,707,902	140,165,437	8.23	156,955,837	141,915,077	10.60
මූල්‍ය වත්කම් - වෙනත් පුළුල් ආදායමක් හරහා සාධාරණ අගය අනුව/විකිණීම සඳහා පවතින	125,651	219,132	(42.66)	125,651	219,132	(42.66)
ක්‍රමක්ෂය පිරිවැය යටතේ ඇති ණය උපකරණ/පරිණතිය දක්වා පවතින	8,002,625	4,889,641	63.66	9,091,945	6,013,963	51.18
ප්‍රවර්තන බඳු ලැබිය යුතු දේ	-	89,849	(100.00)	-	89,849	(100.00)
පාලිත සමාගම් වල ඇති ආයෝජන	3,213,788	3,213,788	-	-	-	-
ආශ්‍රිත සමාගම්වල ඇති ආයෝජන	237,633	586,427	(59.48)	237,633	423,439	(43.88)
ආයෝජන දේපල	-	134,400	(100.00)	1,131,596	1,265,996	(10.62)
දේපල, පිරිසක සහ උපකරණ	1,098,286	1,166,883	(5.88)	4,017,301	4,112,715	(2.32)
කීර්තිනාමය සහ අස්පාලය වත්කම්	324,905	346,395	(6.20)	432,340	452,883	(4.54)
කල්බඳු දේපල	84,065	87,131	(3.52)	84,065	87,131	(3.52)
විලම්භිත බඳු වත්කම	-	-	-	47,584	28,155	69.01
වෙනත් වත්කම්	1,024,644	833,619	22.92	1,164,884	1,301,155	(10.47)
මුළු වත්කම්	172,541,277	160,690,594	7.37	185,932,635	170,155,900	9.27
වගකීම්						
බැංකු සඳහා ගෙවිය යුතු	27,273,933	39,921,789	(31.68)	30,475,326	41,834,394	(27.15)
ගනුදෙනුකරුවන් සඳහා ගෙවිය යුතු	88,368,656	69,763,219	26.67	88,923,196	69,377,794	28.17
නිකුත් කරන ලද ණය සුරැකුම්පත්	21,275,031	15,783,502	34.79	21,134,040	15,783,502	33.90
වෙනත් මූල්‍ය වත්කම්	2,480,377	4,645,818	(46.61)	2,464,936	4,473,552	(44.90)
ගෙවිය යුතු රක්ෂන වගකීම් සහ ප්‍රතිරක්ෂණ	-	-	-	4,880,873	4,054,586	20.38
ප්‍රවර්තන බඳු වගකීම්	2,238,257	-	100.00	2,323,647	62,673	3,607.57
විලම්භිත බඳු වගකීම්	837,179	2,275,868	(63.21)	1,141,973	2,338,807	(51.17)
වෙනත් වගකීම්	1,464,489	1,270,576	15.26	1,606,686	1,376,451	16.73
මුළු වගකීම්	143,937,922	133,660,772	7.69	152,950,677	139,301,759	9.80
හිමිකම්						
ප්‍රකාශිත ප්‍රාග්ධනය	13,236,073	13,236,073	-	13,236,073	13,236,073	-
ව්‍යවස්ථාපිත සංචිත අරමුදල	2,058,219	1,837,413	12.02	2,070,667	1,837,413	12.69
රඳවාගත් ඉපයුම්	13,361,805	11,502,165	16.17	15,198,424	13,167,172	15.43
වෙනත් සංචිත	(52,742)	454,171	(111.61)	207,274	448,413	(53.78)
සමාගමේ කොටස් හිමියන්ට අයත් කල හැකි මුදල හිමිකම්	28,603,355	27,029,822	5.82	30,712,438	28,689,071	7.05
පාලනය කල නොහැකි හිමිකම්	-	-	-	2,269,520	2,165,070	4.82
මුළු හිමිකම	28,603,355	27,029,822	5.82	32,981,958	30,854,141	6.90
මුළු වගකීම් සහ හිමිකම්	172,541,277	160,690,594	7.37	185,932,635	170,155,900	9.27
අසම්භාව්‍ය වගකීම් සහ බැඳීම්	7,775,864	7,470,875	4.08	7,788,708	7,623,364	2.17
සාමාන්‍ය කොටසක ශුද්ධ වත්කම් අගය (රු.)	18.10	17.11	5.82	20.88	19.53	6.90

අපගේ කාර්යසාධනය ඇගයීම

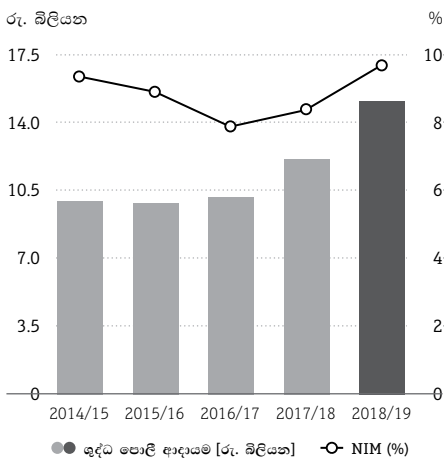
නොවෙනස්වූ ගමන් මග

ශුද්ධ පොලී ආදායම

අපගේ ලාභ හෝ අලාභ ප්‍රකාශනයේ ප්‍රධානතම අයිතමයක් වන පොලී ආදායම පෙර වර්ෂයට සාපේක්ෂව 15.47% ක වර්ධනයක් පෙන්වූවේය. සාමාන්‍ය ණය කලඹ මත ප්‍රතිලාභ අනුපාතය පෙර වසරේ පැවති 18.78% සිට 20.44% දක්වා වැඩිවීමත් පොලී උපයන වත්කම්වල සාමාන්‍ය පෙර වසරේ පැවති රුපියල් මිලියන 145,609.06 සිට මෙම වසරේදී රුපියල් මිලියන 156,537.20 ක් දක්වා වැඩිවීමත් යන කරුණු දෙකම පොලී ආදායමේ වර්ධනයට දායක විය.

ණය සහ ලැබිය යුතු මඟින් ජනිත වූ පොලී ආදායම මුද්‍රා ආදායමෙන් 96.76%ක ප්‍රතිශතයක් වන අතර එම පොලී ආදායම පෙර වසරට සාපේක්ෂව 15.88% ක වර්ධනයක් පෙන්වූවේය.

ශුද්ධ පොලී ආදායම හා ශුද්ධ පොලී ආන්තිකය



පොලී ආදායමේ සැලකිය යුතු වර්ධනයක් ළඟා කරගන්නා අතර, පොලී වියදමේ වර්ධනය 7.90%කට සීමාකර ගැනීමට අප සමත් විය. සාමාන්‍ය පොලී දරන වගකීම් ප්‍රමාණය පෙර වසරේ පැවති රුපියල් මිලියන 122,224.37 සිට මෙම වසරේදී රුපියල් මිලියන 131,193.07 ක් දක්වා වර්ධනය වුවද, කෙටිකාලීන විවලය අනුපාත ණය ගැනීම්වලට එරෙහිව අඩු වියදමක් සහිත තැන්පතු පදනම පුළුල් කිරීම කෙරෙහි සමාගමේ අවධානය යොමු කිරීම තුළින් පොලී දරන වගකීම් මත වන සාමාන්‍ය පොලී අනුපාතය 11.93% කට සීමාකර ගැනීමට හැකි විය.

පොලී ආදායමේ වර්ධනය විශ්ලේෂණය කිරීම

	2017/18 සාපේක්ෂව 2018/19		වර්ධනය %
	2018/19	2017/18	
පොලී උපයන වත්කම් වල සාමාන්‍ය (රුපියල් මිලියන)			
ණය සහ ලැබිය යුතු	145,936.67	137,110.07	6.44
වෙනත් පොලී උපයන වත්කම්	10,600.53	8,498.99	24.73
එකතුව	156,537.20	145,609.06	7.51
සාමාන්‍ය පොලී උපයන වත්කම් ප්‍රමාණයේ වර්ධනය තුළින් පොලී ආදායමට වූ බලපෑම (රුපියල් මිලියන)			2,004.21
සාමාන්‍ය පොලී අනුපාතය (%)			
ණය සහ ලැබිය යුතු සඳහා	20.44	18.78	1.67
වෙනත් පොලී උපයන වත්කම් සඳහා	9.44	11.28	(1.84)
එකතුව	19.70	18.34	1.36
ඉහත අයිතම මත වූ සාමාන්‍ය පොලී අනුපාතයේ වැඩිවීමෙන් පොලී ආදායමට වූ බලපෑම (රුපියල් මිලියන)			2,127.45
පසුගිය වසරට සාපේක්ෂව මෙම වසරේ පොලී ආදායම් වර්ධනය (රුපියල් මිලියන)			4,131.67

පොලී වියදමේ වර්ධනය විශ්ලේෂණය කිරීම

	2017/18 සාපේක්ෂව 2018/19		වර්ධනය %
	2018/19	2017/18	
පොලී දරන වගකීම් වල සාමාන්‍ය (රුපියල් මිලියන)			
තැන්පතුකරුවන්ට ගෙවිය යුතු	79,065.94	57,242.89	38.12
බැංකු ණය	33,597.86	37,753.10	-11.01
වෙනත් පොලී දරන වගකීම්	18,529.27	27,228.39	-31.95
එකතුව	131,193.07	122,224.37	7.34
සාමාන්‍ය පොලී දරන වගකීම්වල වර්ධනය තුළින් පොලී වියදමට වූ බලපෑම (රුපියල් මිලියන)			1,064.01
සාමාන්‍ය පොලී අනුපාතය (%)			
තැන්පතුකරුවන්ට ගෙවිය යුතු සඳහා	10.98	12.16	(1.18)
බැංකු ණය සඳහා	13.60	13.37	0.23
වෙනත් පොලී දරන වගකීම් සඳහා	12.92	9.15	3.77
එකතුව	11.93	11.86	0.06
ඉහත අයිතම මත වූ සාමාන්‍ය පොලී අනුපාතයේ වැඩිවීම තුළින් පොලී වියදමට වූ බලපෑම (රුපියල් මිලියන)			81.94
පෙර වසරට සාපේක්ෂව මෙම වසරේ පොලී වියදමේ වැඩිවීම (රු.මිලියන)			1,145.94

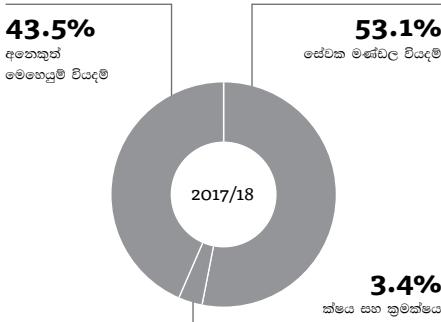
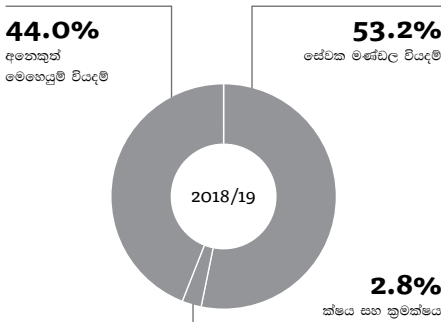
නොවෙනස්වූ ගමන් මග

පොලී වියදමේ වර්ධනය 7.90% කට සීමාකරන අතරතුර, පොලී ආදායම 15.47% කින් වර්ධනය වීමත් සහ එහි ප්‍රතිඵලයක් ලෙස ශුද්ධ පොලී ආන්තිකය (NIM) 2017/18 වූ 8.36% සිට 9.70% දක්වා වැඩිවීමත් සමගමේ ශුද්ධ පොලී ආදායම 24.46% ක ප්‍රතිශතයකින් රුපියල් මිලියන 15,190.20 ක් දක්වා වර්ධනය වීමට දායක විය.

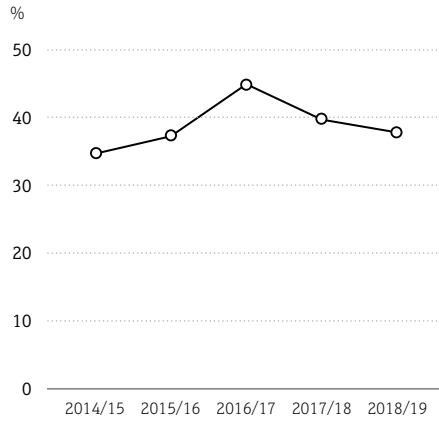
වියදම් කළමනාකරණය

පැවතුන මන්දගාමී ව්‍යාපාර පරිසරය තුළ මෙහෙයුම් වියදමෙහි සිදුවිය හැකි සැලකිය යුතු වැඩිවීම පාලනය කිරීම සඳහා ආයතනය පෙර වර්ෂයේදී මෙන්ම ව්‍යාපාර පුළුල් කිරීමට එරෙහිව පවතින මෙහෙයුම් ශක්තිමත් කිරීම දිගටම පවත්වාගෙන යන ලදී. සේවක මණ්ඩල වියදම් සහ අනෙකුත් මෙහෙයුම්වලින් ප්‍රධාන වශයෙන් සැදුම්ලත් සමාගමේ මුළු මෙහෙයුම් වියදම පෙර වසරට සාපේක්ෂව 15.33% ක වර්ධනයක් පෙන්නුම් කරන ලදී. කෙසේ වෙතත් රුපියල් මිලියන 6,462.19 ක් දක්වා මුළු මෙහෙයුම් සිදු වූ වැඩිවීම, 21.18% ක් වූ මුද්‍ර මෙහෙයුම් ආදායම වර්ධනයට වඩා අඩු අගයක පැවතිය අතර, එහි ප්‍රතිඵලයක් ලෙස ආදායමට පිරිවැය අනුපාතිකය 2017/18 මූල්‍ය වර්ෂයේ පැවති 39.73%ට සාපේක්ෂව 37.81% දක්වා පහළ බසින ලදී.

මෙහෙයුම් වියදමෙහි සංයුතිය



ආදායමට පිරිවැය අනුපාතය



වගකිව යුතු බදු ගෙවන්නෙකු වීම

වගකිව යුතු ආයතන පුරවැසියෙකු ලෙස, පිපල්ස් ලිසිං සමාගම විසින් සියලුම ආයතනික බදු කාලෝචිත ආකාරයකින් ගෙවනු ලැබේ. සමාලෝචනයට භාජනය වූ වර්ෂය සඳහා ආදායම් බදු වියදම රුපියල් මිලියන 2,169.14 ක් වූ අතර, එය 32.94% වූ ඵලදායී බදු අනුපාතයකට හේතුවිය. 2018 නොවැම්බර් මස 31 වන දින සහතික කරන ලද 2018 අංක 35 දරන මූල්‍ය පනතට අනුව රජය විසින් 2018 ඔක්තෝබර් 1 සිට 2021 දෙසැම්බර් 31 දක්වා බලපැවැත්වෙන පරිදි මූල්‍ය සේවා සැපයීම තුළින් වන අගය වැඩිවීම මත 7% ක ණය ආපසු ගෙවීමේ බද්දක් හඳුන්වා දෙන ලදී.

ඒ අනුව සමාගම මුලින් අයවැයගත නොකල රුපියල් මිලියන 436.97 ක් ණය ආපසු ගෙවීමේ බදු ලෙස ගෙවන ලදී. එහි ප්‍රතිඵලයක් ලෙස මූල්‍ය සේවා මත බදු 2017/18 වර්ෂයට සාපේක්ෂව 60.54% ක සැලකිය යුතු වැඩිවීමක් පෙන්නුම් කරයි.

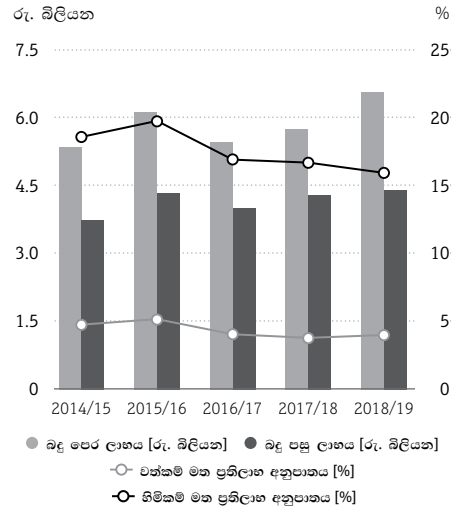
ලාභදායීත්වය - බදු පසු ලාභය සහ බදු පෙර ලාභය

අභියෝගාත්මක ආර්ථික හා නියාමන පරිසරයක් මධ්‍යයේ වුවද, සමාගම මේ දක්වා වාර්තා කල ඉහළම බදු පෙර හා බදු පසු ලාභයන් වන පිළිවෙලින් රුපියල් මිලියන 6,585.26 හා රුපියල් මිලියන 4,416.12 මෙම වර්ෂයේදී වාර්තා කිරීමට සමත් විය. මෙම වර්ධනය සඳහා ප්‍රධාන වශයෙන් දායක වන ලද්දේ පොලී ආදායමේ වර්ධනය හා පොලී ආන්තික ඵලදායී ලෙස කළමනාකරණය කිරීම යන සාධකයි.

වත්කම් මත ප්‍රතිලාභ අනුපාතය (ROA) 2017/18 මූල්‍ය වර්ෂයේ වාර්තා කල 3.71% කට සාපේක්ෂව මෙම වසරේදී 3.95% ක් දක්වා වර්ධනය විය. කෙසේ වෙතත්, හිමිකම් මත ප්‍රතිලාභ (ROE) අනුපාතය පෙර වසරට සාපේක්ෂව සුළු අඩුවීමක් පෙන්නුම් කරමින් 15.88% ක අගයක් වූ අතර, ඒ සඳහා හේතු වූයේ සාමාන්‍ය හිමිකම් 7.55% ක ප්‍රතිශතයකින් වර්ධනය වන විට ලාභයේ වර්ධනය 2.48% ක ප්‍රතිශතයකට සීමා වීමයි.

අපගේ කාර්යසාධනය ඇගයීම

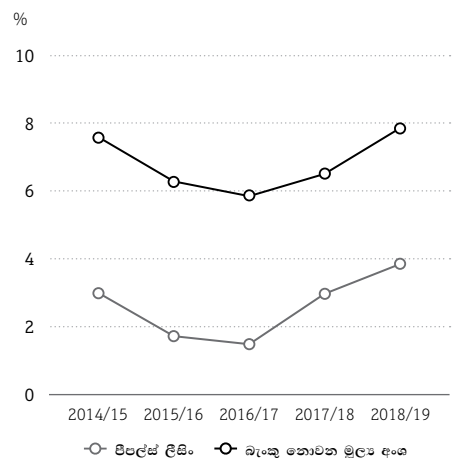
ලාභදායීත්වය



භානිකරන පිරිවැය සහ වත්කම් වල ගුණාත්මකභාවය

ආර්ථික කටයුතු මන්දගාමී වීම නිසා අපගේ පාරිභෝගීන්ට මුහුණ දීමට සිදු වූ දුෂ්කරතා හේතුකොට ගෙන සමාලෝචනයට භාජනය වූ වර්ෂය තුළ අපගේ වත්කම්වල ගුණාත්මකභාවය සීමිතයකට ලක්විය. මෙම පසුබිම යටතේ අපගේ අක්‍රීය ණය අනුපාතය (NPA) 2018 මාර්තු මාසයේ පැවති 2.70% ක අගයේ සිට මෙම වසර අවසාන වන විට 3.91% ක් දක්වා ඉහළ ගිය නමුත්, තවමත් එය බැංකු නොවන මූල්‍ය සමාගම් අංශයේ සාමාන්‍ය අනුපාතිකය වන 7.7% ට වඩා බෙහෙවින් අඩු මට්ටමක පවතී.

අක්‍රීය ණය අනුපාතය



අඩු වෙමින් පවතින අයකර ගැනීම් හේතුකොටගෙන ණය සහ ලැබීම් මත වන භානිකරණ පිරිවැය සහ වත්කම් ඉවත් කිරීම් අලාභ පෙර වසරේ පැවති රුපියල් මිලියන 1,429.27 සිට රුපියල් මිලියන 1,586.51 ක් දක්වා වැඩි විය. තවද LKAS 9 දක්වා මාරුවීම හේතුකොටගෙන රුපියල් මිලියන 895.46ක අමතර භානිකර පිරිවැයක් දැරීමට සිදුවිය. මෙම වෙනස්වීමට අදාළව වැඩි තොරතුරු මූල්‍ය ප්‍රකාශනවල සටහන් අංක 4: පරිනාමය සම්බන්ධ අනාවරණයක් යටතේ ඉදිරිපත් කර ඇත.

අපගේ කාර්යසාධනය ඇගයීම

නොවෙනස්වූ ගමන් මග

පිපල්ස් මර්චන්ට් ෆිනෑන්ස් පී.එල්.සී. PMF හි පුද්ගලික නිකුතුවක් හා හිමිකම් නිකුතුවක් ලෙස සිදු වූ ප්‍රාග්ධනය රැස්කිරීමේ ක්‍රියාවලියෙන් පසුව සමාගම PMF හි සිදුකර තිබූ ආයෝජනය ආශ්‍රිත සමාගමෙහි කල ආයෝජන යන තත්වයේ සිට සාමාන්‍ය ආයෝජනයක් ලෙස වෙනස් විය. ඒ අනුව PMF හි අපගේ ආයෝජනය සඳහා රුපියල් මිලියන 348.79 ක අමතර භානිකරණ පිරිවැයක් අප විසින් ගිණුම්ගත කර ඇත.

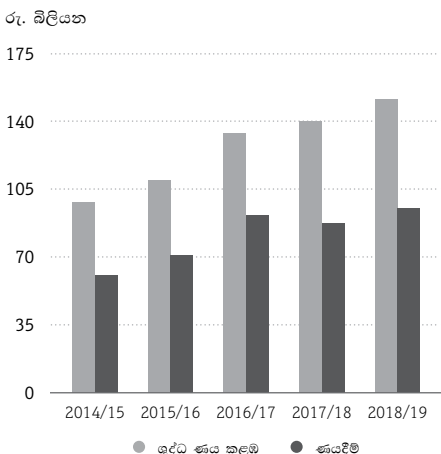
ණය සහ ලැබිය යුතු

2019 මාර්තු 31 වන දිනෙන් මූල්‍ය වර්ෂය අවසන් වන විට, බැංකු නොවන මූල්‍ය ආයතන අංශය තුළ රුපියල් මිලියන 151,707.90ක් වූ විශාලතම ණය කළඹට හිමිකම් කීමට පිපල්ස් ලීසිං සමාගම සමත් විය. වසර තුළ වූ මුළු ණයදීම් රුපියල් මිලියන 95,282.60 හේතුකොටගෙන 2018 මාර්තු 31 දිනට රුපියල් මිලියන 140,165.44 ක් වූ ණය කළඹ 8.23% කින් වසර අවසාන වන විට ඉහළ යන ලදී. (ණයදීම් වල වැඩිදුර තොරතුරු සඳහා 85 පිටුව පරිශීලනය කරන්න.)

වාහන මූල්‍යකරණය මත පනවන ලද වටිනාකම් මත ණය අනුපාතය (LTV) සහ වාහන ආනයනය කිරීම සඳහා ඇති අධික ඉල්ලුම පාලනය කරම සඳහා ගනු ලැබූ ප්‍රතිපත්තිමය ක්‍රියාමාර්ග හේතුකොටගෙන පසුගිය වසරට සාපේක්ෂව අපගේ මූල්‍ය කල්බදු කළඹේ වර්ධනය 2.08% කට සීමා වූ නමුත්, සමස්ථ දළ ණය කළඹේ ප්‍රධාන කොටසක් එනම් 55.81% ක ප්‍රතිශතයක් නියෝජනය කරන ලදී. කෙසේ වෙතත්, වෙනත් ඇපකර මත වූ දළ ණය කළඹ පෙර වසරට සාපේක්ෂව 23.23% ක සැලකිය යුතු වර්ධනයක් පෙන්නුම් කරමින් රුපියල් මිලියන 67,237.44 ට ළඟාවිය.

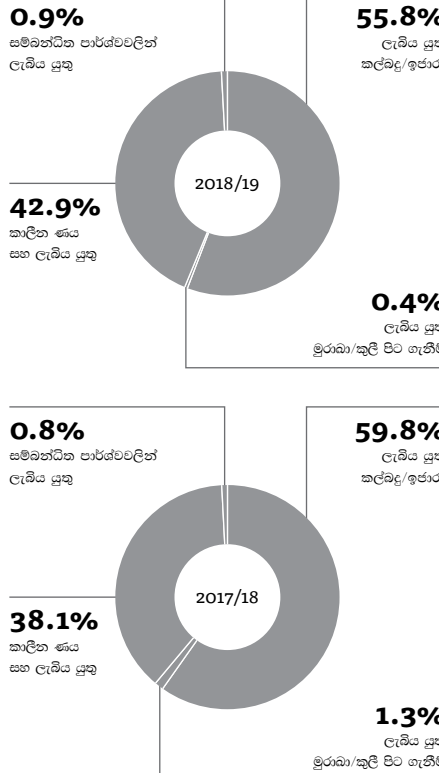
වෙනත් ඇපකර මත මුළු සමස්ථ දළ ණය කළඹේ වර්ධනය සඳහා ප්‍රධාන වශයෙන් දායක වන ලද්දේ, දළ මෝටර් රථ සඳහා දුන් ණය කළඹේ සිදු වූ 60.27% ක වැඩි වීමයි. අපගේ මූල්‍ය සේවාවන් අතරට නවතම හඳුන්වා දීම වූ රන් ණය සේවාව පෙර වසරට සාපේක්ෂව 293.18% ක සැලකිය යුතු වර්ධනයක් පෙන්නුම් කරමින් වසර අවසාන වන විට රුපියල් මිලියන 240.12 ක රන් ණය කළඹක් පෙන්නුම් කරන ලදී.

ණයදීම් සහ ශුද්ධ ණය කළඹ



අපගේ විවලා අනුපාත නිෂ්පාදන වලින් එකක් වන මූල්‍යමය අන්තර් සාධනය (ෆැක්ටරින්) ක්‍රියාකාරීත්වය වසර පුරා ප්‍රශස්ත මට්ටමක පැවතිය අතර, එහි ණය කළඹ 2018 මාර්තු 31 දිනට සාපේක්ෂව 68.45% ක වර්ධනයක් පෙන්නුම් කරන ලදී. කෙසේ වෙතත්, සමාලෝචනයට භාජනය වූ වසර පුරාම ප්‍රාග්ධන වෙළෙඳපොළ තුළ පැවති මන්දගාමී තත්වය හේතුකොටගෙන අපගේ ආන්තික වෙළඳ කළඹ පෙර වසර අවසානයේ වූ රුපියල් මිලියන 2,642.18 සිට 2019 මාර්තු 31 දින වන විට රුපියල් මිලියන 2,066.21 ක් දක්වා අඩු විය.

ණය කළඹේ සංයුතිය

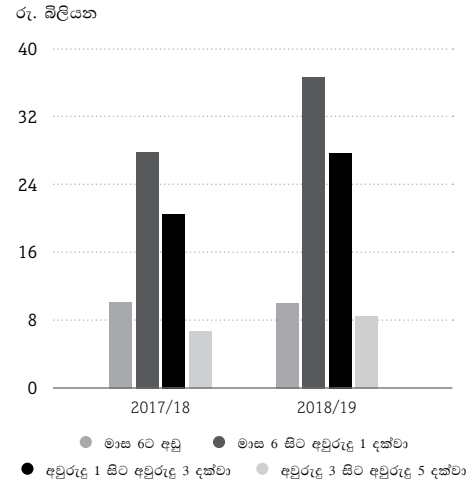


තැන්පතු පදනම

අපගේ තැන්පතු පදනම සමන්විත වන්නේ ඉස්ලාමීය තැන්පතු ද ඇතුළුව සමාගම විසින් එක්රැස් කරගත් ස්ථාවර හා ඉතුරුම් තැන්පතු වලිනි. බැංකු ණය ගැනීම මත පදනම් වූ අරමුදල් රැස් කිරීමේ ක්‍රමෝපාය තැන්පතු ප්‍රවර්ධනය කෙරෙහි යොමුවීමෙන් පසු අපගේ තැන්පතු පදනම පසුගිය වසරේ සිට සීඝ්‍ර වර්ධනයක් අත්පත් කරගෙන ඇති අතර, එය අපට බැංකු නොවන මූල්‍ය ආයතන අතර, දෙවන විශාලතම තැන්පතු පදනම හිමිකර ගැනීමට ඉඩ සලසා ඇත. මුළු තැන්පතු පදනම රුපියල් මිලියන 88,368.66 ක් වන අතර, එය 2018 මාර්තු 31 වනවිට පැවති තැන්පතු පදනමට වඩා 26.67%ක වැඩිවීමකි. මෙම වර්ධනයවීමත් සමඟ අපගේ මුළු ණය ගැනීම් සංයුතිය තුළ තැන්පතුවල නියෝජනය පෙර වසරේවූ 55.60% ප්‍රතිශතයේ සිට 64.54%ක

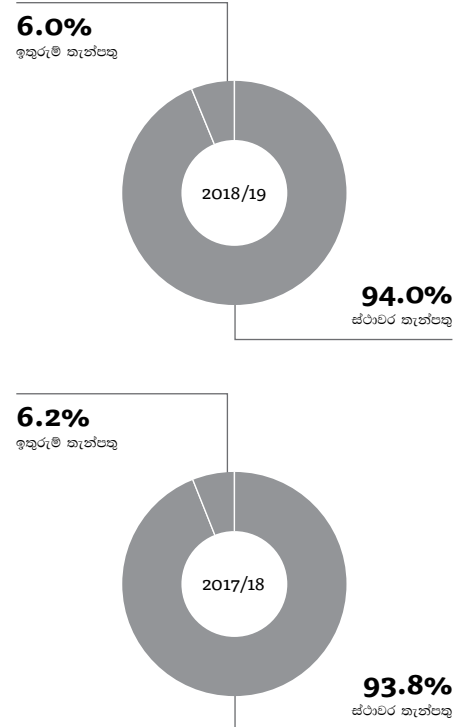
ප්‍රතිශතයක් බවට පත්විය. කෙසේ වෙතත් තැන්පතු පදනම මාස හයක් දොළහත් අතර, කල් පිරීම සඳහා වැඩි නැඹුරුතාවයක් දක්වන බැවින් අපගේ දිගු කාලීන ණය කළඹ සමඟ සසඳා ගැනීමේ දිගු කල්පිරීමක් සහිත තැන්පතු සොයාගැනීමේ දුෂ්කරතාවයට සමාගම තවමත් මුහුණ දී සිටී.

කල්පිරීම මත තැන්පතු පදනම



අපගේ ඉතුරුම් පදනම රුපියල් බිලියන 5 සීමාව පසු කරමින් රුපියල් මිලියන 5,335.19 ක් බවට පත් වූ අතර, එය 2018 මාර්තු 31 දිනට වූ ඉතුරුම් පදනමට වඩා 23.08%ක සැලකිය යුතු වර්ධනයක් පෙන්නුම් කරයි.

තැන්පතු පදනමේ සංයුතිය



නොවෙනස්වූ ගමන් මග

ප්‍රාග්ධනය හා ද්‍රවශීලතාවය

2019 මාර්තු 31 දින වනවිට, ප්‍රකාශිත ප්‍රාග්ධනය, රඳවාගත් ඉපැයීම් සහ වෙනත් සංචිතවලින් සමන්විත මුළු හිමිකම පෙර වසරට වඩා වැඩි 5.82%ක වැඩිවීමක් පෙන්නුම් කරමින් රුපියල් මිලියන 28,603.36 ක් බවට පත්විය. ලාභදායීත්වය ඉහළ යාම හේතුකොටගෙන ලාභාංශ ගෙවීමෙන් පසු සහ සංචිතවලට මාරුකිරීමෙන් පසුවද රඳවාගත් ඉපැයීම් සැලකිය යුතු වර්ධනයක් පෙන්නුම් කරයි. අපගේ පළමු පෙළ ප්‍රාග්ධන අනුපාතය සහ සමස්ථ ප්‍රාග්ධන අනුපාතය පිළිවෙලින් 14.36%ක් සහ 15.20%ක් වූ අතර, ඒවා මුදල් ව්‍යාපාර පහත යටතේ නිකුත් කරනු ලබන විධාන 2018 අංක 3 හි දක්වා ඇති නව ප්‍රාග්ධන ප්‍රමාණාත්මක අවශ්‍යතාවයන්ට වඩා වඩාත් ඉදිරියෙන් සිටී. එය ශක්තිමත් මූල්‍ය තත්ත්වයක් පිළිබිඹු කරයි.

	2018/19	2017/18
පළමු පෙළ ප්‍රාග්ධනය (රුපියල් මිලියන)	26,517.79	26,515.11
සමස්ථ ප්‍රාග්ධනය (රුපියල් මිලියන)	28,065.76	23,733.49
සමස්ථ අවධානම මත බර තැබූ අගය (රුපියල් මිලියන)	184,632.63	144,222.71
පළමු පෙළ ප්‍රාග්ධන ප්‍රමාණාත්මක අනුපාතය (අවමය 6%) (%)	14.36	18.38
සමස්ථ ප්‍රාග්ධන අනුපාතය (අවමය 10%) (%)	15.20	16.46

2018/19 මුදල් වර්ෂය සඳහා යෝජිත අවසන් ලාභාංශය වන කොටසකට රුපියල් 0.50 ක් බැගින් වන කොටස් ලාභාංශ ගෙවීම සමාගමේ මුළු හිමිකම් කෙරෙහි කිසිදු සාණාත්මක බලපෑමක් ඇති නොකරනු ඇත.

ලාභදායීත්වය පිළිබඳ අවධානය යොමු කරම, 108.91% ක් වූ ද්‍රවශීල අනුපාතයකට මග පාදමින් 019 මාර්තු 31 දිනට රුපියල් මිලියන 13,192.50 ක ද්‍රවශීල වත්කම් පවත්වා ගැනීම තුළින් ශ්‍රී ලංකා මහ බැංකුවේ නියාමන ද්‍රවශීලතා අවශ්‍යතාවයන්ට අප සමාගම අනුගතබව සහතික වේ.

GRI 201-1

→ ජනනය කළ හා බෙදාහැරිය වටිනාකම්

සමාගම විසින් සිය මෙහෙයුම් තුළින් ජනනය කරන ලද ආර්ථික වටිනාකම ව්‍යාපාරය පුළුල් කිරීම සහ අනාගත වර්ධනය සඳහා කොටසක් රඳවාගෙන සේවකයින්, ප්‍රාග්ධන සැපයුම්කරුවන්, රජය සහ ප්‍රජාව අතර පහත සඳහන් පරිදි බෙදාහරින ලදී.

ජනනය කළ හා බෙදාහැරිය සෘජු ආර්ථික වටිනාකම

	2018/19 රුපියල් මිලියන	2018/19 රුපියල් මිලියන
ජනනය කළ සෘජු ආර්ථික වටිනාකම:		
පොලී ආදායම	30,836.30	26,704.64
ගාස්තු හා කොමිස් ආදායම	1,508.95	1,378.36
අනෙකුත් මෙහෙයුම් අදායම	390.39	520.04
ජනනය වූ ආර්ථික වටිනාකම	32,735.64	28,603.04
බෙදාහැරිය ආර්ථික වටිනාකම:		
ප්‍රාග්ධනය සැපයුම්කරුවන් හට		
කොටස්හිමියන්ට ගෙවූ ලාභාංශ	1,974.83	1,974.83
ණයකරුවන් වෙත ගෙවූ පොලිය	6,963.55	7,539.88
තැන්පතුකරුවන් වෙත ගෙවූ පොලිය	8,682.55	6,960.28
	17,620.93	16,474.99
සේවකයින් හට		
වැටුප් සහ වෙනත් ප්‍රතිලාභ	3,438.17	2,974.25
	3,438.17	2,974.25
රජයට		
ආදායම් බදු වියදම	3,351.43	1,101.05
මූල්‍ය සේවා මත බදු	2,087.21	1,300.12
අනෙකුත් ගෙවූ බදු	46.09	40.09
	5,484.73	2,441.26
ප්‍රජාවට		
ආයතනික සමාජ වගකීම් කටයුතු සඳහා ගෙවූ සහ පරිත්‍යාග	122.23	103.70
	122.23	103.70
මෙහෙයුම් වියදම්		
ක්ෂයවීම සහ ක්‍රමක්ෂය	179.61	192.51
ණය සහ ලැබිය යුතු සඳහා හානිකරණ පිරිවැය සහ අනෙකුත් අලාභ	1,586.51	1,429.97
ආශ්‍රිත සමාගමේ ආයෝජනය සඳහා හානිකරණ පිරිවැය	348.79	-
කීර්තිනාමය සඳහා හානිකරණ පිරිවැය	19.58	-
අනෙකුත් මෙහෙයුම් වියදම්	2,767.48	2,384.07
	4,901.97	4,006.55
බෙදාහරින ලද ආර්ථික වටිනාකම	31,568.03	26,000.75
රඳවාගත් ආර්ථික වටිනාකම	1,167.60	2,602.30

GRI 201-4

2018/19 මූල්‍ය වර්ෂය තුළ රජයෙන් කිසිදු මූල්‍ය ආධාරයක් ලබාගෙන නොමැත.

අපගේ කාර්යසාධනය ඇගයීම

නොවෙනස්වූ ගමන් මග

GRI 201-1

→ ආර්ථික අගය එකතු කළ ප්‍රතිලාභ (EVA)

ආර්ථික අගය එකතු කළ ප්‍රතිලාභ මගින් කොටස්ගිණියන් සඳහා ඔවුන්ගේ ආයෝජනය මත නිර්මාණය කරන ලද අතිරික්ත වටිනාකම පෙන්වුම් කරයි.

වර්ෂය සඳහා එකතු කළ ආර්ථික අගය	2018/19 රු. මිලියන	2017/18 රු. මිලියන
කොටස්ගිණියන්ගේ අරමුදල්	28,603.36	27,029.82
එකතු - හානිකරණ ගාස්තු සඳහා සමුච්චිත ප්‍රතිපාදන	4,944.34	3,055.56
එකතු - සමුච්චිත වෙළෙඳපොල ගොඩනැගීමේ වියදම්	885.95	880.00
	34,433.65	30,965.38
ලාභය බෙදී යන ආකාරය		
කොටස්ගිණියන්ට	4,416.12	4,309.33
එකතුව - වර්ෂය සඳහා වෙළෙඳපොල ගොඩනැගීමේ වියදම්	324.81	175.37
එකතුව - හානිකරණය සඳහා වෙන් කිරීම	1,954.88	1,406.00
එකතුව - වර්ෂය සඳහා විලම්භිත බදු ගාස්තු/(ප්‍රතිවර්ථනය)	(1,182.29)	359.30
	5,513.52	6,250.00
ආර්ථික පිරිවැය % (සාමාන්‍ය භාණ්ඩාගාර බිල්පත්+අවදානම් වාරිකය සඳහා 2%) අනුපාතිකය	10.73%	11.74%
ආර්ථික පිරිවැය	3,508.66	3,423.76
එකතු කළ ආර්ථික අගය	2,004.86	2,826.24

→ එකතු කරන ලද වෙළෙඳපොල වටිනාකම

මූලික ව්‍යාපාරික කටයුතු වර්ධනය සහ ලාභදායීත්වය ඉහළ යාම මධ්‍යයේ වුවද, වසර පුරා ප්‍රාග්ධන වෙළෙඳපොල තුළ පැවති මන්දගාමී තත්ත්වය සහ ලැයිස්තුගත සමාගම් බොහොමයක වෙළෙඳපොල මිල ගණන්වලට සාපේක්ෂව සමාගමේ කොටස් මිල වර්ෂය තුළ පහත වැටුණි. මෙය හේතු කොටගෙන 2019 මාර්තු 31 දිනට එකතු කළ වෙළෙඳපොල වටිනාකම පසුගිය වසරට සාපේක්ෂව අඩුවිය.

වර්ෂය සඳහා	2018/19 රුපියල් මිලියන	2017/18 රුපියල් මිලියන
වෙළෙඳපොල ප්‍රාග්ධනීකරණය/ කොටස්		
වෙළෙඳපොල අගය	21,170.16	24,961.83
අඩු කළා: කොටස් ගිණියන්ගේ අරමුදල්	28,603.36	27,029.82
එකතුකරන ලද වෙළෙඳපොල වටිනාකම	(7,433.20)	(2,067.99)

→ සමූහයේ ප්‍රතිපල පිළිබඳ දළ විශ්ලේශණය

පිපල්ස් ලීසිං සමූහය 2019 මාර්තු 31 වන දිනෙන් අවසන් වූ වර්ෂය සඳහා රුපියල් මිලියන 7,587.31ක් වූ බදු පෙර ලාභයක් සහ රුපියල් මිලියන 5,011.27 ක් වූ බදුපසු ලාභයක් වාර්තා කරන ලදී. විශේෂයෙන්ම නව ණය ආපසු ගෙවීමේ බද්ද හඳුන්වාදීමෙන් ඉහළ ගිය මුලා සේවා මත බදු, ඉහළ ගිය මෙහෙයුම් වියදම් සහ හානිකරණ පිරිවැය මධ්‍යයේ වුවද සමූහයේ බදු පෙර ලාභය පසුගිය මුලා වර්ෂයට සාපේක්ෂව 13.88%ක වර්ධනයක් වාර්තා කළේය.

එක් එක් පරිපාලිත සමාගමෙහි කාර්යසාධනය පිළිබඳ කෙටි විස්තරයක් අපගේ මාර්ගගත වාර්තාවේ දක්වා ඇත.

ප්‍රධාන මූල්‍ය දර්ශකයන් - පිපල්ස් ලීසිං සමූහය

	2018/19	2017/18
දර්ශකය		
වත්කම් මත ප්‍රතිලාභ (%)	4.26	4.07
හිමිකම් මත ප්‍රතිලාභ (%)	16.21	17.67
කොටසක ඉපැයීම (රුපියල්)	3.05	3.05
කොටසකට ශුද්ධ වත්කම් වටිනාකම (රුපියල්)	19.44	18.16

හිමිකම් මත ප්‍රතිලාභ අනුපාතය

15.88%
2017/18 - 16.66%





This Annual Report is Carbon Neutral

Produced by Smart Media (Pvt) Limited, a carbon neutral company that offsets its direct and indirect GHG emissions through verified sources.



The
ANNUAL REPORT
Company

www.SmartAnnualReport.com



www.carbonfund.org



Global Standard Annual Report Number®
LKA8773PLFXX0180190S105

www.gsarn.org



පීපල්ස් ලීසිං ඇන්ඩ් ෆිනෑන්ස් පී.එල්.සී.

1161, මරදාන පාර, කොළඹ 08, ශ්‍රී ලංකාව
තැපැල් කේතය 00800
දුරකථනය: +94 11 263 1631
ෆැක්ස්: +94 11 263 1980
ඊමේල්: plclease@plc.lk
වෙබ් ලිපිනය: www.plc.lk



ආර්ථික ශක්‍යතාව, සමාජ වගවීම සහ පාරිසරික වගකීම පිළිබඳ අපගේ මූලික සාරධර්ම කෙරෙහි අප අවධානය සැම විටම යොමු වී තිබේ.

අප ගමන් මග අගනාකම්/වටිනාකම්වලින් යුතු අවස්ථාවන් සහිතව නිර්මාණය කිරීමට අපි සැම විටම උත්සුක වන්නෙමු.

2



Scan to view the online version
<http://plc2018-19.annualreports.lk>

අප වටිනාකම් නිර්මාණය කරන ආකාරය

පටුන

පලමු කොටස

අධ්‍යක්ෂවරුන්ගේ ප්‍රකාශය	01
අපගේ හයවන සංකලිත වාර්ෂික වාර්තාව	02
අප වටිනාකම් නිර්මාණය කරන ආකාරය	03

1

පුරාවෘත්තයක් ගොඩනැගීම	
පීපල්ස් ලීසිං ආයතනය පිළිබඳව	12
- වසරේ වැදගත් තොරතුරු	16
අපගේ දැක්ම සාක්ෂාත් කර ගැනීම	
- සභාපතිගේ පණිවිඩය	18
අපගේ මෙහෙවරට අනුකූලව සිටීම	
- ප්‍රධාන විධායක නිලධාරීතුමාගේ සමාලෝචනය	20

2

වගකිවයුතු භාරකරුවන් වීම	
අධ්‍යක්ෂ මණ්ඩලය	26
ආයතනික කළමනාකරණය	30
කළමනාකරණ මණ්ඩලය	32
අනුකූලතා කළමනාකරණය	35
ආයතනික පාලනය	37
සමාගමේ කටයුතු පිළිබඳ අධ්‍යක්ෂ මණ්ඩලයේ වාර්ෂික වාර්තාව	54

3

ව්‍යාපාර පරිසරය විශ්ලේෂණය	
මෙහෙයුම් පරිසරය	62
අවදානම් සහ අවස්ථාවන්	64

4

පාර්ශ්වකරුවන්ගේ සබඳතා ශක්තිමත් කිරීම	
පාර්ශ්වකරුවන්	68
ප්‍රමාණාත්මක කරුණු	70

5

අපගේ ගමන්මග තීරණය කිරීම	
උපායමාර්ගික ගමන් මග	74
- අපගේ පරමාර්ථ	75
- අපගේ උපායමාර්ග	76

6

ක්‍රියාකාරී ලෙස ව්‍යාපාරයේ යෙදීම	
යෙදවුම්	80
වටිනාකම් නිර්මාණය කිරීමේ ක්‍රියාකාරකම්	83
නිමැවුම්	146
ප්‍රතිඵල	148
බලපෑම	150

7

නොවෙනස්වූ ගමන් මග	
අවදානම් කළමනාකරණය	154
අපගේ කාර්යසාධනය ඇගයීම	171

8 අනුකූලත්ව වාර්තා

ආයතනික පාලනය - ඇමුණුම්	183
විගණන මණ්ඩල කමිටු වාර්තාව	202
වේතන හා නාමයෝජනා කමිටු වාර්තාව	204
සම්බන්ධිත පාර්ශ්වයන්ගේ ගනුදෙනු පිළිබඳ කමිටු සමාලෝචන වාර්තාව	205
ඒකාබද්ධ අවදානම් කළමණාකරණ කමිටු වාර්තාව	206

9 මූල්‍ය වාර්තා

මූල්‍ය දින දර්ශණය	212
මූල්‍ය වාර්තා සම්බන්ධයෙන් අධ්‍යක්ෂවරුන්ගේ වගකීම	213
ස්වාධීන ආරක්ෂණ වාර්තාව	214
අභ්‍යන්තර මූල්‍ය පාලනයට අදාළ අධ්‍යක්ෂ මණ්ඩල ප්‍රකාශනය	215
ප්‍රධාන විධායක නිලධාරීන්ගේ සහ ප්‍රධාන මූල්‍ය නිලධාරීන්ගේ වගකීම් ප්‍රකාශනය	216
ස්වාධීන විගණන වාර්තාව	217
මූල්‍ය ප්‍රකාශන - පටුන	220
ලාභ හෝ අලාභ පිළිබඳ ප්‍රකාශනය	221
විස්තීර්ණ ආදායම් ප්‍රකාශනය	222
මූල්‍ය තත්ත්වය පිළිබඳ ප්‍රකාශනය	223
ස්කන්ධ වෙනස්වීම් ප්‍රකාශනය	224
මුදල් ප්‍රවාහ ප්‍රකාශනය	226
මූල්‍ය ප්‍රකාශන සඳහා සටහන්	227

10 පරිපූර්ක තොරතුරු

ආයෝජක සබඳතාවන්	372
කාර්තුමය විශ්ලේෂණය	381
දස වසරක සාරාංශය	383
ලාභ අලාභ ප්‍රකාශය ඇමෙරිකානු ඩොලර් වලින්	385
මූල්‍ය තත්ත්වය පිළිබඳ ප්‍රකාශනය	
ඇමෙරිකානු ඩොලර් වලින්	386
ස්වාධීන සහතිකකරණ වාර්තාව	387
ගෝලීය වාර්තාකරණ මූලපිරීම් දර්ශකය	388
අනුපාතවල පදනම	392
රැස්වීම පිළිබඳ නිවේදනය	393

ඇමුණුම්

පෙරකලාපි පත්‍රය	
සාංගමික තොරතුරු පසුපස කවරයේ ඇතුළු පිටුව	

ಭವ್ಯವ್ಯೂಹದ ವಿರಹ



183

ආයතනික
පාලන - ඇමුණුම්

202

විගණන
මණ්ඩල කමිටු
වාර්තාව

204

වේතන හා
නාමයෝජනා
කමිටු වාර්තාව

205

සම්බන්ධිත
පාර්ශ්වයන්ගේ
ගනුදෙනු පිළිබඳ කමිටු
සමාලෝචන වාර්තාව

206

ඒකාබද්ධ
අවදානම්
කළමනාකරණ
කමිටු වාර්තාව

කැන්පතු පදනම

රු. බිලියන 88.37

2018 - රු. බිලියන 69.76



ආයතනික පාලන - අරමුණුම

→ ආයතනික පාලනය පිළිබඳ විශිෂ්ට ප්‍රතිපත්ති සංග්‍රහයට අනුගතවීම

ශ්‍රී ලංකා වරලත් ගණකාධිකාරී ආයතනය මගින් නිකුත් කළ විශිෂ්ට ප්‍රතිපත්ති සංග්‍රහයට (සංග්‍රහය) අනුගත වීම - 2017

ප්‍රතිපත්ති යොමුව	මූලධර්මයා අනුගතවීම	අනුගතවීමේ තත්ත්වය
සමාගම		
A	අධ්‍යක්ෂවරුන්	✓
A.1	අධ්‍යක්ෂක මණ්ඩලය පිපල්ස් ලීසිං හි අධ්‍යක්ෂ මණ්ඩලය විවිධ ශික්ෂණයන්ගෙන් යුතු විශිෂ්ට වෘත්තීයවේදීන් අට දෙනෙකු ගෙන් සමන්විත අතර සමාගමේ අරමුණු ඉටු කර ගැනීම සහතික කිරීම සඳහා ඔවුන් කාර්යක්ෂමව හා කැපවීමෙන් යුතුව කටයුතු කරයි. සියලු අධ්‍යක්ෂවරුන් හැකියා, පළපුරුදු සහ දැනුම සහිත අවංකත්වය පිළිබඳ මනා හැඟීමකින් හා සමාගම සඳහා ස්වාධීන විනිශ්චයක් මගින් නායකත්ව සපයන පුද්ගලයන් වනු ඇත.	✓
A.1.1	නිරන්තරයෙන් අධ්‍යක්ෂ මණ්ඩල රැස්වීම් පැවැත්වීම වර්ෂය තුළ සියලු අධ්‍යක්ෂ මණ්ඩල සාමාජිකයින් සඳහා අවශ්‍ය වන තොරතුරු කල්වේලා ඇතිව ලබා දීම හා අධ්‍යක්ෂ මණ්ඩලය ඔවුන්ගේ වගකීම් කාර්යක්ෂමව ඉටු කිරීම පිණිස අධ්‍යක්ෂ මණ්ඩල රැස්වීම් වාර 13 ක් පැවැත්වීමට යෙදුණි. "අධ්‍යක්ෂ මණ්ඩල රැස්වීම්" පිටුව 76 දක්වා ඇත.	✓
A.1.2	අධ්‍යක්ෂ මණ්ඩල හුම්කාව හා වගකීම් අධ්‍යක්ෂ මණ්ඩලයේ ප්‍රධාන වගකීම් සහ කාර්යයන් දක්වන පිටු 44 හි සාරාංශගත කිරීම හා යාවත්කාලීන කිරීම මගින් සංස්ථාපිත පාලනය පිළිබඳ විශිෂ්ට ප්‍රතිපත්ති සංග්‍රහයහි අවශ්‍යතාවලට අනුගත වීම.	✓
A.1.3	රටේ නීතියට අනුව කටයුතු කිරීම අධ්‍යක්ෂ මණ්ඩලය පූර්ණ වශයෙන් මෙන්ම තනි තනිව රටේ නීතියට අනුගත වන අතර එම රීති බොහෝමයක් සමාගමට අදාළ වනු ඇත. සමාගමේ සාමූහික පාලන පඤ්චිකයේ සහ ව්‍යාපාර ප්‍රතිපත්ති සංග්‍රහය සහ සදාචාර හැසිරීම පැහැදිලිව පිහිටුවා ඇති අතර අනුමැතිය ද ලැබී ඇති අතර අධ්‍යක්ෂ මණ්ඩලයට ස්වාධීන වෘත්තීය උපදෙස් අංශය අවස්ථාවන්හදී ඒවා පරිහරණයට ගත හැකි ආකාරයට පවත්වා ගනී.	✓
A.1.4	සමාගමේ ලේකම්ගේ සේවය ලබාගැනීම සහ ලේකම් ඉවත් කිරීම වෘත්තීයෙන් නීතිඥයෙකු වන සමාගමේ ලේකම්ගේ සේවය සියලු අධ්‍යක්ෂකවරුන්ට ලබා ගැනීමේ හැකියාව ඇත. සමාගමේ ලේකම්වරයෙකු පත් කිරීම හා ඉවත් කිරීම අධ්‍යක්ෂක මණ්ඩලයේ වගකීමක් වනු ඇත.	✓
A.1.5	අධ්‍යක්ෂ මණ්ඩලයේ ස්වාධීන විනිශ්චයන් කිසිවෙකු වෙත අධික විශ්වාසයක් නොතබා සෑම අධ්‍යක්ෂවරයෙකුගේම ශක්තීන් ලබා දිය හැකි වන ලෙස අධ්‍යක්ෂ මණ්ඩල කාර්යක්ෂම හා අන්‍යෝන්‍ය බැඳියාවක් ලෙස ඒකකයක් ලෙස කටයුතු කරනු ඇත.	✓
A.1.6	ප්‍රමාණවත් කාලයක් හා පරිශ්‍රමයක් අධ්‍යක්ෂ මණ්ඩල කරුණු කෙරෙහි යොමු කිරීම සමාගමේ අධ්‍යක්ෂ මණ්ඩලය දින 13 කදී මුණගැසී ඇති අතර අධ්‍යක්ෂ මණ්ඩල අනුකමීටු සැලකිය යුතු කාලයක් මෙන්ම අධ්‍යක්ෂ මණ්ඩලයේ කාර්යයන් හා වගකීම් කාර්යක්ෂමව ලබාදීමට උපරිම සහායක් ලබා දීම මගින් වෙන්කර ඇත.	✓
A.1.7	සමාගමේ උපරිම වාසිය පිණිස අධ්‍යක්ෂක යෝජනා සම්මත වීම සමාගමේ උපරිම ලාභය පිණිස අධ්‍යක්ෂවරුන් 1/3ක් කොටසකින් යෝජනාවක් අධ්‍යක්ෂ මණ්ඩලයට යොමු කළ හැක. කෙසේ වුව ද සමාලෝචන වර්ෂය තුළ එවැනි තත්ත්වයක් දක්නට නොලැබුණි.	✓
A.1.8	අධ්‍යක්ෂ මණ්ඩලය සඳහා හඳුන්වාදීම හා පුහුණු කිරීම "හඳුන්වාදීම් හා කරගෙන යන පුහුණු කිරීම්" පිටු 45 යොමු වන්න	✓
A.2	සමාගමේ ව්‍යාපාරික කටයුතු කළමනාකරණය සඳහා අධ්‍යක්ෂ මණ්ඩල විධායක වගකීම් විභේදනය කිරීම "සභාපති හා ප්‍රධාන විධායක" පිටු අංක 43 යොමු වන්න	✓
A.3	යහපත් සංස්ථාපිත පාලනයක් ඉදිරිපත් කිරීම සඳහා සභාපති කාර්යභාරය යහපත් සංස්ථාපිත පාලනයක් ඉදිරිපත් කිරීමට අධ්‍යක්ෂ මණ්ඩලයේ නායකත්වය ගනිමින් අධ්‍යක්ෂ මණ්ඩල කටයුතු සලසා පහසුකම් සැපයීම සහතික කිරීම සභාපතිවරයාගේ වගකීම වේ. තවද සමාගම සඳහා තර්කාන්විත නායකත්වයක් සැපයීම, හා කොටස්කරුවන්ගේ හා අනෙකුත් පාර්ශ්ව දර්ශනය අවබෝධ කර ගැනීමට ද අපේක්ෂා කරනු ඇත. "සභාපති කාර්යභාරය" පිටුව 543 කොටසට යොමු වන්න.	✓

ආයතනික පාලන - ඇමුණුම

අනුකූලත්ව වාර්තා

ප්‍රතිපත්ති යොමුව	මූලධර්මය අනුගතවීම	අනුගතවීමේ තත්ත්වය
A.4	<p>මූල්‍ය බුද්ධිය හා දැනුම අධ්‍යක්ෂක මණ්ඩලය තුළම පැවතීම</p> <p>"මූල්‍ය බුද්ධිය" පිටුව 44 යොමුව</p>	✓
A.5	<p>අධ්‍යක්ෂක මණ්ඩල සමබරතාවය</p> <p>අධ්‍යක්ෂක මණ්ඩලය තුළ බුද්ධිය වන විධායක නොවන අධ්‍යක්ෂකවරු</p> <p>2018/19 වර්ෂය තුළ, අධ්‍යක්ෂක මණ්ඩලය තුළ, පුළුල් මාතෘකාවක් යටතේ පෙලගැසුණු එමෙන්ම අධ්‍යක්ෂක මණ්ඩලය කීරණය සඳහා සැලකිය යුතු වරක් තැබිය හැකි අදහස්, දැනුම හා පළපුරුද්ද විභය වූ පූර්ණ වශයෙන් විධායක නොවන අධ්‍යක්ෂකවරුන් ද (වී.නො.අ.) අන්තර්ගත විය.</p>	✓
	<p>විධායක නොවන අධ්‍යක්ෂකවරුන්ගේ ස්වාධීනත්වය</p> <p>පටිපාටිය තුළ වූ අවශ්‍යතාවයන්ට අනුව, අධ්‍යක්ෂක මණ්ඩලය තුළ ස්වාධීන විධායක නොවන අධ්‍යක්ෂකවරුන් (ස්.වී.නො.අ.) 5 දෙනෙකු අන්තර්ගත විය යුතුය. කෙසේ වුවද සමාලෝචිත වර්ෂයේදී අධ්‍යක්ෂ මණ්ඩලය තුළ අන්තර්ගත වූයේ ස්වාධීන විධායක නොවන අධ්‍යක්ෂකවරුන් (ස්.වී.නො.අ.) 3 දෙනෙකු පමණි. සමාගම මෙම අඩුපාඩුව සඳහා කඩිනම් අවධානය යොමුකර, එය අවම කිරීම සඳහා මූලික පියවරයන් සලකා බැලීමෙන් ඉක්බිතිව 2019 ජූනි 13 වන දින වනවිට ස්වාධීන විධායක නොවන අධ්‍යක්ෂකවරුන් 4 දෙනෙකු අධ්‍යක්ෂ මණ්ඩලය නියෝජනය කරනු ලැබීය.</p>	✓
	<p>ස්වාධීන විධායක නොවන අධ්‍යක්ෂකවරුන් 4 දෙනා ස්වාධීනත්වය සම්බන්ධයෙන් වූ පටිපාටි තුළ අන්තර්ගත නිර්ණායකයන්ට අනුකූල ලෙස කටයුතු කළ අතර, කළමනාකරණයෙන් ස්වාධීන, ව්‍යාපාර කටයුතුවලින් නිදහස් හෝ අනෙකුත් ප්‍රමාණිකව මැදිහත්වන සීමාවලින් මිදුන හා ස්වාධීන විනිශ්චය කෙරෙහි බලපාන ක්‍රියාකාරකම්වලින් නිර්මුක්ත අය වෙති.</p>	✓
	<p>සියලුම විධායක නොවන අධ්‍යක්ෂකවරු ස්වයං අනාවරණයන් සිදු කිරීම හා එවැනි හෙළිදරව් මත පදනම්ව විධායක නොවන අධ්‍යක්ෂකවරුන්ගේ ස්වාධීනත්වය පිළිබඳව, පටිපාටිනිති දක්වන ලද නිර්ණායකයන්වලට අනුකූලව වන ආකාරයට වාර්ෂිකව ඇගයීමකට භාජනය කෙරේ.</p>	✓
	<p>විකල්ප අධ්‍යක්ෂකවරු සහ ජ්‍යෙෂ්ඨ ස්වාධීන අධ්‍යක්ෂක</p> <p>2018/19 වර්ෂය තුළදී විකල්ප අධ්‍යක්ෂකවරුන් පත්කර නැත.</p> <p>සභාපති ස්වාධීන නියෝජිතයෙකු නොවන හෙයින් සමාගම විසින් විධායක නොවන අධ්‍යක්ෂකවරයෙකු (එම්.පී. අමීර්කතායගම් මහතා) ජ්‍යෙෂ්ඨ ස්වාධීන අධ්‍යක්ෂකවරයෙකු ලෙස පත් කරනු ලැබීය. අධ්‍යක්ෂක මණ්ඩලය ජ්‍යෙෂ්ඨ විධායක නොවන අධ්‍යක්ෂකවරයා සඳහා බලතල සහිත කාලයක් අනුමත කිරීම හා අනෙකුත් විධායක නොවන අධ්‍යක්ෂකවරුන් සමග රහස්‍ය සාකච්ඡා සඳහා ඔහුගේ සේවය ලබාගත හැකිවන ආකාරයට පුද්ගලිකව ඇතිව සිටින ලෙස ඉල්ලා සිටින ලද අතර, විධායක නොවන අධ්‍යක්ෂකවරුන්ගේ අවධානයට යොමු වූවද අධ්‍යක්ෂක මණ්ඩලයේ අවධානයට පූර්ණ ලෙස භාජනය නොවූ කරුණු සහ අවශ්‍ය වූ විට, හෝ අවශ්‍ය වේ යැයි ඔහුට හැඟෙන කරුණු සම්බන්ධයෙන් සාකච්ඡා සඳහා කැඳවීමක් කිරීමටද අවස්ථාව ලබා දී ඇත.</p>	✓ ✓
	<p>වාර්ෂික මහසභා රැස්වීම සඳහා ජ්‍යෙෂ්ඨ විධායක නොවන අධ්‍යක්ෂවරයා පෙනී සිටි අතර, කොටස්ගිණියන්ගේ විවිධ අදහස් දැක්වීම හා ගැටළු සම්බන්ධයෙන් ප්‍රශ්නකාරී වන අවස්ථාවන්හිදී ඒ සඳහා ජ්‍යෙෂ්ඨ විධායක නොවන අධ්‍යක්ෂකවරයාට මැදිහත්වීමට අවස්ථාව ලබා දී ඇත.</p>	✓
	<p>අධ්‍යක්ෂකවරුන් සැලකිල්ලක් දක්වන අදාළ වූ ද නොවිසුදු කරුණු පිළිබඳ සාකච්ඡා කරනු ලබන අතර, සාකච්ඡා ප්‍රකාශ සටහන් සමාගමේ ලේකම් විසින් ප්‍රමාණවත් විස්තර සහිතව වාර්තාගත කරනු ඇත. එම කරුණු සම්බන්ධයෙන් වූ වැඩිදුර වාර්තාවන් නැවත පවත්වන ආසන්නතම රැස්වීම් වාරයේදී විසඳුමක් ලබාගැනීමේ අදහස් ඇතිව සාකච්ඡාවට ගනු ඇත.</p>	✓
A.6	<p>තොරතුරු සැපයීම</p> <p>"තොරතුරු සැපයීම" පිටුව 47ට යොමු වන්න.</p>	✓
A.7	<p>අධ්‍යක්ෂ මණ්ඩලයට පත්කිරීම</p> <p>"අධ්‍යක්ෂ මණ්ඩලයට පත්වීම හා නැවත පත්වීම" පිටුව 44 ට යොමු වන්න, හා පාරිශ්‍රමික හා නාමයෝජනා කමිටු වාර්තාව" පිටුව 204 ට යොමු වන්න.</p>	
A.8	<p>නැවත පත්වීම</p> <p>සාංගමික ව්‍යවස්ථාවලියේ 27(2) වගන්තියේ නියමයන්ට වර්ෂය සඳහා අධ්‍යක්ෂක මණ්ඩලයට අනුකූලව පත්වී ඇති සියලු අධ්‍යක්ෂකවරුන් ඊළඟ මහසභා රැස්වීම් වාරයේදී විශ්‍රාම ගතයුතුයි. එමෙන්ම ඔවුන්ගේ නැවත පත්වීම් සඳහා සුදුසුකම් ලැබීම කොටස්ගිණියන්ගේ කැමැත්ත මත සිදු වේ.</p> <p>කෙසේ වුවද, විධායක නොවන අධ්‍යක්ෂකවරුන් පත්කිරීම නිෂ්චිත කාලසීමාවකට අනුව සිදු නොකරන අතර, සාංගමික ව්‍යවස්ථාවලිය හා සමාගම් පනත යටතේ දක්වා ඇති අධ්‍යක්ෂකවරු ඉවත් කිරීම සඳහා වූ විධිවිධානයන්ට අනුකූලව වාර්ෂික මහසභා රැස්වීමේදී ඔවුන්ගේ නැවත පත්කිරීම සිදුවනු ඇත.</p> <p>සමාලෝචිත වර්ෂය තුළ ආචාර්ය ඒ.ඒ.එස් ගුලාම් හුසේන් ඔහුගේ අධ්‍යක්ෂක මණ්ඩල සේවයෙන් ඉවත්වීම දැනුම්දෙනු ලැබීම අධ්‍යක්ෂක මණ්ඩල සභා වාරයට පෙර සභාගත කළ අතර, එය අනුමැතිය සඳහා ශ්‍රී ලංකා මහ බැංකුව වෙත යොමුකරන ලදී. ශ්‍රී ලංකා මහ බැංකුවේ අනුමැතිය ලැබීමෙන් අනතුරුව සේවයෙන් ඉවත්වීම පිළිගනු ලැබූ අතර, අප්‍රමාදව මහජනයා දැනුවත් කිරීමට අදාළ අනාවරණය කොළඹ කොටස් හුවමාරු මගින් සිදු කරන ලදී.</p>	✓

අනුකූලත්ව වාර්තා

ආයතනික පාලන - ඇමුණුම

ප්‍රතිපත්ති යොමුව	මූලධර්මය අනුගමනය	අනුගතවීමේ තත්ත්වය
A.9	<p>අධ්‍යක්ෂ මණ්ඩල කාර්යයන් ඇගයීම</p> <p>"අධ්‍යක්ෂ මණ්ඩල කාර්යයන් ඇගයීම" පිටුව 48 සහ 49 යොමු වන්න.</p>	✓
A.10	<p>අධ්‍යක්ෂවරුන් සම්බන්ධ තොරතුරු අනාවරණය</p> <p>පටිපාටිනී දක්වන ආකාරයට සමාගම අධ්‍යක්ෂකවරුන් සම්බන්ධයෙන් වූ තොරතුරු පහත වගන්තීන් යටතේ අනාවරණය කරන ලදී:</p> <ul style="list-style-type: none"> • "අධ්‍යක්ෂක මණ්ඩල ආකෘතිය" පිටු අංක 27 සහ 28 • "සම්බන්ධ පාර්ශ්ව අනාවරණයන්" මූල්‍ය ප්‍රකාශනවලට සටහන් පිටු අංක 340 සිට 344 • අධ්‍යක්ෂක මණ්ඩල අනුකමිටු" පිටුව 45 • අධ්‍යක්ෂක මණ්ඩල හා අධ්‍යක්ෂක මණ්ඩල කමිටු රැස්වීම්වලට සහභාගිත්වය" පිටුව 48 	✓
A.11	<p>ප්‍රධාන විධායක ඇගයීම (ප්‍ර.වි.)</p> <p>"ප්‍රධාන විධායක/සාමාන්‍යාධිකාරී ඇගයීම" පිටුව 49 ට යොමුවන්න.</p>	✓
B	<p>අධ්‍යක්ෂක පාරිශ්‍රමිකයින්</p>	
B.1	<p>පාරිශ්‍රමික පටිපාටිය</p> <p>සමාගම වියහැකි අයිතීන් සම්බන්ධ ගැටුම් මගහැරවීම සඳහා යොමු වූ කාර්යක්ෂම පාරිශ්‍රමික ප්‍රතිපත්තියක් සංවර්ධනය කිරීමෙහිලා විධිමත් හා විනිවිදභාවයක් සහිත පාරිශ්‍රමික පටිපාටියක් පිහිටුවන ලදී. ලේඛණගත කළ නිර්දේශ යොමුවක් හා පූර්ණ වශයෙන් වූ විධායක නොවන අධ්‍යක්ෂකවරුන්ගෙන් සමන්විත පාරිශ්‍රමික කමිටුවක් අධ්‍යක්ෂ මණ්ඩලය පිහිටුවා ගෙන ඇත.</p> <p>2018/19 වර්ෂය තුළ සමාගම අධ්‍යක්ෂ මණ්ඩලය තුළ විධායක අධ්‍යක්ෂකවරුන් අන්තර්ගත නොවුණු අතර, එබැවින් ඔවුන්ගේ පාරිශ්‍රමිකයන් වැඩිනොවූ බැවින් සහාජනි සහ/හෝ ප්‍රධාන විධායක උපදෙස් සඳහා යොමුවීම අවැසි විය.</p>	✓
B.2	<p>පාරිශ්‍රමික මට්ටම්</p> <p>විධායක හා විධායක නොවන අධ්‍යක්ෂක පාරිශ්‍රමිකයන් වෙළෙඳපොළ අපේක්ෂාවන් ප්‍රතිබිම්බනය වන ආකාරයට සහ ව්‍යාපාර මෙහෙයවීමට සහ සාර්ථකත්වය ප්‍රවර්ධනය කිරීමට හැකියාවක් ඇති ගුණාත්මක පුද්ගලයින් ආකර්ශනය කර ගැනීමට හා රඳවා ගැනීමට ප්‍රමාණවත්වීම පිළිබඳව අධ්‍යක්ෂ මණ්ඩලය පරීක්ෂාකාරී වේ.</p> <p>එබැවින් සමාගමේ පාරිශ්‍රමික ව්‍යුහය කාලානුරූපව වෙනත් සමාන ආයතනයන්හි සමාන තනතුරු සම්බන්ධයෙන් වූ පාරිශ්‍රමික සමග සසැඳීම කර සමාලෝචනය කරනු ඇත .</p> <p>එකිනෙකට අනන්‍ය වූ අපේක්ෂාවන් සහිත එමෙන්ම කර්මන් හා ප්‍රමාණයෙන් කුඩා සමූහය තුළ පවතින අනෙකුත් ආයතනවල වැටුප් වර්ගික මට්ටම් තීරණය කිරීමේදී අනුව බර තැබීමක් සිදුකරනු ඇත. කෙසේ වුවද සමාගම සමූහය තුළ ස්ථාවර පාරිශ්‍රමික ප්‍රතිපත්තියක් නඩත්තු කිරීමට ඉමහත් පරිශ්‍රමයක් ගනු ලැබේ.</p> <p>වර්තමානයේදී සමාගම විසින් කිසිදු කොටස් හිමිකම් ප්‍රදානය කිරීමේ ක්‍රමවේදයක් අධ්‍යක්ෂකවරුන් හෝ සේවකයින් සඳහා හඳුන්වා දී නැත.</p>	✓
B.3	<p>පාරිශ්‍රමිකයින් පිළිබඳ අනාවරණය</p> <p>පටිපාටිනී නිර්දේශකර ඇති ආකාරයට අධ්‍යක්ෂකවරුන්ගේ පාරිශ්‍රමිකයන්ට අදාළ කාර්යපටිපාටීන් හා අනාවරණයන් වාර්ෂික වාර්තාවේ පහත දක්වෙන ඡේද යටතේ පෙන්වනු ලැබේ:</p> <ul style="list-style-type: none"> • "අධ්‍යක්ෂක හා විධායක පාරිශ්‍රමික හා ප්‍රවීලාභ" පිටුව 49 • "සබඳතා දක්වන පාර්ශ්ව අනාවරණයන්" මූල්‍ය ප්‍රකාශනවලට සටහන් පිටුව 49 • "පාරිශ්‍රමික හා නාමයෝජනා කමිටු වාර්තාව" පිටුව 204 	✓
C	<p>කොටස්හිමියන් සමග සම්බන්ධතාවය</p>	
C.1	<p>වාර්ෂික මහා සභා රැස්වීම් ඵලදායී ලෙස භාවිතය</p> <p>අධ්‍යක්ෂක මණ්ඩලය වාර්ෂික මහාසභා රැස්වීමක් තුළින් කොටස්හිමියන්ට සාමූහික ප්‍රතිඵල සන්නිවේදනය කරමින් සහ ඔවුන්ගේ ක්‍රියාකාරී සහභාගිත්වය ධෛර්යමත් කිරීමට කටයුතු කරනු ඇත. වාර්ෂික වාර්තාව තුළ රැස්වීම පිළිබඳ දැනුම්දීමක් සමග වූ පෙරකලාසී පත්‍රයක් මහාසභා රැස්වීමට පෙර වැඩකරන දින 15කට පූර්වයෙන් ව්‍යවස්ථාවේ දක්වන පරිදි කොටස්හිමියන්ට යවනු ඇත.</p> <p>සමාගම විසින් වැදගත්කමක් දරන වෙන් වූ ගැටළු සහ වෙන් වෙන්ව යෝජනා ඉදිරිපත් කිරීම හා ඒ අනුව ඒ ඒ යෝජනා සඳහා ඡන්දය භාවිතා කිරීම සඳහා කොටස්හිමියන්ට අවස්ථාවක් ලබාදීම යෝජනා කෙරුණි. අධ්‍යක්ෂක මණ්ඩල වාර්ෂික වාර්තාව පිළිගැනීම, සමාගම් මූල්‍ය වාර්තා සහ විගණකවරුන්ගේ වාර්තා වෙන් වෙන්ව සලකා බලන යෝජනා ලෙස පිළිගැනුණි.</p> <p>මහාසභා රැස්වීමේදී පෙරකලාසී ඡන්දය, කොටස්හිමියන්ගේ ඡන්දය සහ එම යෝජනා සඳහා සලකා බලන ලදී.</p>	✓

ආයතනික පාලන - ඇමුණුම

අනුකූලත්ව වාර්තාව

ප්‍රතිපත්ති යොමුව	මූලධර්මය අනුගතවීම	අනුගතවීමේ තත්ත්වය
	<p>සමාගම සියලුම පෙරකලාසි ඡන්ද වාර්තා කරගන්නා අතරම, එම ඡන්ද සභාපති අවධානයට යොමුකර සෑම යෝජනාවකටම ලැබී ඇති පෙරකලාසි ඡන්ද මට්ටම අනුව සහ එම යෝජනාවට පක්ෂව හා ප්‍රතිපක්ෂ ලැබුණු ඡන්ද ප්‍රමාණය දක්වීමට කටයුතු කරයි.</p> <p>"අත්හිටුවූ ඡන්ද" යෝජනාවන්ට පක්ෂව හෝ විපක්ෂව ලැබුණු ඡන්ද ගණනයේදී නොසලකා හරිනු ඇත.</p> <p>අධ්‍යක්ෂක මණ්ඩල සභාපති වාර්ෂික මහසභා රැස්වීමේදී අධ්‍යක්ෂක මණ්ඩල අනුකමව සභාපති හා ජ්‍යෙෂ්ඨ ස්වාධීන අධ්‍යක්ෂක කොටස්ගිණියන් විසින් නගන ප්‍රශ්න සඳහා ප්‍රතිචාර දැක්වීමට ඉදිරිපත්වීම සහතික කරනු ඇත.</p> <p>2018 ජූනි 29 වන දින පවත්වන්නට යෙදුන පසුගිය වර්ෂයට අදාළ වූ මහසභා රැස්වීමේදී ජ්‍යෙෂ්ඨ ස්වාධීන අධ්‍යක්ෂක හා අධ්‍යක්ෂක මණ්ඩලය අනුකමව සභාපති ඉදිරිපත්ව සිටිනු ලැබූ අතර, කොටස්ගිණියන්ගෙන් ඔවුන් වෙත කිසිදු විමසීමක් ඉදිරිපත් නොකරන ලදී.</p>	
C.2	<p>කොටස්ගිණියන් සමග සන්නිවේදනය</p> <p>විවිධ පාරිභෝගිකයින් සමග පවත්වන දෙවාර්ෂික වූ සන්නිවේදනයේ වැදගත්කම පිළිබඳව අවබෝධ කරගනු ලැබූ අධ්‍යක්ෂක මණ්ඩලය සිය ව්‍යාපාරික පාර්ශ්වයන් සමග මෙන්ම වෙනත් ව්‍යාපාරික පාර්ශ්වයන් සමග සන්නිවේදනය සඳහා කාර්යක්ෂම සන්නිවේදන ප්‍රවීණතියක් නිර්මාණය කරනු ලැබීය. සන්නිවේදන ප්‍රතිපත්තිය මග පෙන්වනු ලබන මූලධර්ම 4ක් මත පදනම්ව ඇත. ඒවායේ කාර්යක්ෂමතාවය, විනිවිදභාවය, පැහැදිලිභාවය හා සංස්කෘතික අවබෝධය සහ පසු විපරම යනාදියයි.</p> <p>සමාගමේ ස්ථාපිත පාලන ප්‍රඥප්තියේ පූර්ණ අංගය වන සන්නිවේදන ප්‍රතිපත්තිය අධ්‍යක්ෂක මණ්ඩල සමාලෝචනයට යොමුවූ අතර, ඒ සඳහා අධ්‍යක්ෂක මණ්ඩල අනුමැතිය ලැබිණි.</p> <p>සමාගම් ලේකම් හා සංස්ථාමය කටයුතු පිළිබඳ අංශය කොටස්ගිණියන්ගෙන් යොමුවන ලිපිලේඛණ සම්බන්ධ වාර්තා නඩත්තු කරන අතර ඒවා ඔබ්බ සන්නිවේදන මාධ්‍යයකින් යෝජනා සඳහා යොමු කරනු ඇත.</p> <p>කොටස්ගිණියන්ගේ මතභේදයට යොමු වූ හා උනන්දුවක් දක්වන සියලු කරුණු අධ්‍යක්ෂක මණ්ඩලයට යොමුවනු ඇත.</p> <p>ඉහත දැක්වූ පරිදි කොටස්ගිණියන්ට අදාළ වන මතභේදාත්මක/සැලකිලිමත්වන කරුණු සම්බන්ධව අධ්‍යක්ෂක මණ්ඩලයෙන් හෝ වෙනත් සන්නිවේදන මාධ්‍යයකින් ලැබී ඇති උපදෙස් මත, සමාගම් ලේකම් හෝ සංස්ථාමය කටයුතු අංශය ප්‍රමාණවත් ප්‍රතිචාර සමඟින් අදාළ කොටස් ගිණියා වෙත යොමු වේ.</p> <p>කොටස්ගිණියන් තමන්ට අදාළ කරුණු සම්බන්ධව සමාගම් ලේකම් හා සම්බන්ධ වියහැකි අතර, ඔහු පිළිබඳ විස්තර පහතින් දක්වා ඇත.</p> <p>ලක්මණි කෝට්ටේගොඩ මෙනෙවිය</p> <p>සමාගම් ලේකම්</p> <p>පිපල්ස් ලීසිං සමාගම</p> <p>1161, මරදාන පාර, කොළඹ 8, ශ්‍රී ලංකා</p> <p>දුරකථනය - +94 11 263 1103</p> <p>ෆැක්ස් - +94 11 248 1500</p> <p>සාමාන්‍ය සන්නිවේදන මාධ්‍යයන් මගින් විසඳිය නොහැකි කිසියම් ප්‍රධාන ගැටලුවක් සම්බන්ධව කොටස්ගිණියන් සමග සාකච්ඡා කිරීම සඳහා ජ්‍යෙෂ්ඨ ස්වාධීන අධ්‍යක්ෂකවරයා සුදානම්ව සිටිනු ඇත.</p>	✔
C.3	<p>ප්‍රධාන හා ප්‍රමාණාත්මක ගනුදෙනු</p> <p>ශක්තිමත් හා විනිවිදභාවයක් සහිත අනාවරණයන් කොටස්කරු අයිතීන් දැක්වීම සඳහා කොටස්කරුවන්ට කේන්ද්‍රීය වන සාධකයක් බව අධ්‍යක්ෂක මණ්ඩලය හඳුනාගෙන ඇත.</p> <p>2007 අංක 01 දරන සමාගම් පනතේ වගන්ති 185 න් දක්වා ඇති ආකාරයට වර්ෂය තුළ සමාගමට බලපාන හෝ සමාගම විසින් සිදුකරනු ලැබූ ප්‍රධාන හා ප්‍රමාණාත්මක ගනුදෙනු කිසිවක් නොමැත.</p>	✔
D	වගකිවයුතු බව සහ විගණනය	
D.1	<p>මූල්‍ය හා ව්‍යාපාර වාර්තාකරණය (වාර්ෂික වාර්තාව)</p> <p>සමාගමේ මූල්‍ය තත්ත්වය, මෙහෙයුම් ප්‍රතිපල, ව්‍යාපාර ආකෘති, පාලන ව්‍යුහය, අවදානම් කළමනාකරණය, අභ්‍යන්තර පාලනය සහ අභියෝග, අවශ්‍යතාවන් සහ අපේක්ෂාවන් සම්බන්ධව සමබර සහ අවබෝධකර ගතහැකි තක්සේරුවක් ඉදිරිපත් කිරීමේ වගකීම පිළිබඳ අධ්‍යක්ෂවරුන් දැනුවත්ව සිටී.</p> <p>වාර්ෂික වාර්තාව ඇතුළත සියලු ව්‍යවස්ථාපිත අවශ්‍යතාවයන්ට අවනතව සිටීම සහතික කරනුයේ යෝග්‍ය අවධානයෙන් සිටීම අභ්‍යාස කරනු ඇත. කාලානුරූපව අතරමැදි ගිණුම් වාර්තා පල කිරීම, නියාමන වාර්තා යෝග්‍ය දිනයන්හිදී ගොනු කිරීම, අදාළ මූල්‍ය කාලසීමාව අවරණය කරන මූල්‍ය වාර්තා අනුමත කිරීමට පෙර සිදුවිය යුතුය. අධ්‍යක්ෂක මණ්ඩලය ප්‍රධාන විධායක නිලධාරී හා ප්‍රධාන මූල්‍ය නිලධාරී යන නිලධාරීන්ගේ මූල්‍ය වාර්තාකරණය පිළිබඳව ඔවුන්ට ඇති වගකීම සම්බන්ධ අනාවරණයක් ලබාගනු ඇත .</p> <p>සමාගම සම්බන්ධ පාර්ශ්ව සමග කරන්නා වූ ගනුදෙනු සම්බන්ධ ප්‍රතිපත්තියක් (ස.පා.ග.) ස්ථානගත කරඇති අතර, එමගින් ප්‍රමාණවත් සම්බන්ධිත පාර්ශ්ව ගනුදෙනු හෙලිදරව්වක් ද කර ඇත.</p> <p>සමාගම් මෙහෙයුම් ව්‍යවස්ථාව සහ ආචාරධර්මයන් (ව්‍යවස්ථාව) නියම කරඇති ආකාරයට ඔහු/ඇය විභවය හෝ සත්‍ය ව්‍යාපාර පක්ෂපාතීත්වයට ඒදිරිව ගැටීම් කෙරෙහි ඔවුන්ගේ පෞද්ගලික සම්බන්ධතාවයන්, බාහිර සම්බන්ධතාවයන් හා ඔහු/ඇයගේ ස්වාධීන විනිශ්චය කෙරෙහි බලපවත්වන ප්‍රමාණාත්මක කරුණු සම්බන්ධයෙන් වූ උනන්දුව ආදී කරුණු පිළිබඳව අධ්‍යක්ෂක මණ්ඩලයේ සෑම සාමාජිකයෙකුම තහවුරු කළ යුතුය. තවද ව්‍යවස්ථා නියාමනය අනුව එවැනි ව්‍යාපාර පක්ෂපාතීත්වය කෙරෙහි ගැටෙන එවැනි විභවය හෝ සත්‍ය සම්බන්ධතා ඇති අධ්‍යක්ෂකවරයෙකු වේ නම් ඒ පිළිබඳව දැනුවත් වූ වහාම අධ්‍යක්ෂක මණ්ඩලය දැනුවත් කළයුතු අතර, ඒ සම්බන්ධයෙන් වූ වාර්තා නඩත්තු කිරීම සමාගමේ ලේකම් විසින් කරන අතර, ඒ සඳහා වූ අයිතීන් සම්බන්ධ රෙජිස්ටරයෙහි ඇතුළත කරනු ඇත.</p>	✔

ආයතනික පාලන - ඇමුණුම්

අනුකූලත්ව වාර්තාව

ප්‍රතිපත්ති යොමුව	මූලධර්මය අනුගතවීම	අනුගතවීම තත්ත්වය
	<p>ව්‍යවස්ථාවේ දක්වා ඇති ආකාරයට වාර්ෂික වාර්තාවේ අඩංගු වියයුතු හෙළිදරව් කිරීමේ අවශ්‍යතාවයක් පහත දැක්වෙන පරිච්ඡේදයන්හි ඇතුළත් කර ඇත:</p> <ul style="list-style-type: none"> • "සමාගමේ සම්බන්ධතාවයන් සම්බන්ධ අධ්‍යක්ෂක මණ්ඩල වාර්ෂික වාර්තාව" පිටු 54 සිට 59 • "මූල්‍ය වාර්තාකරණය සම්බන්ධයෙන් වූ අධ්‍යක්ෂකවරුන්ගේ වගකීම" පිටුව 213 • "මූල්‍ය වාර්තාකරණය සම්බන්ධ අභ්‍යන්තර පාලනය පිළිබඳ අධ්‍යක්ෂකවරුන්ගේ ප්‍රකාශය" පිටුව 215 • "ස්වාධීන විගණක වාර්තාව" පිටුව 219 සිට 221 • "අපගේ ගමන්ගත තීරණය කිරීම" පිටු 74 සිට 79 සහ "ක්‍රියාකාරී ලෙස ව්‍යාපාරයේ යෙදීම" පිටු 80 සිට 152 • "සම්බන්ධිත පාර්ශ්ව ගනුදෙනු සමාලෝචන කමිටු වාර්තාව" පිටුව 205 • "සම්බන්ධිත පාර්ශ්ව හෙළිදරව් කිරීම" මූල්‍ය ප්‍රකාශනවලට සටහන් " පිටු අංක 342 සිට 346 	
D.2	<p>අවදානම් කළමනාකරණය හා අභ්‍යන්තර පාලනය</p> <p>සමාගමේ මූලෝපායික අරමුණු ඉටුකර ගැනීමේදී සහ ප්‍රමාණවත් කාර්යක්ෂමතාවය සමාලෝචනය කිරීම සඳහා වූ අභ්‍යන්තර පාලන පද්ධතියක් තනිතන කරන බවට සහතිකවීම පිණිස අවදානම් රුචිය තීරණය කිරීම අධ්‍යක්ෂක මණ්ඩලයේ වගකීමකි.</p> <p>කණ්ඩායම කෙරෙහි බලපවත්නා වූ අවදානම් හඳුනාගැනීමට සහායවීම, ඇගයීම් හා කළමනාකරණය සඳහා සමාගමේ අභ්‍යන්තර පාලනයන් නිර්මාණය කර ඇත. එය මූල්‍යමය, ක්‍රියාත්මක, අනුකූලතාවය සහ තොරතුරු තාක්ෂණ පාලනය ආවරණය කරනු ඇත. එමෙන්ම අවදානම් කළමනාකරණ ප්‍රතිපත්තීන් හා යාන්ත්‍රණය ද සලකා බලනු ඇත .</p> <p>අවදානම් හා පාලනයේ අඛණ්ඩව සමාලෝචනයට හා විමර්ශනයට භාජනය කරමින් අදාළත්වය හා කාර්යක්ෂමතාවය පිළිබඳ පරීක්ෂාවන් සිදුකරනු ඇත. සංයුක්ත අවදානම් කළමනාකරණ කමිටුව (අයි.ආර්.එම්.සී.) සහ අධ්‍යක්ෂ මණ්ඩල විගණන කමිටුව (බී.ඒ.සී.) මේ සම්බන්ධ අධ්‍යක්ෂක මණ්ඩලයට උපකාරී වේ.</p> <p>තවදුරටත් සමාගමට අයත් අභ්‍යන්තර විගණන දෙපාර්තමේන්තුවේ අභ්‍යන්තරය තුළ ස්ථානගතව ඇත. සමාගමේ අභ්‍යන්තර විගණන දෙපාර්තමේන්තුව අවදානම් කළමනාකරණ පියවරයන් සහ මූල්‍ය වාර්තාකරණය සම්බන්ධයෙන් වූ අභ්‍යන්තර පාලන පද්ධතිය නිරතුරුව සමාලෝචනය කරන අතර, ඔවුන්ගේ තීරණයන් සම්බන්ධ වාර්තා අධ්‍යක්ෂක මණ්ඩල විගණන කමිටුවට වාර්තා කරනු ඇත. ඒ අනුව අධ්‍යක්ෂක මණ්ඩලය නියෝජනය කරමින් අයෙකු විස්තරාත්මක සමාලෝචනයක් සහ විමර්ශනයක් අදාළව දක්වන ලද පාලනයන් හා අවදානම් කළමනාකරණ පියවරයන් සම්බන්ධයෙන් සිදු කරනු ලබයි. අභ්‍යන්තර පාලනයන් හා අවදානම් කළමනාකරණ කාර්යයන් සම්බන්ධ කමිටු තීරණයන් අධ්‍යක්ෂක මණ්ඩල විගණන කමිටු රැස්වීම් ප්‍රති වාර්තාව සමග කාලානුරූපව පවත්වන්නට යෙදෙන අධ්‍යක්ෂක මණ්ඩල රැස්වීම් සඳහා ඉදිරිපත් කෙරේ.</p> <p>යොමුවීම</p> <ul style="list-style-type: none"> • "අධ්‍යක්ෂක මණ්ඩල විගණන කමිටු වාර්තාව" පිටු අංක 202 සිට 203 • "ඒකාබද්ධ අවදානම් කළමනාකරණ කමිටු වාර්තාව" පිටු 206 සිට 208 • "මූල්‍ය වාර්තාකරණය සම්බන්ධයෙන් වූ අභ්‍යන්තර පාලනය පිළිබඳ අධ්‍යක්ෂකවරුන්ගේ ප්‍රකාශය" පිටුව 215 	✔
D.3	<p>විගණන කමිටුව</p> <p>මූල්‍ය වාර්තාකරණයේ පොදු ප්‍රමාද දෝශයක්, අභ්‍යන්තර හා බාහිර විගණනයට අදාළ වන අභ්‍යන්තර පාලනයන් හා ක්‍රියාකාරකම් සම්බන්ධයෙන් අධ්‍යක්ෂක මණ්ඩල විගණන කමිටුව අධ්‍යක්ෂක මණ්ඩලයට සහාය වේ. අධ්‍යක්ෂක මණ්ඩල විගණන කමිටු ව්‍යවස්ථාව කාලානුරූපව සමාලෝචනය කරන අතර, අධ්‍යක්ෂක මණ්ඩල එකතුවේ ඇතිව අධ්‍යක්ෂ මණ්ඩල විගණන කමිටු නිර්දේශයන්ට පැහැදිලිවම යොමුවී සංශෝධනය සිදුකරනු ඇත. ව්‍යවස්ථාවෙන් අධ්‍යක්ෂ මණ්ඩල විගණන කමිටු ක්‍රියාකාරකම් ව්‍යවස්ථාවලියෙන් හා ශ්‍රී ලංකා මහ බැංකු නිර්දේශයන් මත ඒකාග්‍රවීම පැහැදිලි කෙරේ.</p> <p>2019 මාර්තු 31 දිනට අධ්‍යක්ෂක මණ්ඩල විගණන කමිටුවට සාමාජිකයින් 3 දෙනෙකු අන්තර්ගත විය. මෙම සාමාජිකයින් සියලු දෙනාම විධායක නොවන අධ්‍යක්ෂකවරු විය. එක් කමිටු අධ්‍යක්ෂකවරයෙකු ස්වාධීන විධායක නොවන අධ්‍යක්ෂකවරයෙකු විය. 2019 ජූනි 13 වන දින සිට ක්‍රියාත්මක වන පරිදි අමර්තනායගම් මහතා ස්වාධීන අධ්‍යක්ෂකවරයෙකු වීම මත අධ්‍යක්ෂක මණ්ඩල විධායක කමිටුව ස්වාධීන විධායක නොවන අධ්‍යක්ෂකවරුන් දෙදෙනෙකුගෙන් සමන්විත විය.</p> <p>අධ්‍යක්ෂක විගණන කමිටු සභාපතිවරයා ශ්‍රී ලංකා වරලත් ගණකාධිකාරවරුන්ගේ (CIASL) ජ්‍යෙෂ්ඨ පුර්ණකාලීන සාමාජිකයෙකු වන අතර, මහා බ්‍රිතාන්‍යයේ වරලත් කළමනාකාර ගණකාධිකාරවරුන්ගේ ආයතනයේද ජ්‍යෙෂ්ඨ පුර්ණකාලීන සාමාජිකයෙකු වේ. (FCMA) එමෙන්ම ඔහු වර්ෂ 33 කට වඩා පුළුල් මූල්‍ය හා කළමනාකරණය පිළිබඳ අත්දැකීමක් සහිත පුද්ගලයකු ද වේ.</p> <p>2018/19 වර්ෂය සඳහා සමාගම් විගණකවරුන් වූ අර්නස්ට් සහ යන්ග් සමාගම, වරලත් ගණකාධිකාරවරුන් ඔවුන්ගේ ස්වාධීනත්ව අනාවරණයන් , අදාළ නීතිමය අවශ්‍යතාවයන් අනුකූලව අධ්‍යක්ෂක මණ්ඩල විගණන කමිටුව ඉදිරියේ සිදු කරනු ඇත.</p> <p>යොමුවීම</p> <ul style="list-style-type: none"> • "අධ්‍යක්ෂ මණ්ඩල විගණන කමිටු වාර්තාව" පිටු 202 සහ 203 	✔
D.4	<p>සම්බන්ධිත පාර්ශ්ව සමග ගනුදෙනු විමර්ශන කමිටුව</p> <p>සමාගම් සාමාන්‍ය ව්‍යාපාරික ක්‍රියාදාමය තුළ සම්මුතිගත තුන්වන පාර්ශ්වයක් කෙරෙහි දක්වන සැලකිල්ල ඉක්ම වූ අවධානය යොමු කිරීමක්, ශ්‍රී ලංකා ගිණුම්කරණ ප්‍රමිත 24ක් දක්වා ඇති ආකාරයට සිදු නොවන බවට සහතික වීම සඳහා පටිපාටියක් ඇති කිරීම පිණිස සමාගමේ අධ්‍යක්ෂ මණ්ඩලය විස්තරාත්මක සම්බන්ධිත පාර්ශ්ව සමග ගනුදෙනු පිළිබඳව වූ ප්‍රතිපත්තියක් අනුමතකර ගන්නා ලදී.</p> <p>සමාගමේ සම්බන්ධිත පාර්ශ්ව ගනුදෙනු අභිප්‍රේශණය කිරීම සඳහා සම්බන්ධිත පාර්ශ්ව හා ගනුදෙනු සමාලෝචන කමිටුවක් පිහිටුවන ලදී.</p> <p>2019 මාර්තු 31 වන දිනට, සම්බන්ධිත පාර්ශ්ව ගනුදෙනු සමාලෝචන කමිටුවට සාමාජිකයින් 3 දෙනෙකු අන්තර්ගත විය. ඔවුන් සියලු දෙනාම විධායක නොවන අධ්‍යක්ෂකවරුන් විය.</p>	✔

ආයතනික පාලන - ඇමුණුම

අනුකූලත්ව වාර්තාව

ප්‍රතිපත්ති යොමුව	මූලධර්මය අනුගතවීම	අනුගතවීමේ තත්ත්වය
	<p>කමිටුවේ එක් අධ්‍යක්ෂකවරයකු ස්වාධීන විධායක නොවන අධ්‍යක්ෂකවරයෙකු විය. 2019 ජූනි මස 13 වන දින සිට ක්‍රියාත්මක වන පරිදි අමීර්නායගම් මහතා ස්වාධීන අධ්‍යක්ෂකවරයකු වීමත් සමගම, සම්බන්ධිත පාර්ශව ගනුදෙනු සමාලෝචන කමිටුව ස්වාධීන විධායක නොවන අධ්‍යක්ෂකවරුන් දෙදෙනෙකුගෙන් සමන්විත විය.</p> <p>සම්බන්ධිත පාර්ශව ගනුදෙනු සමාලෝචන කමිටුවේ මෙහෙයුම් මණ්ඩලය අනුමත කළ පැහැදිලි නිර්දේශ යොමුවකින් ආවරණය වනු ඇත. කමිටුවේ රාජකාරි හා වගකීම් නිර්දේශ යොමුව තුළ දක්වා ඇති පරිදි ව්‍යවස්ථාවට හා ශ්‍රී ලංකා මහ බැංකු නියමයන්ට අනුකූල වනු ඇත.</p> <p>යොමුවීම්</p> <ul style="list-style-type: none"> • "සම්බන්ධිත පාර්ශව ගනුදෙනු සමාලෝචන කමිටුව" පිටුව 205 	
D.5	<p>ව්‍යාපාරය පවත්වාගෙන යාම හා ආචාරධර්ම පිළිබඳ ව්‍යවස්ථාව</p> <p>සමාගම පිළිබඳ උනන්දු වන පාර්ශවයන් කෙරෙහි සමාගම දක්වන හැසිරීම කෙරෙහි ප්‍රධාන ප්‍රතිශ්ඨාවන් ඇති කරන ශක්තිමත් ආරක්ෂිත වළල්ලක් ලෙස ආයතන සංස්කෘතියකින් ශක්තිමත්වී ඇත. මෙම වටිනාකම් ලිඛිත වටිනාකම් ඇගයීමේ ලේඛණයක් තුළින් මුර්තිමත් කරනු ඇත. එමෙන්ම එය සමාගම් ව්‍යාපාරික කටයුතු සිදු කිරීමේදී සහ ආචාරධර්මයන්ට අදාළ වූ ව්‍යවස්ථාවන් ලෙස උපකාරී වන අතර, එය අඛණ්ඩව ප්‍රතිපෝෂණය කිරීම ද සිදු කරනු ඇත.</p> <p>සමාගම සියලු අධ්‍යක්ෂකවරුන්ට හා සේවකයින්ට අදාළව ව්‍යාපාර මෙහෙයුම් කටයුතු හා ආචාරධර්ම පිළිබඳ ව්‍යවස්ථාවක් ස්ථාපිත කර ඇත. මෙම ව්‍යවස්ථාව සමාගම් අධ්‍යක්ෂකවරුන් හා සේවකයින් අතර සංසරණය කරන අතර, සමාගම් අභ්‍යන්තර පරිගණක අන්තර්ජාලය තුළින් ප්‍රකාශයට පත් කරයි. එතුළින් ශක්තිමත් අදාළ කරුණු සම්බන්ධ අනුගතවීමක් අපේක්ෂා කෙරේ. සාංගමික ඇගයීම් මුර්තිමත් කරන ව්‍යාපාර මෙහෙයුම් හා ආචාරධර්ම සම්බන්ධ ව්‍යවස්ථාව, නිර්දේශිත විශිෂ්ට භාවිතයන්ට අනුකූලව සමාලෝචනය හා යාවත්කාලීන කිරීම සිදු වේ.</p> <p>සමාගම් අධ්‍යක්ෂකවරයෙකු හෝ ප්‍රධාන කළමනාකරණ සාමාජිකයෙකු කිසිදු ප්‍රමාණාත්මක උල්ලංඝනයක් කිසියම් වූ ව්‍යාපාර කටයුතු සම්බන්ධයෙන් හෝ ආචාරධර්ම විධිවිධානයන්ට අනුව සිදුකළ බවට අධ්‍යක්ෂක මණ්ඩලය දැනුවත් කිරීමක් කර නැත.</p> <p>සමාගමක පිහිටුවාගෙන ඇති යාන්ත්‍රණයක් තුළින් මිල සංවේදී තොරතුරු ලෙස ප්‍රත්‍යක්ෂ කරගත් තොරතුරු හා අප්‍රමාදව කළ යුතු අනාවරණයන් අදාළ වන නියාමන අධිකාරීන් වෙත යොමු කරනු ලැබේ.</p> <p>සමාගම ස්ථාපනය කරන ලද ක්‍රියාදාමයක් ස්ථානගත කිරීම තුළින් සම්බන්ධිත පාර්ශවයන් හා ගනුදෙනු නියාමනය හා අනාවරණය කිරීම අධ්‍යක්ෂක මණ්ඩලය අනුමැතිය ලත් සම්බන්ධිත පාර්ශව සමග සිදුවන ගනුදෙනු සම්බන්ධ ප්‍රතිපත්තිය තුළ විස්තර කර ඇති ආකාරයට සිදු කරනු ලබයි.</p> <p>තවදුරටත් ව්‍යාපාර මෙහෙයුම් හා ආචාරධර්ම සම්බන්ධ ව්‍යවස්ථාවන් ආයතනගත කර එහිම කොටසක් බවට පත්කර ඇත. විස්තරාත්මක ප්‍රතිපත්ති හා ක්‍රියාවලීන් මගින් පාලනය කරන අධ්‍යක්ෂකවරුන්ගේ සබඳතා ඉහළ කළමනාකරණ තොරතුරු දරන්නන් හා සේවකයින්ගේ සබඳතා පාලනය කිරීම ද මෙමගින් සිදු වනු ඇත.</p> <p>යොමුවීම්</p> <ul style="list-style-type: none"> • "සමාගමේ කටයුතු සම්බන්ධ අධ්‍යක්ෂකවරුන්ගේ වාර්ෂික වාර්තාව" පිටුව 54 සිට 	✔
D.6	<p>ආයතනික පාලන අනාවරණයන්</p> <p>ව්‍යවස්ථාවේ දක්වා ඇති පරිදි ආයතනික පාලනයේ සියලු අංගෝපාංග ආවරණය වන ආකාරයට වාර්ෂික වාර්තාවට ඇතුළත් කරන සංස්ථාපිත වාර්තාවට ව්‍යුහගත කර ඇත.</p>	✔
	<p>කොටස්ගිමියන්</p> <p>E — ආයතනික අයෝජකයින්</p> <p>සමාගම සියලුම කොටස්ගිමියන් සමග කාර්යක්ෂම හා විවෘත සන්නිවේදනයක් ප්‍රවර්ධනය කිරීම සඳහා කැපවෙන අතර, විනිවිදභාවයකින් හා අඛණ්ඩව විවිධ පාර්ශවයන්ගේ එක් එක් අරමුණු පිළිබඳව අන්‍යෝන්‍ය අවබෝධයක් ඇති කිරීමට පහසුකම් සැලසෙන පරිදි කටයුතු කරනු ලබයි. අධ්‍යක්ෂක මණ්ඩලය හා කළමනාකාරිත්වය ආයතනික සහ පෞද්ගලික සහ දෙපාර්තමේන්තු ආයෝජකයින් කරා ළඟාවීමට මහත් වැයමක් දරන අතර, පෙර සුදානමක් සහිතව වාර්ෂික මහසභා සැසි වාරයන්ට සහභාගිවීමට කොටස්ගිමියන් දිරිගැන්වීමද සිදු කරනු ඇත.</p> <p>වාර්ෂික මහා සභා රැස්වීම් (වැ.ම.රැ.) කොටස්ගිමියන් සමග පොදු සාමාජිකත්වයට අදාළ කරුණු සම්බන්ධයෙන් ව්‍යුහගත කළ හා අරමුණුගත සංවාද ඇති කරලීමට පොදු වේදිකාවක් ලෙස භාවිතා කරයි.</p> <p>සමාගම සතු පූර්ණ ආයෝජකයින් 8,951 වන එකතුවෙන් අයෝජකයින් 298 ක් ආයතනික ආයෝජකයින් වේ. එමෙන්ම ඔවුන් සමාගම් ඡන්ද ගිම් කොටස් ප්‍රමාණයෙන් 95.14% ක අයිතිය දරනු ඇත.</p> <p>සමාගමේ සභාපතිවරයා මව් සමාගමේ අධ්‍යක්ෂකවරයෙකු වන අතර, එයට සමාගම සම්බන්ධයෙන් 75% ක අයිතියක් ගිම් වේ. එබැවින් සභාපතිවරයා ආයතනික කොටස්ගිමියන්ගේ අදහස් නිෂ්චිතවම අධ්‍යක්ෂක මණ්ඩලයට යොමුකරන ලෙස තරයේ දක්වා සිටී.</p> <p>අතිරේක වශයෙන් සමාගම ආයතනික කොටස්ගිමියන් සමග දැනට කරගෙන යන සංවාදශීලී වැඩසටහන් හා සාකච්ඡා මගින් පුළුල් පරාසයක වූ ගැටලු සාකච්ඡාවට බඳුන් කරනු ඇත.</p> <p>දැනුවත් කළ කොටස්ගිමියන්ගේ තීරණ ගැනීම්, උනන්දුමත දක්වන හා පොරොන්දු ආයෝජකයින්ගේ ප්‍රාග්ධන කොටස, සංස්ථාමය ගනුදෙනු හා මූල්‍ය කාර්යසාධන නියාමනය පිළිබඳව පදනමක් සපයන බැවින් හෙළිදරව් කිරීම ශක්තිමත් සංස්ථා පාලන ව්‍යුහයක අත්‍යවශ්‍ය මූලධර්මයක් ලෙස සලකනු ඇත.</p> <p>ප්‍රමාණවත් අවධානයක් ආයතනික ආයෝජකයින් වෙත යොමු කරන අතර, අධ්‍යක්ෂක මණ්ඩල ව්‍යුහය හා සංයුතිය පිළිබඳ මත යෝජනාවන්ට තම ඡන්දය භාවිත අයිතිය භාවිතා කිරීමේදී ස්වාධීනත්වයක් යටතේ යෝග්‍ය බරතැබීමක් කිරීමට අවස්ථාව ලබා දී ඇත.</p>	✔

අනුකූලත්ව වාර්තාව

ආයතනික පාලන - ඇමුණුම

ප්‍රතිපත්ති යොමුව	මූලධර්මය අනුගමනය	අනුගතවීමේ තත්ත්වය
<p>F — අනෙකුත් ආයෝජකයින්</p>	<p>සමාගම ආයතනික ආයෝජකයින් සහ පෞද්ගලික ආයෝජකයින් සමග යහපත් සම්බන්ධතාවයක් හා සන්නිවේදනයක් පවත්වා ගැනීම කෙරෙහි ඉහළ වැදගත්කමක් යොමුකර ඇති අතර, ඒ ආකාරයටම සහතිකවනු වස් ඔවුන්ට නිරන්තරයෙන් වැදගත් සමාගම් සංවර්ධනය පිළිබඳව වූ තොරතුරු සන්නිවේදනය කරන අතර, එමගින් ඔවුන්ගේ ආයෝජකයින් ඇගයීමට අවශ්‍ය කරන උපක්‍රමික තොරතුරු ලබා දීමට කටයුතු කරයි.</p> <p>තනි ආයෝජකයින්ට එම ආයෝජනය කිරීම, හිමිකාරිත්වය දැරීම හෝ අත්හැර දැමීම පිළිබඳ තීරණ සම්බන්ධයෙන් ප්‍රමාණවත් විශ්ලේෂණයක් කිරීමටත් හෝ ස්වාධීන උපදෙස් ගැනීමටත් නිදහස ලබා දී ඇත.</p> <p>තවදුරටත් අධ්‍යක්ෂවරුන්ගේ ප්‍රකාශයේ අනාවරණය කරඇති ආකාරයට පිටුව 1, වර්තමානයේ පවතින තොරතුරු පදනම් කරගත් අනාගත අවස්ථාවන් සම්බන්ධයෙන් මූල්‍යමය ප්‍රක්ෂේපණයන් හා ප්‍රකාශයන් මත අනාගත අවස්ථාවන් පිළිබඳව සහතික වීම කල නොහැකි අතර, ප්‍රක්ෂේපිත දත්ත මත තීරණ ගැනීමේදී නොයුතු විශ්වාසයක් නොතබන ලෙස පරිශීලකයන්ට උපදෙස් දෙන අතර, පසු මුද්‍රණයන්හි තොරතුරු යාවත්කාලීනකර නොමැතිබවද දන්වා සිටිමි.</p> <p>මහසභා රැස්වීම් අධ්‍යක්ෂක මණ්ඩලයට ආයෝජකයින් මුණගැසීමට හා සභාපතිවරයාට සමාගමේ ප්‍රවර්ධනය පැහැදිලි කිරීමටත් කොටස්හිමියන්ගෙන් හා අයිතිකරුවන්ගෙන් ප්‍රශ්න යොමුවීමටත් ප්‍රතිපත්තිමය අවස්ථාවක් ලබා දේ.</p> <p>තනි තනි කොටස්හිමියන්ට වාර්ෂික මහසභා රැස්වීම්වලට සහභාගිවී තම ඡන්දය ප්‍රකාශ කිරීමට ටෙන්ඩරයක් කරනු ඇත.</p>	<p style="text-align: right;">✓</p>
<p>G — අන්තර්ජාලය සහ සයිබර් ආරක්ෂාව</p>	<p>තොරතුරු තාක්ෂණ ශික්ෂණය, බලපත්‍රලාභී තොරතුරු තාක්ෂණ මෘදුකාංග භාවිතය, වඩාත් සමීප අන්තර්ජාල අධීක්ෂණය, වීදුරු තැපෑල, සහ වෙබ්සයිට් ප්‍රතිරෝධක සහ ෆයර්වෝල් මෘදුකාංග භාවිතයන් පිළිබඳ නියාමනයන් සඳහා සමාගම් සමූහයේ තොරතුරු තාක්ෂණ ප්‍රතිපත්තින් විසින් පාලනය කරනු ඇත.</p> <p>සමාගමේ ප්‍රධාන තොරතුරු තාක්ෂණ නිලධාරීවරයාගේ කාර්යයන් සිදුකිරීමට සමාගම් සමූහයේ තොරතුරු තාක්ෂණ ප්‍රධානියා වෙත පවරා ඇත.</p> <p>සයිබර් ආරක්ෂාව හා අනෙකුත් සියලුම තොරතුරු තාක්ෂණයට සම්බන්ධ අවදානම් විගණන කමිටුවේ සවිස්තරාත්මක සාකච්ඡාවකට හා පරිශීලනයකට භාජනය කරන අතර, අධ්‍යක්ෂක මණ්ඩලය ද සැලකිය යුතු කාලයක් සයිබර් ආරක්ෂාව හා සමූහයේ තොරතුරු තාක්ෂණ ප්‍රධානී සඳහා අදාළ රැස්වීම් කාලය තුළ ලබාදෙනු ඇත. තොරතුරු තාක්ෂණ විගණන නිලධාරීන් අවශ්‍ය වේ යැයි හැඟෙන අවස්ථාවන්හිදී විශේෂඥ උපදෙස් ලබාගැනීම සඳහා සේවයේ යොදවා ඇත. තොරතුරු ආරක්ෂාව සම්බන්ධ විවරණයක් වර්ෂ අවසානයේදී බාහිර විගණකවරුන් විසින් සිදු කරනු ලැබේ.</p>	
<p>H — පරිසරය, සමාජය හා පාලනය (ESG)</p> <p>H.1 ESG වාර්තාකරණය</p>	<p>සාංඝමික තිරසාරිත්වය වාර්තාකරණය, අයෝජකයින්ට, පාරිභෝගිකයින්ට, සේවකයින්ට හා අනෙකුත් අදාළ පාර්ශ්වයන්ට, එනම් සමාගම් සම්බන්ධයෙන් අයිතියක් පවතින යම්කිසි මාර්ගයක් සම්බන්ධයෙන් සමාගමේ ක්‍රියාකාරිත්වය මත ඇතිවන බලපෑම කෙරෙහි යටත් වන පාර්ශ්වයන් ඉලක්කගතව තොරතුරු බෙදාහැරීම හා එවැනි වූ මාර්ගයකින් එම පාර්ශ්වයන්ට තීරණය ගැනීමේ වටිනාකමක් ලබාදෙනු ඇත.</p> <p>පරිසරය, සමාජය හා පාලනය (ප.ස.පා.) යන අංගයන් සමාගමේ වටිනාකම් සම්බන්ධයෙන් වැදගත් කොටසක් ලෙස සලකා බලනු ලබන අතර, සමාගමේ මූලෝපායයන් සමග එම අංගයන්ගේ සම්බන්ධතාවය සහතික කිරීම පිළිබඳව වූ වගකීම සම්බන්ධයෙන් අධ්‍යක්ෂ මණ්ඩලය දැනුවත්ව සිටී.</p> <p>සමාගමේ ESG වාර්තාකරණය, සමාගම කෙසේ කටයුතු කර ඇත්තේද? සහ දිගුකාලීන වටිනාකම් ළඟාකර ගෙන ඇත්ද? භාගනු ලැබූ සාංඝමික වගකීම්, සහ තිරසාර සංවර්ධනයට දායකත්වය සම්බන්ධව ප්‍රතිබිම්බයක් වේ. මෙලෙස මෙම වාර්ෂික වාර්තාව ඒකාබද්ධ වාර්තාවක් ස්වරූපයෙන් පිළියෙල කරනු ලැබූවා වුවද, එමගින් ගෝලීය වාර්තාකරණය (GRF) මගින් හඳුනාගනු ලැබූ සියලු තිරසාර වාර්තාකරණ පරාමිතියක් ආවරණය කරනු ඇත.</p>	<p style="text-align: right;">✓</p>

ආයතනික පාලන - ඇමුණුම

අනුකූලත්ව වාර්තා

→ ලැයිස්තුගත නීති සමග අනුගත වීම - ඇමුණුම

ලැයිස්තුගත කිරීමේ නීති 7.6 සහ 7.10 හා අනුගතවීම - ඡේදය 7 (ලැයිස්තුගත කිරීමේ අවශ්‍යතාවයන් අඛණ්ඩව ක්‍රියාත්මක කිරීම) කොළඹ කොටස් හුවමාරුව නිකුත් කරන ලදී.

රෙගුලාසි අංකය	මූලධර්ම හා අනුගතවීම	අනුගත වීමේ තත්වය
7.6	<p>වාර්ෂික වාර්තාවේ සංයුතිය</p> <p>වාර්ෂික වාර්තාවේ සංයුතිය පිළිබඳ අවශ්‍යතාවයන් සමග අනුගත වූ වාර්තාව පිටුව 59 ට යොමු වන්න.</p>	✓
7.10	<p>ආයතනික පාලනය</p>	
7.10.1	<p>දෙදෙනෙකු හෝ 1/3 ක් අධ්‍යක්ෂකවරුන්ගෙන් වැඩි ප්‍රමාණය විධායක නොවන අධ්‍යක්ෂකවරුන් විය යුතුය.</p> <p>සමාගමේ අධ්‍යක්ෂක මණ්ඩලය සමන්විත වූයේ විධායක නොවන අධ්‍යක්ෂකවරුන්ගෙනි.</p>	✓
7.10.2	<p>දෙදෙනෙකු හෝ 1/3 ක් අධ්‍යක්ෂකවරුන්ගෙන් වැඩි ප්‍රමාණය ස්වාධීන මෙන්ම ස්වාධීනත්වය/නොවීම පිළිබඳ අනාවරණ අවශ්‍යතාවයන්ට අනුව හෙළිදරව් කිරීමක් කළ යුතු වේ.</p> <p>2019 මාර්තු 31 දිනට සමාගම් අධ්‍යක්ෂක මණ්ඩලය විධායක නොවන අධ්‍යක්ෂකවරුන් 8 දෙනෙකුගෙන් සමන්විත වූ අතර, තිදෙනෙකු ස්වාධීන විධායක නොවන අධ්‍යක්ෂකවරුන් විය. 2019 ජූනි 13 වන දින අමර්තනායගම් මහතාගේ ස්වාධීන අධ්‍යක්ෂවරයෙකු වීමත් මත අධ්‍යක්ෂ මණ්ඩලය හතර දෙනෙකුගෙන් යුත් ස්වාධීන අධ්‍යක්ෂකවරු අඩංගු විය.</p> <p>තවදුරටත් සියලුම විධායක නොවන අධ්‍යක්ෂකවරුන් සමාලෝචිත වර්ෂය තුළ අවශ්‍ය අනාවරණයන් සිදු කර ඇත.</p>	✓
7.10.3	<p>ස්වාධීන අධ්‍යක්ෂකවරුන්ගේ නාමයෙන්, ඔවුන්ගේ ස්වාධීනත්වය පිළිබඳව තීරණය කිරීමේ පදනම ව්‍යවස්ථාවෙන් නියම කර ඇති බාහිර නිර්නායකයන් සහ සිටින හෝ නව අධ්‍යක්ෂකවරයෙකු ලෙස කටයුතු ආරම්භයේදී කළ යුතු අනාවරණයන්</p> <p>එවැනි විනිශ්චයක් සිදුකිරීමට අධ්‍යක්ෂක මණ්ඩලයට අවශ්‍ය නොවූ අතර, සියළුම ස්වාධීන අධ්‍යක්ෂකවරුන් නියමිත අවශ්‍යතාවයන් සපුරන ලදී.</p> <p>සමාලෝචිත වර්ෂය තුළ නව අධ්‍යක්ෂකවරුන් දෙදෙනෙකු අධ්‍යක්ෂක මණ්ඩලයට පත්කර ගන්නා ලද අතර, ඔවුන්ගේ පත්වීම් කොළඹ කොටස් වෙළෙඳපොළ වෙත මහජනයා වෙත දැනුම්දීම පිණිස යොමු කරන ලදී.</p>	✓
7.10.5	<p>පාරිශ්‍රමික කමිටුව සම්බන්ධ සංයුතිය, ක්‍රියාකාරකම් හා අනාවරණයන්</p> <p>2018/19 වර්ෂය තුළ චේතන හා නාමයෝජනා කමිටුව විධායක නොවන අධ්‍යක්ෂකවරුන් තිදෙනෙකුගෙන් සමන්විත විය. ඔවුන් ස්වාධීන අධ්‍යක්ෂකවරුන් නොවීය. 2019 ජූනි මස 13 සිට ක්‍රියාත්මක වන ලෙස අමර්තනායගම් මහතා ස්වාධීන අධ්‍යක්ෂකවරයෙකු වීමත් මත පාරිශ්‍රමික හා නාමයෝජනා කමිටුව එක් ස්වාධීන අධ්‍යක්ෂකවරයෙකුගෙන් සමන්විත විය. කමිටුවේ සභාපතිවරයා වූයේ විධායක නොවන අධ්‍යක්ෂකවරයෙකි.</p> <p>චේතන හා නාමයෝජනා කමිටු වාර්තාව - පිටු අංක 204 යොමු වන්න.</p>	X
7.10.6	<p>වාර්ෂික වාර්තාව තුළ විගණන කමිටුවේ සංයුතිය, ක්‍රියාකාරකම් සහ අනාවරණයන්</p> <p>විගණන කමිටුව සම්බන්ධ සංයුතිය, ක්‍රියාකාරකම් හා වාර්ෂික වාර්තා තුළ අනාවරණයන් විගණන කමිටුව විධායක නොවන අධ්‍යක්ෂකවරුන් තිදෙනෙකුගෙන් සමන්විතවන අතර, ඔවුන්ගෙන් අයෙකු ස්වාධීන අධ්‍යක්ෂකවරයෙකු විය. 2019 ජූනි 13 වන දින අමර්තනායගම් මහතාගේ ස්වාධීන අධ්‍යක්ෂකවරයෙකු වීමත් මත විගණන කමිටුව ස්වාධීන අධ්‍යක්ෂකවරුන් දෙදෙනෙකුගෙන් සමන්විත වන ලදී. කමිටුවේ සභාපතිවරයා විධායක නොවන අධ්‍යක්ෂකවරයෙකි.</p> <p>ප්‍රධාන විධායක නිලධාරියා විගණන කමිටු රැස්වීම් සඳහා ලද ආරාධනාවන්ට අනුව සහභාගි විය.</p> <p>කමිටු සභාපතිවරයා ශ්‍රී ලංකා වරලත් ගණකාධිකාරීවරුන්ගේ ආයතනයේ පූර්ණකාලීන ජ්‍යෙෂ්ඨ සාමාජිකයෙකු වන අතර, මහා බ්‍රිතාන්‍යයේ වරලත් කළමනාකරණ ගණකාධිකාරීවරුන්ගේ ආයතනයේද ජ්‍යෙෂ්ඨ පූර්ණ කාලීන සාමාජිකත්වය ද දරනු ලැබේ.</p> <p>අධ්‍යක්ෂක මණ්ඩල විගණන කමිටු වාර්තාව පිටු 202 සහ 203 යොමුවන්න.</p>	X

අනුකූලත්ව වාර්තා

ආයතනික පාලන - ඇමුණුම

→ මූල්‍ය සමාගම් නියාමනය සමග අනුගතවීම

2008 අංක 3 දරන මූල්‍ය සමාගම් නියාමනය සමග අනුගතවීම (සංස්ථාපිත පාලනය) සහ එයට කරනු ලැබූ සංශෝධන සහිත වූ 2008 අංක 4 දරන මූල්‍ය සමාගම් නියාමනය (ආයතනික පාලනය) සහ 2013 අංක දරන සංශෝධිත නියාමනයන් ශ්‍රී ලංකා මහ බැංකුව විසින් නිකුත් කරන ලදී.

නියෝග අංක	මූලධර්මය හා අනුකූලතාවය දක්වීම	අනුකූලතා තත්ත්වය
A	අධ්‍යක්ෂක මණ්ඩලයේ වගකීම්	✓
2 (1)	සමාගමේ ආරක්ෂිතභාවය හා නිරෝගී භාවය ශක්තිමත් කිරීම	
(a)	<p>උපායශීලී අරමුණු සහ ආයතනික වටිනාකම් අනුමත කිරීම හා පාලනය කිරීම</p> <p>සමාගමේ මූලෝපායික අරමුණු සමාගමේ දක්ම හා ධුන මෙහෙවර ප්‍රකාශනයේ ස්ථාවරව දක්වා ඇති අතර, ආයතනික වටිනාකම් සමාගමේ මෙහෙයුම් ව්‍යවස්ථාව හා ආචාරධර්ම පද්ධතිය තුළට කාවද්දා ඇත. එමෙන්ම මෙම වටිනාකම් සමාගමේ සෑම මට්ටමක වූ සේවකයින්ට සන්නිවේදනයද, සිදු කරමින් පවතී.</p> <p>අධ්‍යක්ෂක මණ්ඩල ක්‍රියාකාරී භූමිකාවක් නිරූපණය කරමින් සමාගම සඳහා මූලෝපායික අරමුණු පිහිටුවා ගැනීමෙහිලා උපකාරී වන අතර, සමාගම් දර්ශනය හා දූත මෙහෙවර ක්‍රියාත්මකයන් බවට පත්කිරීම සහතික කර ගැනීමට ද උත්සුක වනු ඇත.</p> <p>පිහිටුවා ගනු ලැබූ ඉලක්ක හා අරමුණු ක්‍රියාත්මක කිරීමට අදාළ කාර්යයන් අධ්‍යක්ෂක මණ්ඩලය මගින් සමාගමේ කළමනාකරණයට යොමු කර ඇත. සමාගමේ මෙහෙයුම් ප්‍රගතිය, ඒ අනුව වූ ඉලක්ක අධ්‍යක්ෂක මණ්ඩලය විසින් නියාමනය හා ඇගයීම සිදු කරන අතර, පෙර ක්‍රියාත්මකවීම තුළින් අවහිරතාවයන් හා බාධා හඳුනාගනු ලැබේ.</p> <p>දර්ශන හා දූත මෙහෙවර පිටුව 12 යොමුවන්න.</p>	✓
(b)	<p>අවදානම් ප්‍රතිපත්ති හා කළමනාකර පටිපාටීන් සමග සමස්ථ ව්‍යාපාර මූලෝපාය අනුමත කිරීම</p> <p>සමාගමේ මූලෝපායික අරමුණු කෙරෙහි යොමු වර්ෂ 3කට අදාළව පිළියෙල කරන විස්තරාත්මක සැලැස්මක් සමාගමේ මූලෝපායික සැලැස්ම මගින් ආවරණය කරනු ලබන අතර, සමාගම මුහුණ දෙන මූලික ගැටළු හා අභියෝගයන්ටද ආමන්ත්‍රණය කරයි.</p> <p>ව්‍යාපාර සැලසුම් හි මූලෝපායික ඉලක්ක ඇතුළත්ව ඇත. මෙම ඉලක්ක මැනිය හැකි ආකාරයට පිහිටුවන අතර, ඒවා අධ්‍යක්ෂක මණ්ඩලය අනුමත කළ අවදානම් කළමනාකරන ප්‍රතිපත්තිය, අවදානම්වලට ඔරොත්තුදීම හා අවදානම් රූපීය සම්බන්ධ ප්‍රකාශයන්ට අනුව සංවර්ධනය කරනු ලැබේ.</p> <p>මාසික අධ්‍යක්ෂක මණ්ඩල රැස්වීම්වලදී කළමනාකරණය මගින් ව්‍යාපාරික මූලෝපායන් නිරන්තරයෙන් සමාලෝචනයන්ට නවීකරණය සමගින් ඉදිරිපත් කරනු ඇත.</p>	✓
(c)	<p>අවදානම් කළමනාකරණය</p> <p>සමාගමේ සම්පූර්ණ අවදානම් ආකෘතිය මූලික වශයෙන් සමස්ථ අධ්‍යක්ෂක මණ්ඩලයේ වගකීමක් වේ. ඒකාබද්ධ අවදානම් කළමනාකරණ කමිටුව අධ්‍යක්ෂක මණ්ඩලය වෙනුවෙන් අවධානය හඳුනාගැනීම, විවක්ෂණශීලීව අවදානම් කළමනාකරණය කිරීමට ප්‍රමාණාත්මක පද්ධතියක් ක්‍රියාත්මක වන බවට තහවුරුකර ගැනීමට සහ ත්‍රෛමාසිකව අධ්‍යක්ෂක මණ්ඩල වාර්තා කිරීමද සිදු කරනු ලබයි.</p> <p>ඒකාබද්ධ අවදානම් කළමනාකරණ කමිටු වාර්තාව පිටු 206 සිට 208 යොමුවන්න.</p>	✓
(d)	<p>උනන්දුවක් දක්වන්නන් සමග සන්නිවේදනය</p> <p>සමාගම පිළිබඳ උනන්දුවන පාර්ශ්වයන් සමග ද්විපාර්ශ්වික සන්නිවේදනයක් සිදුකිරීමේ ඇති වැදගත්කම හඳුනාගැනීමෙන් අධ්‍යක්ෂක මණ්ඩලය කොටස්ගිණියන් සහ තැන්පත්කරුවන්, ණය ගිණියන්, ණයකරුවන්, සැපයුම්කරුවන් සහ අනෙකුත් උනන්දුවන පාර්ශ්වයන් සමග සන්නිවේදනය පාලනය සඳහා විස්තරාත්මක ප්‍රතිපත්තියක් හඳුන්වා දී ඇත.</p>	✓
(e)	<p>අභ්‍යන්තර පාලන පද්ධතිය හා කළමනාකරන තොරතුරු පද්ධතිය සමාලෝචනය කිරීම</p> <p>අධ්‍යක්ෂක මණ්ඩලයේ සමස්ථ වගකීමක් වන සමාගම ප්‍රමාණවත් අභ්‍යන්තර පාලකයින් නඩත්තු කිරීම සහතික කිරීමෙහිලා සහ එහි කාර්යක්ෂමතාවය ඇගයීම අධ්‍යක්ෂක මණ්ඩල විගණන කමිටුව විසින් භාරගැනීම සහ හෙළිදරව් කිරීම් අධ්‍යක්ෂක මණ්ඩලයට ත්‍රෛමාසිකව දැනුම්දීම.</p> <p>කළමනාකරණ තොරතුරු පද්ධතිය අධ්‍යක්ෂ මණ්ඩලය සමාලෝචනයකර එහි නිවැරදිභාවය හා නිරවුල් බව තහවුරු කරයි.</p>	✓
(f)	<p>මූලික/ප්‍රධාන කළමනාකරණ පුද්ගලයින්</p> <p>සමාගමේ අධ්‍යක්ෂක මණ්ඩලය, ප්‍රධාන විධායක නිලධාරී, නියෝජ්‍ය සාමාන්‍යාධිකාරී සහ අනුගතවීමේ නිලධාරී යන තනතුරු දරන්නන් ප්‍රධාන කළමනාකරණය ලෙස හැඳින්වේ.</p>	✓
(g)	<p>අධ්‍යක්ෂක මණ්ඩලය හා ප්‍රධාන තනතුරු දරන්නන් සඳහා වූ බලය සහ වගකීම්</p> <p>සාමාන්‍ය ව්‍යවස්ථාවේ විස්තරාත්මකව අධ්‍යක්ෂක මණ්ඩලය සහ ප්‍රධාන විධායක රාජකාරී සහ වගකීම් දක්වා ඇත. නියෝජ්‍ය සාමාන්‍යාධිකාරීවරුන්ගේ ප්‍රධාන ක්‍රියාකාරකම් (ඔවුන්ට අදාළව රැකියා විස්තරයේ ඇතුළත් කර ඇත.) දක්වා ඇති අතර, එයට අධ්‍යක්ෂක මණ්ඩලයේ අනුමැතිය ලැබී ඇත.</p>	✓

ආයතනික පාලන - ඇමුණුම

අනුකූලත්ව වාර්තා

නියෝග අංක	මූලධර්මය හා අනුකූලතාවය දක්වීම	අනුකූලතා තත්වය
(h)	<p>ප්‍රධාන කළමනාකරණ තනතුරු හොඳවන්නන්ට සමාගම සම්බන්ධ කටයුතු පාලනය කිරීම</p> <p>මාසිකව පවත්වන අධ්‍යක්ෂක මණ්ඩල රැස්වීම්වලදී සමාගම සම්බන්ධ කටයුතු සමාලෝචනයට හා සාකච්ඡාවට නැගෙනු ඇත. මෙම රැස්වීම් වලදී ප්‍රධාන තනතුරු දරන්නන් ලෙස ප්‍රධාන විධායක නිලධාරී පිරිසට වූ ඉලක්ක හා සමාගම් මෙහෙයුම් ප්‍රගතිය සම්බන්ධයෙන් ඇගයීමක් අධ්‍යක්ෂක මණ්ඩලයට යොමු කරනු ලබයි.</p> <p>සමාගමේ කටයුතු පිළිබඳ සමාලෝචනය හා සාකච්ඡා කිරීම් කළමනාකරණ මට්ටමේදී ජ්‍යෙෂ්ඨ කළමනාකරණය විසින් සිදුකරනු ඇත.</p> <p>සංස්ථාපිත පාලනය තුළ අධ්‍යක්ෂක මණ්ඩලයේ කාර්ය හා වගකීම් පිටුව 44ට යොමු වන්න.</p>	✓
(i)	<p>පාලන පරිච්ඡේදයේ කාර්යක්ෂමතාවය තක්සේරු කිරීම</p> <p>සමාගමේ සාංගමික ව්‍යවස්ථාවලිය අධ්‍යක්ෂකවරුන් තෝරාගැනීම හා පත්කරගැනීම හා පොදු පරිපාටියක් සපයනු ලැබේ. වර්තමානයේදී විධායක නොවන අධ්‍යක්ෂකවරුන් හැර සමාගමේ අධ්‍යක්ෂකවරුන් නිර්දේශ කිරීම මච්ච සමාගම වන මහජන බැංකුව විසින් සිදුකරන අතර, ඔවුන්ගේ පත්කිරීම සමාගමේ අධ්‍යක්ෂක මණ්ඩලය විසින් සාංගමික ව්‍යවස්ථාවලිය දැක්වෙන නියමයන්ට අනුකූලව සිදුකරනු ඇත. ප්‍රධාන කළමනාකරණ තනතුරු සඳහා පත්කිරීම ප්‍රධාන විධායක නිලධාරියාගේ නිර්දේශය අධ්‍යක්ෂක මණ්ඩලය විසින් සිදු කෙරේ.</p> <p>සමාගම් මෙහෙයුම් කටයුතු හා ආචාරධර්ම සම්බන්ධයෙන් වූ නියමයන්ට අනුකූලව, අධ්‍යක්ෂක මණ්ඩලයේ සෑම සාමාජිකයෙකුටම තමන්ගේ පෞද්ගලික සබඳතාවයන්, බාහිර සංගමයන් සහ ප්‍රමාණාත්මක දේ සම්බන්ධ රුචිය හා එමෙන්ම එම කරුණු මත ඔහුගේ/ඇයගේ ස්වාධීන විනිශ්චයනට බලපෑමක් කරනු ලබන සබඳතා මගින් බැඳියා පිලිගැනීම කෙරෙහි විභව හෝ සත්‍ය වශයෙන් බලපානු ලබන කටයුතුවල ඔහු/ඇය නියුක්තව සිටීමට නිගමනය කිරීමට වගකීමක් ඇත. සාකච්ඡා කරන කරුණු සම්බන්ධයෙන් උනන්දුවක් දක්වන අධ්‍යක්ෂකවරුන් ඔහු/ඇයගේ අතිරුචිය අදාළ කාලය අනාවරණය කිරීම, සහ එවැනි කාර්යයන් සම්බන්ධ විවාරයන් සහ එවැනි සබඳතා මත ඡන්දය භාවිතා කිරීමෙන් වැලැක්වීමට කටයුතු කරනු ඇත.</p> <p>අරමුණු පිලිගැනීම කළමනාකරණය හා ස්වාධීනත්වය සහතික කිරීම පිටුව 45ට සහ අධ්‍යක්ෂක මණ්ඩල ඇගයීම පිටුව 48ට යොමු වන්න.</p>	✓
(j)	<p>ප්‍රධාන කළමනාකරණ පුද්ගලයින් සම්බන්ධ අනුප්‍රාප්තික සැලසුම</p> <p>2018 ඔක්තෝම්බර් මස සමාගමේ අධ්‍යක්ෂක මණ්ඩලය සමාගමේ ප්‍රධාන කළමනාකරණ පුද්ගලයින් සඳහා අනුප්‍රාප්තික සැලසුමක් අනුමත කරන ලදී.</p>	✓
(k)	<p>ප්‍රධාන කළමනාකරණ පුද්ගලයින් සමග අඛණ්ඩ රැස්වීම් පැවැත්වීම</p> <p>සමාගමේ ප්‍රධාන විධායක නිලධාරියා විසින් ප්‍රධාන කළමනාකරණ පුද්ගලයින් මාසිකව පවත්වන අධ්‍යක්ෂක මණ්ඩල රැස්වීම්වලට ඉදිරිපත් කරනු ලබන අතර, තවද, ඔහු විසින් ප්‍රධාන කළමනාකරණ පුද්ගලයින් රැස්වීම්වලදී නියෝජනය කරන අතර, උනන්දුවක් කරුණු හා උග්‍ර මතභේදාත්මක කරුණු සම්බන්ධව අධ්‍යක්ෂක මණ්ඩලයට යොමු කරනු ඇත.</p> <p>තොරතුරු සැපයීම පිටුව 47ට යොමු වන්න.</p>	✓
(l)	<p>නියාමන පරිසරය හඳුනා ගැනීම</p> <p>අධ්‍යක්ෂක මණ්ඩලය, සමූහයේ වටිනාකම්, ව්‍යාපාර කටයුතු, මෙහෙයුම්, මූල්‍යමය කටයුතු, පාලන රාමුව සහ සමාගමේ මූලෝත්පායික තත්වය පිළිබඳ නිපුණත්වයක් ඇතිවේ.</p> <p>නීති පද්ධතිය තුළ සිදුවන වෙනස්කම්, නියාමනයන් හා සංස්ථාපිත පාලනය සම්බන්ධ අඛණ්ඩ යාවත්කාලීන කිරීම් එමෙන්ම අංශ සංවර්ධනයන් වැනි සමූහ සහ එහි මෙහෙයුම් කෙරෙහි බලපෑමක් ඇති ආර්ථික, සමාජීය හා පාරිසරික අංශයන් ආවරණය වන පුළුල් වර්ණාවලියක් සහිත මානාකාරීන් අධ්‍යක්ෂක මණ්ඩල කමිටු රැස්වීම් සැසි වාරයකදීම හා අවශ්‍ය වන ආකාරයට සමස්ථ අධ්‍යක්ෂක මණ්ඩලය වෙත සපයනු ඇත.</p> <p>නියාමන අවශ්‍යතාවන්හි සංයුතියේ සාරාංශයක් හා අදාළ පාර්ශ්වයන් අධ්‍යක්ෂක මණ්ඩලයට අඛණ්ඩව ඉදිරිපත් කිරීම තුළින් නියාමන පරිසරය සම්බන්ධයෙන් සමාගමේ ස්ථාවරය පිළිබඳව ඔවුන් දැනුවත් කරනු ඇත.</p>	✓
(m)	<p>බාහිර විගණකවරුන්ගේ සේවය ලබාගැනීම හා පාලනය</p> <p>බාහිර විගණකවරුන්ගේ සේවය ලබාගැනීම අධ්‍යක්ෂක මණ්ඩලය විසින් අධ්‍යක්ෂක මණ්ඩල විගණන කමිටු නිර්දේශය මත සිදුකරනු ලබයි.</p> <p>අධ්‍යක්ෂක මණ්ඩල විගණන කමිටුව බාහිර විගණකවරුන්ගේ ස්වාධීනත්වය, අරමුණු සහගත භාවය, සහ විගණන ක්‍රියාවලියේ කාර්යක්ෂමතාවය නියාමනය හා සමාලෝචනය කිරීම අදාළ වෘත්තීය හා නියාමන අවශ්‍යතා කල්පනාවට ගෙන සිදුකරනු ලැබේ.</p> <p>2018/19 වර්ෂය සඳහා සමාගමේ බාහිර විගණන වූයේ වරලත් ගණකාධිකාරීවරුන් වන අර්න්ස්ට් සහ යංග් ආයතනයයි, බාහිර විගණකවරුන් තම ස්වාධීනත්වය අධ්‍යක්ෂක මණ්ඩල විගණන කමිටුව වෙත 2007 අංක 07 දරන සමාගම් පනතේ 163 (3) වගන්තිය අනුකූලව ඉදිරිපත් කර ඇත.</p>	✓
2 (2)	<p>සභාපතිවරයා හා ප්‍රධාන විධායක පත්කිරීම, ඔවුන්ගේ කාර්යයන් හා වගකීම් පැහැදිලි කිරීම හා අනුමත කිරීම</p> <p>සභාපතිවරයා හා ප්‍රධාන විධායකවරයා අධ්‍යක්ෂක මණ්ඩලය විසින් පත්කර ඇත. ඔවුන්ගේ භූමිකාව වෙනස්වන අතර, සංස්ථාපිත පාලනය ව්‍යවස්ථාවෙන් විස්තර කර ඇත.</p>	✓
2 (3)	<p>අධ්‍යක්ෂකවරුන් ස්වාධීන වෘත්තීය උපදෙස් ලබාගැනීම</p> <p>සේවයෙන් ඉවත්කිරීම සම්බන්ධයෙන් වූ නීතින් පිළිබඳ නීති උපදෙස් ඒ සම්බන්ධයෙන් වූ අධ්‍යක්ෂකවරුන් ලබාදෙනු ඇත.</p>	✓

අනුකූලත්ව වාර්තා

ආයතනික පාලන - ඇමුණුම

නියෝග අංක	මූලධර්මය හා අනුකූලතාවය දක්වීම	අනුකූලතා තත්ත්වය
2 (4)	<p>අරමුණු පිළිගැනුම් කළමනාකරණය කිරීම</p> <p>සමාගම් ව්‍යාපාර පාලනය හා ආචාරධර්ම පද්ධතියේ නියමයන්ට අනුව අධ්‍යක්ෂක මණ්ඩලයේ සෑම සාමාජිකයෙකුටම ඔහු/ඇය විභවය හෝ සත්‍ය වශයෙන්ම ඔවුන්ගේ පෞද්ගලික සබඳකම්, බාහිර සංගමයන් සහ ප්‍රමාණාත්මක භෞතික කරුණු පිළිබඳව දක්වන උනන්දුව මත ඔහු/ඇයගේ ස්වාධීන විශිෂ්ටත්වය කෙරෙහි බලපෑවැත්විය හැකි බැඳියා පිළිගැනුම් විනිෂ්චය කිරීමේ වගකීමක් ඇත.</p> <p>අරමුණු පිළිගැනුම් කළමනාකරණය හා ස්වාධීනත්වය තහවුරු කිරීමට යොමු වන්න.</p>	✓
2 (5)	<p>අධ්‍යක්ෂක මණ්ඩලය සඳහා නිරූපිත අවශේෂිත විධිමත් කාර්යසටහනක් තිබීම</p> <p>සංස්ථාමය පාලන ව්‍යවස්ථාව තුළ අධ්‍යක්ෂක මණ්ඩලයට තීරණ ගැනීම සඳහා නිරූපිත අවශේෂිත කාර්යසටහන් අඩංගුව ඇත.</p>	✓
2 (6)	<p>වියහැකි බුන්වත්තාවය සම්බන්ධ ගැටලු අනාවරණය</p> <p>2018/19 වර්ෂය තුළ එවැනි අවස්ථාවන් ඇතිවී නැත. තවදුරටත් සමාගමේ ද්‍රවශීලතා තත්ත්වය සතිපතා බැංකු නොවන මූල්‍ය සමාගම් අධීක්ෂණ දෙපාර්තමේන්තුවේ අධ්‍යක්ෂකවරයාට වාර්තා කරනු ඇත.</p>	✓
2 (7)	<p>දැක්වෙන ආයතනික පාලන නියාමයන් සමග අනුකූල ආයතනික පාලන වාර්තාව වාර්ෂික වාර්තාවේ ප්‍රකාශයට පත් කිරීම</p> <p>අධ්‍යක්ෂක මණ්ඩලය සමාගම් වාර්ෂික වාර්තාවේ අඩංගු වන ආකාරයට හා වාර්ෂික සංස්ථාමය පාලනය සම්බන්ධ වාර්තාවේ දැක්වෙන ආකාරයට නියාමනයන් හා එකඟත්වය විදහා පෙන්වනු ලැබේ.</p>	✓
2 (8)	<p>අධ්‍යක්ෂකවරුන්ගේ ස්වයං තක්සේරුව</p> <p>අධ්‍යක්ෂක මණ්ඩලය ස්වයං තක්සේරු කිරීමේ යෝජනාක්‍රමයක් හඳුන්වා දී ඇති අතර, වාර්ෂිකව එය සෑම අධ්‍යක්ෂකවරයෙකු විසින්ම භාරදිය යුතුය.</p>	✓
<p>B</p>	<p>අධ්‍යක්ෂක මණ්ඩල රැස්වීම්</p>	
3 (1)	<p>නිරතුරු අධ්‍යක්ෂක මණ්ඩල රැස්වීම්</p> <p>සාමාන්‍යයෙන් අධ්‍යක්ෂක මණ්ඩල රැස්වීම් මාසික විරාමයක් තුළ පැවැත්වේ. නැතහොත් හදිසි අවශ්‍යතාවයක් හේතුකොටගෙන සාකච්ඡා කැඳවීමක් කෙටිකාල විරාමයක් තුළ සිදු කරනු ඇත.</p> <p>2018/19 මූල්‍ය වර්ෂය තුළ අධ්‍යක්ෂක මණ්ඩලය සාකච්ඡා වාර 13ක් පවත්වන ලද අතර, අධ්‍යක්ෂක මණ්ඩලය කැමැත්ත ලබාගැනීම සම්බන්ධව සංසරණයවීම අවම වශයෙන් අවස්ථා 4ක් සඳහා සිදුවුණි.</p>	✓
3 (2)	<p>න්‍යාය පත්‍රය තුළ අධ්‍යක්ෂකවරුන්ගේ කරුණු හා යෝජනා ඇතුළත් කිරීම</p> <p>සෑම අධ්‍යක්ෂකවරයෙකුටම ඒකාකාරී අවස්ථාවක් ව්‍යාපාර ප්‍රාග්ධන යෝජනා ඇතුළත් කිරීමට අවදානම් කළමනාකරණය යෝජනා ඇතුළත් කිරීමට, සෑම නිරන්තර රැස්වීම් වාරයකදීම ලබාදෙන ලදී.</p> <p>සමාගමික පාලන ව්‍යවස්ථාවේ මේ සම්බන්ධයෙන් අවශ්‍ය පටිපාටිය දක්වා ඇත.</p>	✓
3 (3)	<p>අධ්‍යක්ෂක මණ්ඩල රැස්වීම් දැනුම්දීම</p> <p>ඊලඟ රැස්වීම් වාරය, දිනය පිළිබඳව සියලුම අධ්‍යක්ෂකවරුන් සාමූහිකව එකඟත්වයක් ඇතිකර ගැනීම පෙර රැස්වීමකට සහභාගි වූ සාමාජිකයින් විසින් සිදුකළ යුතු අතර, දෙවනුව එය සියලුම අධ්‍යක්ෂකවරුන්ට දැනුම්දෙනු ලැබිය. එය සහතික කිරීම වස් අවම වශයෙන් රැස්වීමක් සඳහා දින 7ක දැනුම්දීමකද, සාධාරණ දැනුම්දීමක් අනෙකුත් රැස්වීම් සඳහා සිදු කරයි.</p>	✓
3 (4)	<p>අධ්‍යක්ෂක මණ්ඩල රැස්වීම් සඳහා අධ්‍යක්ෂකවරුන්ගේ පැමිණීම</p> <p>2018/19 වර්ෂයේ අධ්‍යක්ෂකවරුන්ගේ 13 වන සභාවාරය සඳහා පැමිණීම 91% විය. කිසිදු අධ්‍යක්ෂකවරයෙකු විසින් ආසන්න වාර තුනක් නොපැමිණෙන ලදී.</p> <p>අධ්‍යක්ෂක මණ්ඩල හා අධ්‍යක්ෂක මණ්ඩල කමිටු සඳහා සහභාගිවීම පිටුව 48 බලන්න.</p>	✓
3 (5)	<p>සමාගමේ ලේකම් පත්කිරීම</p> <p>ප්‍රමාණවත් පලපුරුද්දක් ඇති බලයලත් නීතිඥයකු සමාගමේ අධ්‍යක්ෂක මණ්ඩලය ලේකම් ලෙස පත්කරගෙන ඇත.</p> <p>සමාගමේ ලේකම් පිටුව 49 බලන්න.</p>	✓
3 (6)	<p>සමාගමේ ලේකම් වෙත බලය බෙදාහැරීම</p> <p>සමාගමේ අධ්‍යක්ෂක මණ්ඩල රැස්වීම් සඳහා න්‍යාය පත්‍රයක් සකස් කිරීමේ කාර්යයන් සභාපතිවරයා විසින් සමාගමේ ලේකම් වෙත පවරනු ඇත. එමෙන්ම සමාගමේ සමාගමේ ලේකම් ඒ සඳහා වගකීමට බැඳෙනු ඇත.</p>	✓

ආයතනික පාලන - ඇමුණුම

අනුකූලත්ව වාර්තා

නියෝග අංක	මූලධර්මය හා අනුකූලතාවය දක්වීම	අනුකූලතා තත්වය
3 (7)	<p>සමාගමේ ලේකම්ගේ සේවය ලබාගැනීම හා ලේකම්ගේ උපදෙස්</p> <p>සමාගමේ සංස්ථාමය පාලන ව්‍යවස්ථාවලියේ දක්වන ලද ආකාරයට නෛතිරයෙන් බලයලත් නීතිඥයෙකු වන සමාගම් ලේකම්ගේ සේවය සෑම අධ්‍යක්ෂකවරයෙකු විසින්ම ලබාගනු ඇත.</p>	✓
3 (8)	<p>සමාගම් රැස්වීම්වල ප්‍රගති සටහන් නඩත්තු කිරීම</p> <p>සමාගම් ලේකම් විසින් සමාගම් රැස්වීම්වල ප්‍රගති සටහන් නඩත්තුව ප්‍රමාණවත් තොරතුරු සමග හා එම තොරතුරු පරීක්ෂා කිරීමට අවශ්‍ය වන ඕනෑම අධ්‍යක්ෂකවරයෙකුට සමාගමේ පාලන ව්‍යවස්ථාවට අනුකූල ලෙස සිදුකරනු ලැබේ.</p>	✓
3 (9)	<p>ප්‍රමාණවත් තොරතුරු සමග සමාගමේ අධ්‍යක්ෂක මණ්ඩල රැස්වීම් පිළිබඳව ප්‍රගති සටහන් තබා ගැනීම</p> <p>සමාගම් ලේකම් රැස්වීම්වල වර්ෂාත්මක ප්‍රගති සටහන් තබාගන්නා අතර, එම රැස්වීම්වල තීරණයන්ද වාර්තා කරනු ඇත. එමගින් මේ සම්බන්ධයෙන් වූ නීතිය තුළින් දක්වා ඇති සියලුම අවශ්‍යතා සම්පූර්ණ කරනු ඇත.</p>	✓
C — අධ්‍යක්ෂක මණ්ඩල සංයුතිය		
4 (1)	<p>අධ්‍යක්ෂක මණ්ඩලය තුළ අධ්‍යක්ෂකවරුන්ගේ ප්‍රමාණය</p> <p>2018/19 වර්ෂය අවසානය වන විට අධ්‍යක්ෂක මණ්ඩලයේ අධ්‍යක්ෂකවරුන් දෙදෙනෙකු වූ අතර, එය අවශ්‍යතාවයන් අනුගතවීමක් විය.</p>	✓
4 (2)	<p>අධ්‍යක්ෂකවරයෙකුගේ සේවා කාලය</p> <p>2018/19 වර්ෂයේදී සියලු අධ්‍යක්ෂකවරුන්ගේ සේවා කාලය වර්ෂ 9කට වඩා අඩු විය.</p>	✓
4 (3)	<p>සේවකයෙකු අධ්‍යක්ෂකවරයෙකු ලෙස පත්කිරීම, තෝරාගැනීම් හෝ නාමයෝජනා කිරීම</p> <p>සමාගමේ කිසිදු විධායක අධ්‍යක්ෂකවරයෙකු නොමැත.</p>	✓
4 (4)	<p>අධ්‍යක්ෂක මණ්ඩල සමබරතාවය හා ස්වාධීනත්වය පිළිබඳ නිර්ණායක</p> <p>2018/19 මූල්‍ය වර්ෂය තුළ විධායක නොවන ස්වාධීන අධ්‍යක්ෂකවරුන් වූ අතර, එය මෙයට අදාළ නීතියේ දක්වා ඇති ස්වාධීනත්වය පිළිබඳ නිර්ණායක හා 1/4 ක අනුගතවීමකි. අමර්තනායගම් මහතාගේ නිදහස් අධ්‍යක්ෂකවරයෙකු වීම 2019 ජූනි 13 සිට ක්‍රියාත්මක වූ නිසා අධ්‍යක්ෂක මණ්ඩලය තුළ ස්වාධීන අධ්‍යක්ෂකවරුන් හතරදෙනෙක් විය.</p>	✓
4 (5)	<p>විකල්ප අධ්‍යක්ෂක</p> <p>වර්ෂය තුළ විකල්ප අධ්‍යක්ෂකවරයෙකු පත්කර නැත.</p>	✓
4 (6)	<p>අරමුණු විනිශ්චයක් ගෙනඒම සඳහා විධායක නොවන අධ්‍යක්ෂකවරයෙකු සතුටිය යුතු පලපුරුද්ද හා හැකියාවන්</p> <p>අධ්‍යක්ෂක මණ්ඩලය පූර්ණ වශයෙන් විධායක නොවන අධ්‍යක්ෂකවරුන්ගෙන් සමන්විත අතර ඔවුන් විවිධ විෂය ක්ෂේත්‍රයන් සම්බන්ධ අධ්‍යාපනික හා වෘත්තීය සුදුසුකම් ලබාගෙන ඇත. ඔවුන්ගේ හැකියාවන් හා ව්‍යාපාරික අත්දැකීම්, සම්මිශ්‍රණය අධ්‍යක්ෂක මණ්ඩලයේ හා එහි කමිටුන්හි කාර්යයන් යහපත් ලෙස පවත්වාගෙන යාමට දායකත්වයක් සපයනු ඇත.</p> <p>පිටු අංක 27 හා 28හි අධ්‍යක්ෂ මණ්ඩලය වෙත අවදානය යොමු කරන්න.</p>	✓
4 (7)	<p>අධ්‍යක්ෂක මණ්ඩල රැස්වීම්වල සහභාගීත්වය</p> <p>2018/19 වර්ෂ තුළ සමාගමේ සියලුම අධ්‍යක්ෂකවරුන් විධායක නොවන අධ්‍යක්ෂකවරුන්වීම නිසා අවශ්‍ය සහභාගීත්වය (අධ්‍යක්ෂකවරුන්ගෙන් බාහිර ප්‍රමාණය විධායක නොවන අධ්‍යක්ෂකවරු විය). වර්ෂය තුළ කැඳවන ලද සියලු රැස්වීම් සඳහා ප්‍රමාණවත්ව පවතින ලදී.</p>	✓
4 (8)	<p>විධායක නොවන නිදහස් අධ්‍යක්ෂකවරුන්ගේ අනාවරණය, අධ්‍යක්ෂක මණ්ඩල සංයුතිය සන්නිවේදනය හා වාර්ෂික වාර්තාවල දැක්වීම</p> <p>විධායක නොවන ස්වාධීන අධ්‍යක්ෂකවරුන් එවැනි සියලුම සංස්ථාමය සන්නිවේදනය; සමාගමේ සියලු අධ්‍යක්ෂකවරුන් නාමයන් සමග ඉදිරිපත් කිරීම සම්බන්ධයෙන් හඳුනාගනු ලැබ ඇත.</p>	✓
4 (9)	<p>නව අධ්‍යක්ෂකවරුන් පත්කිරීමේ විධිමත් හා විනිවිදභාවයක් සහිත ක්‍රමවේදය</p> <p>සමාගමේ සංස්ථාපන ප්‍රකාශනයේ හා සංස්ථාමය පාලන ව්‍යවස්ථාවෙන් සමාගම සඳහා අධ්‍යක්ෂකවරුන් තෝරාගැනීම හා පත්කර ගැනීම සම්බන්ධයෙන් පොදු ක්‍රියාදාමයක් ඉදිරිපත් කෙරේ. "ගැලපෙන හා සුදුසු" ලෙස නම් කළ පුද්ගලයින් මත සමාගමේ අධ්‍යක්ෂක මණ්ඩලයට පත්කිරීම සිදුවනු ඇත. අනතුරුව අධ්‍යක්ෂක, බැංකු නොවන මූල්‍ය සමාගම් සුපරීක්ෂණ දෙපාර්තමේන්තුව, ශ්‍රී ලංකා මහබැංකුව වෙත අනුමැතියට යොමු කෙරේ.</p> <p>2018/19 වර්ෂය තුළ සියලුම පත්කිරීම් ඉහත ක්‍රියාදාමය සමග අනුකූල වූ අතර, ඒ සම්බන්ධව පිටු 44ට යොමු වන්න.</p>	✓
4 (10)	<p>තාවකාලික තනතුරු සඳහා පත් වූ අධ්‍යක්ෂකවරුන් නැවත පත් කිරීම</p> <p>සමාගමේ සංස්ථාපන ප්‍රකාශනයේ වගන්ති අංක 27 (2)ට අනුව සියලුම අධ්‍යක්ෂකවරුන් තාවකාලික තනතුරුවලට පත් වූ අධ්‍යක්ෂකවරුන් ඇතුළත්ව ඔවුන්ගේ එම පත්වීම්වලට අදාළව පළමු මහසභා රැස්වීමේදී කොටස්හිමියන්ගේ කැමැත්ත විමසීමට යොමු කෙරේ.</p>	✓

අනුකූලත්ව වාර්තා

ආයතනික පාලන - ඇමුණුම

නියෝග අංක	මූලධර්මය හා අනුකූලතාවය දක්වීම	අනුකූලතා තත්ත්වය
4 (11)	<p>අධ්‍යක්ෂකවරුන්ගේ ඉල්ලා අස්වීම/ඉවත් කිරීම අනාවරණය</p> <p>සියළු ඉල්ලා අස්වීම්/ඉවත් කිරීම් සහ පත්කිරීම් ප්‍රමාණවත් තොරතුරු සමග කොටස්ගිමියන් දැනුවත් කිරීම, හා අප්‍රමාද දැනුම්දීමකින් කොළඹ කොටස් හුවමාරුව වෙත සිදුකිරීම, ඒ සම්බන්ධයෙන් ශ්‍රී ලංකා මහබැංකුවේ බැංකු නොවන මූල්‍ය සමාගම් අධීක්ෂණ දෙපාර්තමේන්තු අධ්‍යක්ෂකවරයාගේ අනුමැතිය ලබාගැනීමෙන් අනතුරුව අදාළ වන රෙගුලාසි අනුකූලව සිදුකරනු ලබයි.</p>	✓
D	<p>අධ්‍යක්ෂකවරුන්ගේ යෝග්‍යතාවය හා හිමිකාරීත්වයන්</p>	
5 (1)	<p>අධ්‍යක්ෂකවරුන්ගේ යෝග්‍යතාවය හා හිමිකාරීත්වයන්</p> <p>අධ්‍යක්ෂකවරුන් වයස අවුරුදු 70 නොඉක්මවිය යුතු බව. වයස අවුරුදු 70 ඉක්මවූ අධ්‍යක්ෂකවරුන් සමාගම තුළ නොමැත.</p>	✓
5 (2)	<p>සමාගම් 20කට වඩා අධ්‍යක්ෂක තනතුරු හොබවීම</p> <p>සමාගම් 20කට වඩා තනතුරු හොබවන අධ්‍යක්ෂකවරුන් සමාගමේ නොසිටීම. තරුණාකර අධ්‍යක්ෂක මණ්ඩල පිටුව 27 සහ 28ට යොමුවන්න.</p>	✓
E	<p>කාර්ය බෙදාහැරීම</p>	
6 (1)	<p>අධ්‍යක්ෂක මණ්ඩල කාර්යයන් පැවරීම</p> <p>සාංගමික ව්‍යවස්ථාවලියේ වගන්ති අංක 29 (2) මගින් දක්වා ඇති ආකාරයට අධ්‍යක්ෂ මණ්ඩලය අධ්‍යක්ෂක මණ්ඩල කමිටු සහ කළමනාකරණයට පැහැදිලිව නිර්වචනය කළ විධි නියෝග හා අධිකාරී බලය සහිතව බලය බෙදාහැරීම වගකිවයුතු භාවය රකින අතරතුර සිදුකරනු ලැබ ඇත.</p>	✓
6 (2)	<p>කාලානුරූප පදනමින් අධ්‍යක්ෂක මණ්ඩල බලය බෙදාහැරීම සමාලෝචනය</p> <p>අධිකාරී ව්‍යුහයේ බලය බෙදාහැරීම අධ්‍යක්ෂක මණ්ඩලය කාලානුරූපව සමාලෝචනය කරනු ඇත. එමගින් ප්‍රමාණවත් කාලසීමාවක්, කල්පනාවට ගන්නා අස්ථිතව පරිමාණය සහ එහි නිෂ්චිත මෙහෙයුම් සන්දර්භය පිළිබඳව සහතික කරනු ඇත.</p>	✓
F	<p>සභාපති හා ප්‍රධාන විධායක</p>	
7 (1)	<p>සභාපති හා ප්‍රධාන විධායක කමිටුවේ බල වියෝජනය</p> <p>සමාගමේ සභාපති හා ප්‍රධාන විධායක යන තනතුරුවලට සමබර බලයක් හා අධිකාරියක් ලැබීම සහතික කරමින් භූමිකාවන් වෙන්කර ඇත.</p>	✓
7 (2)	<p>විධායක නොවන ස්වාධීන අධ්‍යක්ෂක, සභාපතිවරයා ස්වාධීන අධ්‍යක්ෂකවරයෙකු නොවන අවස්ථාවන්හිදී ජ්‍යෙෂ්ඨ අධ්‍යක්ෂක ලෙස පදවි ප්‍රාප්තිය</p> <p>සභාපතිවරයා සඳාචාරාත්මක කරුණු මත ස්වාධීන අධ්‍යක්ෂකවරයෙකු නොවන අවස්ථාවන් එනම්, මව් සමාගමේ පදවියක් දැරීම, සමාගමේ විවිධ අනුසමාගම්හි සභාපති හා අධ්‍යක්ෂකවරයෙකු වීම වැනි කරුණු මත ඔහු ස්වාධීන අධ්‍යක්ෂකවරයෙකු ලෙස සැලකේ. 2018/19 වර්ෂය තුළ කිසිදු විධායක නොවන අධ්‍යක්ෂකවරයෙකු ජ්‍යෙෂ්ඨ අධ්‍යක්ෂක ලෙස පදවිප්‍රාප්ත නොවුණු අතර, රෙගුලාසි අනුගත නොවීම අප්‍රමාදව සමාගම වෙත අවධානය පිණිස යොමු කළ අතර, එවැනි රෙගුලාසි අනුගත නොවීම සම්බන්ධයෙන් ක්ෂණික නිවැරදි කිරීමේ පිළියම් යොදන ලදී. 2019 ජූනි 13 දින සිට ක්‍රියාත්මක වන පරිදි අමර්තලිංගම් මහතා ස්වාධීන විධායක නොවන අධ්‍යක්ෂකවරයෙකු වීම නිසා ජ්‍යෙෂ්ඨ ස්වාධීන අධ්‍යක්ෂකවරයෙකු ලෙස එදින සිට කටයුතු කරනු ඇත.</p>	✗
7 (3)	<p>සභාපති, ප්‍රධාන විධායක හා අධ්‍යක්ෂක මණ්ඩල සාමාජිකයින් අතර සම්බන්ධතාවයක් හෙලිදරව් කිරීම</p> <p>මෙම තනතුරු දරන්නන් විසින් දක්වනු ලැබූ ආකාරයට කුමන ආකාරයක හෝ මූල්‍යමය, ව්‍යාපාරික, පවුල් හෝ වෙනත් ප්‍රමාණාත්මක සබඳතාවයක් සභාපති/ප්‍රධාන විධායක සහ/හෝ අනෙකුත් අධ්‍යක්ෂක මණ්ඩල සාමාජිකයින් අතර, ඔවුන්ගේ විෂයපථයට හානිකරන ආකාරයට නොපවතින බවට සහතික කර ඇත. අධ්‍යක්ෂක මණ්ඩල පිටු 26 සහ 28 සහ කළමනාකරණ සමූහය, පිටුව 30-34 යොමු වන්න.</p>	✓
7 (4)	<p>සභාපති භූමිකාව</p> <p>සමාගම් සංස්ථාමය පාලන ව්‍යවස්ථාවේ දක්වා ඇති පරිදි සභාපතිවරයාගේ වගකීම් තුළ අධ්‍යක්ෂක මණ්ඩලය මෙහෙයවීම සහ එහි කාර්යක්ෂම ක්‍රියාකාරීත්වය සුරක්ෂිත කිරීම අයත් වේ. සභාපති සහ ප්‍රධාන විධායක පිටුව 43 යොමු වන්න.</p>	✓
7 (5)	<p>අධ්‍යක්ෂක මණ්ඩල රැස්වීම් සඳහා න්‍යායපත්‍ර සකස් කිරීමේ සභාපති භූමිකාව</p> <p>සභාපති විසින් න්‍යායපත්‍ර පිළියෙල කිරීමේ කාර්යසාධන මේ කමිටුවට පවරනු ලැබ ඇත.</p>	✓
7 (6)	<p>සභාපති අධ්‍යක්ෂක මණ්ඩල රැස්වීම්වලදී පැනනැගුණ ගැටුම් සම්බන්ධයෙන් සියළු අධ්‍යක්ෂකවරුන් ප්‍රමාණවත් හා නිසිකලට දැනුවත් කළ බවට සුරක්ෂිතවීම</p> <p>සභාපති අධ්‍යක්ෂක මණ්ඩල රැස්වීම්වලදී පැනනැගුණ ගැටුම් සම්බන්ධයෙන් සියළු අධ්‍යක්ෂකවරුන් සුදුසු ආකාරයට සංමිථන දැනුවත් කිරීම න්‍යායපත්‍ර සහ අධ්‍යක්ෂක මණ්ඩල පත්‍රිකා ප්‍රමාණවත් කාලයක් ඒවා කියවීමට සැලැස්වීමට පෙරාතුව ලබාදීම සහතික කරනු ඇත.</p>	✓

ආයතනික පාලන - ඇමුණුම

අනුකූලත්ව වාර්තා

නියෝග අංක	මූලධර්මය හා අනුකූලතාවය දක්වීම	අනුකූලතා තත්වය
7 (7)	<p>අධ්‍යක්ෂක මණ්ඩල කටයුතු සඳහා ක්‍රියාකාරී දායකත්වයක් ලබාදීමට සියළු අධ්‍යක්ෂකවරුන් ධෛර්යමත් කිරීම</p> <p>සභාපති විසින් අධ්‍යක්ෂක මණ්ඩලයේ න්‍යාය පත්‍ර ක්‍රමය හා ධාවනීය දක්වනු ලැබෙන අතර, සියළු අධ්‍යක්ෂකවරුන්ගේ මතයන් තීරණ ගැනීමේදී සලකා බැලීමට සහතික කිරීම සහ එමගින් අධ්‍යක්ෂක මණ්ඩල කටයුතුවලට එක් එක් අධ්‍යක්ෂකවරයාගේ ක්‍රියාකාරී දායකත්වය ප්‍රවර්ධනය කිරීම.</p>	✓
7 (8)	<p>විධායක නොවන අධ්‍යක්ෂකවරුන්ගේ සහභාගීත්වය හා විධායක නොවන අධ්‍යක්ෂක සම්බන්ධව ධෛර්යමත් කිරීම</p> <p>සමාගමේ කිසිදු විධායක අධ්‍යක්ෂකවරයෙකු නොමැත.</p> <p>එසේ වුවද සභාපති මගින් සියළු අධ්‍යක්ෂකවරුන්ට ක්‍රියාකාරීත්ව අධ්‍යක්ෂක මණ්ඩල කටයුතුවලට සහභාගීවීමට සම අවස්ථාවක් ලබා දෙමින් අධ්‍යක්ෂක මණ්ඩල සාමාජිකයින් අතර නොබෙදුන හිතකර සබඳතාවයක් ඇති කිරීමට කටයුතු කරනු ඇත.</p>	✓
7 (9)	<p>ප්‍රධාන කළමනාකරණ පුද්ගල හෝ සභාපති විධායක රාජකාරී සම්බන්ධ සෘජු සුපරීක්ෂණය කෙරෙහි බලපවත්වන ක්‍රියාකාරකම් කෙරෙහි මැදිහත්වීම මගහැරීමට කටයුතු කිරීම</p> <p>සභාපති විධායක අධ්‍යක්ෂකවරයෙකු නොවන නිසා සමාගමේ කිසියම් වූ විධායක රාජකාරීන් කෙරෙහි සෘජු මැදිහත්වීමක් නොකරනු ඇත. එලෙසම ප්‍රධාන කළමනාකරණ තනතුරුවල සුපරීක්ෂණ සම්බන්ධයෙන් සභාපති මැදිහත් නොවනු ඇත.</p>	✓
7 (10)	<p>කොටස්හිමියන් සමග කාර්යක්ෂම සන්නිවේදනය</p> <p>කොටස්හිමියන් සමග යහපත් සබඳතාවයක් පවත්වා ගැනීම සඳහා සැලකිය යුතු වැදගත්කමක් අධ්‍යක්ෂක මණ්ඩලය සම්බන්ධකර ඇති බැවින් සහ වාර්ෂික මහසභා රැස්වීම් සහ අනෙකුත් පොදු රැස්වීම් කෙරෙහි කටයුතුන් සඳහා විධිමත් අවස්ථාවක් ලබාදීම හා සමාගම අතර කොටස්හිමියන් අතර සන්නිවේදනය යන කරුණු සම්බන්ධයෙන් සලකා බලනු ලැබේ.</p> <p>වාර්ෂික මහා සභා රැස්වීම් පිටු අංක 50ට යොමුවන්න.</p>	✓
7 (11)	<p>ප්‍රධාන විධායක භූමිකාව</p> <p>සමාගමේ අග්‍රය වූ ප්‍රධාන විධායක නිලධාරී වෙත සමාගම මූලෝත්පාදික අරමුණු විස්තරාත්මක ක සැලසුම්කරණය, හා ක්‍රියාත්මක කිරීම, හා ප්‍රතිපත්ති සම්පාදනය සම්බන්ධයෙන් අධිකාරිය සමග වූ බලය පවරා ඇත. එසේම සමාගම ප්‍රමාණවත් අවදානම් පරාමිතියකට අනුව එදිනෙදා සිදුවන මෙහෙයුම් කටයුතු ද පවරනු ඇති අතර, ප්‍රධාන විධායක භූමිකාව සමාගමේ සංස්ථාමය පාලන ව්‍යවස්ථාවේ විස්තරාත්මකව දක්වා ඇත.</p> <p>සභාපති හා ප්‍රධාන විධායක පිටුව 43 යොමුවන්න.</p>	✓
G	<p>අධ්‍යක්ෂක මණ්ඩලය පත්කළ කමිටුන්</p>	
8 (1)	<p>අධ්‍යක්ෂක මණ්ඩල කමිටු පිහිටුවීම, ඒවායේ කාර්යයන් හා වාර්තාකරණය</p> <p>සමාගමට අධ්‍යක්ෂක මණ්ඩලය පත්කළ කමිටු 4ක් ඇති අතර, අධ්‍යක්ෂක මණ්ඩලය සෘජුව වාර්තා කිරීම කරනු ඇත. නාමිකව ඒවා අධ්‍යක්ෂක මණ්ඩල විගණන කමිටුව, ඒකාබද්ධ ආදායම් කළමනාකරණ කමිටුව, වැටුප් හා නාමයෝජනා කමිටුව හා සම්බන්ධිත පාර්ශ්ව ගනුදෙනු සමාලෝචන කමිටුව ලෙස හඳුන්වන අතර, අදාළ වූ නීති රීති රෙගුලාසිවලට අනුකූලව පිහිටුවන බලයලත් කමිටුන් ද වේ.</p> <p>සෑම කමිටුවකම අදාළ වන ලේකම්වරයෙකු සිටින අතර, එම කමිටුවේ රැස්වීම්, ප්‍රගති වාර්තා තබාගැනීම, වාර්තා කිරීම සහ වෙනත් ලේඛනය සම්බන්ධ කටයුතු අදාළ කමිටුන්හි සභාපති අධීක්ෂණය යටතේ සිදුකරනු ඇත.</p> <p>පහත අධ්‍යක්ෂක මණ්ඩල කමිටු වාර්තාවන්ට යොමුවන්න.</p> <p>අධ්‍යක්ෂක මණ්ඩල විගණන කමිටු වාර්තාව පිටු 202 හා 203</p> <p>වේතන හා නාමයෝජනා කමිටු වාර්තාව පිටුව 204</p> <p>සම්බන්ධ පාර්ශ්ව ගනුදෙනු සමාලෝචන කමිටු වාර්තාව පිටුව 205</p> <p>ඒකාබද්ධ අවදානම් කළමනාකරණ කමිටු වාර්තාව පිටුව 206 සිට 208</p>	✓
8 (2)	<p>විගණන කමිටුව</p> <p>(a) විගණන කමිටුවේ සභාපති</p> <p>ජේ.පී. අමරතුංග, විධායක නොවන, ස්වාධීන නොවන අධ්‍යක්ෂක, අධ්‍යක්ෂක මණ්ඩල විගණන කමිටුවේ සභාපති ලෙස කටයුතු කරයි.</p>	✓
(b)	<p>විගණන කමිටුවේ අන්තර්ගතය</p> <p>අධ්‍යක්ෂක මණ්ඩල විගණන කමිටුවේ දෙනෙකුගෙන් සමන්විත සියළු අධ්‍යක්ෂකවරුන් විධායක නොවන අධ්‍යක්ෂකවරු වේ.</p>	✓

අනුකූලත්ව වාර්තා

ආයතනික පාලන - ඇමුණුම්

නියෝග අංක	මූලධර්මය හා අනුකූලතාවය දක්වීම	අනුකූලතා තත්වය
(c)	<p>විගණන කමිටු කාර්යභාරය</p> <p>අධ්‍යක්ෂ මණ්ඩලය මගින් පත් කරන විගණන කමිටුව විසින් ඔවුන්ගේ රැස්වීමේදී නිර්දේශ කොට ඇත්තේ 2018/19 වර්ෂය සඳහා වරලත් ගණකාධිකාරීවරුන් වන අර්නස්ට් ඇන්ඩ් යෑන් නැවත වරක් සමාගමේ බාහිර විගණකවරයන් වශයෙන් පත්කරන ලෙසටත්, විගණකවරුන්ට මහ බැංකුව විසින් විවිත් විට දෙනු ලබන මාර්ගෝපදේශ ක්‍රියාත්මක කරන ලෙසත්, අදාළ ගිණුම් ප්‍රතිපත්ති මූලධර්මයන් හා ගිණුම් ප්‍රමිතයන් යොදා ගැනීමට කටයුතු කරන ලෙසත් හා 2018/19 සඳහා සමාගම් සමූහයේ විගණන ගාස්තු අනුමත කරන ලෙසත් වේ.</p> <p>2018/19 වර්ෂය තුළදී විගණකවරුන් ඉල්ලා අස්වීමක් හෝ ඉවත් කිරීමක් හෝ සිදු නොවුණි. 2018/19 මුදල් වර්ෂය තුළ දී පත් කරන ලද වර්තමාන විගණන පාර්ශ්වකරුවන් සම්බන්ධ කාර්යභාරය පිළිබඳ කොන්දේසි සම්බන්ධ කාලසීමාව වර්ෂ පහක් ඉක්මවා නැත්තේය.</p>	✓
(d)	<p>බාහිර විගණකගේ ස්වෛරීභාවය සමාලෝචනය හා අධීක්ෂණය හා විගණන කාර්යභාරයේ අරමුණුගත භාවය සහ ඵලදායීත්වය</p> <p>අදාළ වන්නා වූ වෘත්තීය හා නියාමන අවශ්‍යතාවයන් සැලකිල්ලට ගනිමින් අධ්‍යක්ෂ මණ්ඩල මගින් පත්කරන විගණන කමිටුව බාහිර විගණකගේ සමායෝජනය, ස්වාධීනත්වය, අරමුණුගත භාවය, විගණන කාර්යභාරයේ ඵලදායීත්වය සහ බලාත්මක කොටස සමාලෝචනය හා අධීක්ෂණය කරනු ලබන්නේය.</p> <p>2018/19 වර්ෂය සඳහා විගණකවරුන් වන අර්නස්ට් ඇන්ඩ් යෑන් වරලත් ගණකාධිකාරීවරු සිය ස්වාධීනත්වය පිළිබඳ ප්‍රකාශන පත්‍රයක් නියමිත නීති රෙගුලාසි මගින් අධ්‍යක්ෂ මණ්ඩලය මගින් පත් කරන ලද විගණන කමිටුව ඉදිරිපත් කර ඇත්තේය.</p>	✓
(e)	<p>බාහිර විගණකවරුන් විසින් විගණන නොවන සේවාවන් සැපයීම</p> <p>අධ්‍යක්ෂ මණ්ඩලය මගින් පත් කරන විගණන කමිටුව විසින් බාහිර විගණකගේ ස්වාධීනත්වය, අරමුණුගත භාවය සුරක්ෂා කිරීම සඳහා බාහිර විගණකවරුන් විසින් විගණන නොවන සේවාවන් සැපයීම සම්බන්ධයෙන් වන ප්‍රතිපත්ති සකස් කොට වැඩිදියුණු කොට ක්‍රියාත්මක කොට ඇත්තේය.</p>	✓
(f)	<p>විගණනයේ විෂය පථය නිර්ණය කිරීම</p> <p>සමාලෝචනයට භාජනය වන වර්ෂය තුළදී අධ්‍යක්ෂ මණ්ඩලය මගින් පත් කරන ලද විගණන කමිටුව බාහිර විගණකවරුන් වන අර්නස්ට් ඇන්ඩ් යෑන් වරලත් ගණකාධිකාරීවරුන් හමු වී ඔවුන්ගේ විගණන සැලැස්ම විගණන කාර්යභාරයේ ස්වභාවය සහ විෂය පථය ගැන වාර්ෂික විගණනය ආරම්භ කිරීමට පෙර සාකච්ඡා කරන ලදී.</p>	✓
(g)	<p>සමාගමේ මූල්‍ය තොරතුරු අධ්‍යක්ෂ මණ්ඩලය මගින් පත් කරන ලද විගණන කමිටුව විසින් සමාලෝචනය</p> <p>සමාගමේ මූල්‍ය ප්‍රකාශන වල සහ අනෙකුත් මූල්‍ය හෙළිදරව් කිරීම්වල අඛණ්ඩභාවය අධීක්ෂණය කිරීම සඳහා සමාගමේ මූල්‍ය ප්‍රකාශනයන් අධ්‍යක්ෂ මණ්ඩලය මගින් පත්කරන ලද විගණන කමිටුව විසින් කලින් කලට සමාලෝචනය කරනු ලැබේ.</p> <p>අධ්‍යක්ෂ මණ්ඩලය මගින් පත් කරන ලද විගණන කමිටුව විසින් සමාගමේ අධ්‍යක්ෂ මණ්ඩලයට ඉදිරිපත් කිරීමට පෙර සමාගමේ විගණන මූල්‍ය ප්‍රකාශන සහ කාර්තුමය මූල්‍ය ප්‍රකාශන සමාලෝචනය කරනු ලබන්නේය.</p>	✓
(h)	<p>බාහිර විගණකවරුන් සමග අතුරු සහ අවසාන විගණනයන්ගෙන් පැන නගින්නා වූ ගැටලු, ප්‍රශ්න සහගත දේ සහ වෙන් වශයෙන් හෙළිදරව් කොට ඇත්තා වූ කරුණු පිළිබඳව සාකච්ඡා කිරීම</p> <p>සමාලෝචනයට භාජනය වන කාලසීමාව තුළදී අධ්‍යක්ෂ මණ්ඩලය මගින් පත් කරන ලද විගණන කමිටුව එකී යම් කරුණු සඳහා වගකිව යුතු ප්‍රධාන නිලධාරීන්ගේ සහභාගිත්වයෙන් තොර බාහිර විගණකවරුන් හමු වී සාකච්ඡා කරන ලදී.</p>	✓
(i)	<p>බාහිර විගණකවරුන් කළමනාකරණ ලිපිය සහ එයට ප්‍රචීචාර සමාලෝචනය</p> <p>වර්ෂය තුළදී බාහිර විගණකවරුන්ගේ 2017/18 වර්ෂය සඳහා කළමනාකරණ ලිපිය අධ්‍යක්ෂ මණ්ඩලය මගින් පත් කරන ලද විගණන කමිටුව විසින් සමාලෝචනය කරන ලදී.</p>	✓
(j)	<p>අභ්‍යන්තර විගණන කාර්යභාරය සමාලෝචනය කිරීම</p> <p>අධ්‍යක්ෂ මණ්ඩලය මගින් පත් කරන ලද විගණන කමිටුව විසින් 2018/19 සඳහා සමස්ත අවදානම් තක්සේරුව සහ පෙර වර්ෂවල දී කරන ලද වැදගත් විගණන නිරීක්ෂණ මත පදනම්ව අභ්‍යන්තර විගණන අංශය විසින් සකස් කොට ඉදිරිපත් කරන ලද අභ්‍යන්තර විගණන වැඩසටහන සමාලෝචනය කොට අනුමත කරන ලදී. මෙම වැඩසටහනේ අභ්‍යන්තර විගණන අංශයේ විෂය පථය, ක්‍රියාකාරීත්වය සහ ඒ සඳහා පවත්නා සම්පත් ද අඩංගු විය.</p> <p>වර්ෂය තුළදී අභ්‍යන්තර විගණන කාර්ය විසින් හෙළිදරව් කරගනු ලැබූ සහ කරනු සහ අභ්‍යන්තර අංශය විසින් පැවැත්වූ සමාගමේ අභ්‍යන්තර පාලනය සහ එයට අනුකූලතාව දැක්වීම සම්බන්ධයෙන් ඇගයීම අධ්‍යක්ෂ මණ්ඩලය මගින් පත්කරන ලද විගණන කමිටුව විසින් සමාලෝචනය කරන ලදී.</p> <p>2018/19 වර්ෂය තුළදී අභ්‍යන්තර විගණන අංශයේ ප්‍රධානියාගේ සහ එහි ජ්‍යෙෂ්ඨ සාමාජිකයන්ගේ ප්‍රගතිය මෙන්ම සමස්තයක් වශයෙන් අභ්‍යන්තර විගණන අංශය ප්‍රගතිය අධ්‍යක්ෂ මණ්ඩලය මගින් පත් කරන ලද විගණන කමිටුව විසින් සමාලෝචනය කරන ලදී.</p>	✓
(k)	<p>අභ්‍යන්තර පරීක්ෂණ ප්‍රධාන සොයාගැනීම් සහ කළමනාකරුවන්ගේ ප්‍රචීචාර</p> <p>අභ්‍යන්තර විමර්ශන අංශය විසින් ඉදිරිපත් කරන ලද වාර්තා පදනම්ව අභ්‍යන්තර විමර්ශන වලින් සොයා ගත් ප්‍රධාන පෙළේ සොයා ගැනීම් සහ ඒ සඳහා කළමනාකරණ ප්‍රචීචාර අධ්‍යක්ෂ මණ්ඩලය මගින් පත් කරන ලද විගණන කමිටුව විසින් සමාලෝචනය කරන ලදී.</p>	✓
(l)	<p>විගණන කමිටු රැස්වීම් සඳහා සහභාගිත්වය</p> <p>අධ්‍යක්ෂ මණ්ඩලය මගින් පත් කරන ලද විගණන කමිටුවේ කිසිදු විධායක අධ්‍යක්ෂවරයෙක් අඩංගු නොවන අතර, එම කමිටුව විසින් සමාලෝචනයට භාජනය වන වර්ෂය තුළදී බාහිර විගණකවරුන් හමුවන ලදී.</p>	✓

ආයතනික පාලන - ඇමුණුම

අනුකූලත්ව වාර්තාව

නියෝග අංක	මූලධර්මය හා අනුකූලතාවය දක්වීම	අනුකූලතා තත්වය
(m)	<p>විගණන කමිටුවේ කාර්යභාරය බලාධිකාරය සහ සම්පත්</p> <p>අධ්‍යක්ෂ මණ්ඩලය විසින් අනුමත අධ්‍යක්ෂ මණ්ඩලය මගින් පත් කරන ලද විගණන කමිටුවේ සේවා කොන්දේසි ලැයිස්තුවට යටත් කමිටුවේ විෂය පථය යටතට වැටෙන ඕනෑම කරුණක් සම්බන්ධව විමර්ශනය කිරීමට එයට පූර්ණ බලතල පැහැදිලි ලෙසම දී ඇත්තේය.</p>	✓
(n)	<p>විගණන කමිටුවේ රැස්වීම්</p> <p>සමාලෝචන මුදල් වර්ෂය තුළදී විගණන කමිටුව දස වතාවක් රැස්වීම්</p>	✓
(o)	<p>වාර්ෂික වාර්තාවේ හෙළිදරව් කිරීම</p> <p>අධ්‍යක්ෂ මණ්ඩලය මගින් පත් කරන ලද විගණන කමිටු වාර්තා විස්තර</p> <ul style="list-style-type: none"> • 2018/19 වර්ෂය තුළදී අධ්‍යක්ෂ මණ්ඩලය මගින් පත් කරන ලද විගණන කමිටු ක්‍රියාකාරකම් • වර්ෂය තුළදී පවත්වන ලද විගණන කමිටු රැස්වීම් ගණන • කමිටුවේ රැස්වීම් සඳහා පැමිණීමේ ලේඛනය <p>පිටු අංක 202 සහ 203 දක්වෙන අධ්‍යක්ෂ මණ්ඩලය මගින් පත් කරන ලද විගණන කමිටු වාර්තා බලන්න</p>	✓
(p)	<p>රැස්වීම් වාර්තා වාර්තා කර ගැනීම හා තබාගැනීම</p> <p>විගණන කමිටුවේ සේවා කොන්දේසි අනුව අභ්‍යන්තර විගණන අංශයේ ප්‍රධානියා කමිටුවේ ලේකම්වරයා වශයෙන් කටයුතු කරනු ලබන්නේය. ඔහු විසින් ප්‍රමාණවත් විස්තර සහිතව රැස්වීම් වාර්තා සටහන් කොට පවත්වාගෙන යනු ලබන්නේය.</p>	✓
(q)	<p>whistle-blowing සහ බාහිර විගණකවරුන් සමග සම්බන්ධතාවය</p> <p>සේවක සේවිකාවන්ට තමන් දකින, ඇසෙන හෝ තමන්ට දැනගන්නට ලැබෙන කිසියම් නීති-විනි කොන්දේසි කඩකිරීමක්, සඳාචාර විරෝධී හැසිරීමක් පිළිබඳව රහසිගතව අධ්‍යක්ෂ මණ්ඩලය මගින් පත් කරන ලද විගණන කමිටුවට දැනුම් දීමට හැකිවීම සඳහා whistle-blowing අධ්‍යක්ෂ මණ්ඩලය විසින් යොදාගෙන ඇත්තේය. මේ සඳහා whistle-blowing යටතේ ලැබෙන තොරතුරු ප්‍රවේශයෙන් සොයා බලන අතර කමිටුව විසින් අවශ්‍ය නිසි පියවර ඒ සම්බන්ධයෙන් ගනු ලබන්නේය. එවැනි කඩකිරීම් පිළිබඳව වාර්තා කරන (රපෝර්තු කරන) පුද්ගලයන්ගේ රහසිගත භාවය සුරකින අතර එසේ වාර්තා කිරීම හේතුවෙන් ඔවුන්ට කිසිදු වෙනස්කමක් කිරීමට භාජනය කිරීමක් සිදු නොවීමට වගබලා ගනු ඇත. සියලුම සේවක සේවිකාවන්ගේ දැනගැනීම සඳහා මෙම පනිපත්ති භාෂා තුනෙන්ම සමාගමේ අන්තර්ජාල පිටුවෙහි දක්වා ඇත්තේය.</p>	✓
8 (3)	<p>ඒකාබද්ධ අවදානම් කළමනාකරණය කිරීමේ කමිටුව</p>	✓
(a)	<p>ඒකාබද්ධ අවදානම් කළමනාකරණය කිරීමේ කමිටුවේ සංයුතිය</p> <p>ඒකාබද්ධ අවදානම් කළමනාකරණය කිරීමේ කමිටුව සමන්විත වන්නේ විධායක නොවන අධ්‍යක්ෂවරුන් තිදෙනෙකු, ප්‍රධාන විධායක නිලධාරි/සාමාන්‍යාධිකාරි, ජ්‍යෙෂ්ඨ නියෝජ්‍ය මෙහෙයුම් සාමාන්‍යාධිකාරිවරුන් දෙදෙනෙකු සහ අවදානම් සහ පාලන නියෝජ්‍ය සාමාන්‍යාධිකාරි වරයාගෙන් වේ.</p> <p>ඒකාබද්ධ අවදානම් කළමනාකරණය කිරීමේ කමිටුවේ රැස්වීම් සඳහා අභ්‍යන්තර විගණන අංශයේ ප්‍රධානියා, උප සමාගම්වල ප්‍රධාන අවදානම් දරන්නන් සහ අනුකූලතා නිලධාරියා ආරාධිතයා වශයෙන් කමිටු රැස්වීම් වලට සහභාගි වේ.</p>	✓
(b)	<p>අවදානම් තක්සේරුව</p> <p>ඒකාබද්ධ අවදානම් කළමනාකරණය කිරීමේ කමිටුව සියලුම අවදානම් තක්සේරු කරනු ලබයි. උදා: ණය ගැනීම්, වෙළෙඳපොළ ද්‍රවශීලතාවය, සමාගම සහ උපසමාගම් සඳහා ස්ථාපනය කරන ලද අදාළ අවදානම් දර්ශකයන් මගින් වන අවදානම් අවදානම් තක්සේරුව සමාගම් මට්ටමින් මෙන්ම අවශ්‍ය වන පරිදි සමාගම් සමූහය මට්ටමින් ද කරනු ලබන්නේය.</p> <p>ඒකාබද්ධ අවදානම් කළමනාකරණය කිරීමේ කමිටුව විසින් සමාගමේ සහ එහි වාණිජ මෙහෙයුම් ආරම්භ කරන ලද උපසමාගම් වල අවදානම් පුළුල් වාර්තාවන් සමාලෝචනය කරනු ලබන අතර අවශ්‍ය අවස්ථාවලදී එවැනි විශේෂිත අවදානම් මත වන ස්ථාපිත අවදානම් මට්ටම් ඉක්මවා යන අවදානම්වල නරක ප්‍රතිඵල පාලනය කර ගැනීම සඳහා අප්‍රමාදීව නිවැරදි කිරීමේ පියවර ගනු ලබන්නේය.</p>	✓
(c)	<p>සියලුම විධායක මට්ටමේ කමිටුවල ප්‍රමාණවත්භාවය සහ බලාත්මක භාවය පිළිබඳව සමාලෝචනය</p> <p>සමාගමේ වත්කම් සහ වගකීම් කමිටුව ඒකාබද්ධ අවදානම් කළමනාකරණය කිරීමේ කමිටුව විසින් ස්ථාපිත කරන ලද අවදානම් දරාගත හැකි මට්ටම් මත ද්‍රවශීලතා අවදානම සහ වෙළෙඳපොළ අවදානම සමාලෝචනයට භාජනය කොට අදීක්ෂණය කරනු ලබයි. සමාගමේ වත්කම් සහ වගකීම් කමිටුව තමන්ගේ ක්‍රියාකාරකම්වල බලාත්මක මට්ටම තම විෂය පථය යටතේ දක්වා ඇත්තා වූ සේවා කොන්දේසි මත වාර්ෂිකව තක්සේරුවක් කරනු ලබයි.</p> <p>පාරිභෝගික අයදුම්පත් පදනම්ව දෙනුලබන ණය පහසුකම සහ වටිනාකම සහ ඒ මත වන අවදානම තක්සේරු කිරීම සඳහා ණය අනුමැතිය දීමේ නියමිත මට්ටම ද සමග ණය අනුමැතිය දීමේ අධිකාරි බලය පැවරීම සමාගම විසින් ස්ථාපනය කොට ඇත්තේය. ශාඛාවල ණය දීමේ සීමාවන් ඉක්මවන ණය අනුමැතියන් ශාඛාවල වත්කම් සහ වගකීම් කමිටුව විසින් සලකා බැලීම සඳහා ප්‍රධාන කාර්යාලයට එවනු ලබයි. සංස්ථාමය පාලන වාර්තාවේ දක්වා ඇති පරිදි ප්‍රධාන කාර්යාලයට ඉදිරිපත් කිරීමට පෙර ශාඛාවේ වත්කම් සහ වගකීම් කමිටුව විසින් පාරිභෝගිකයා ඇගයීමට ලක් කරනු ලබන්නේය.</p> <p>ඒකාබද්ධ අවදානම් කළමනාකරණය කිරීමේ කමිටුව වාර්තා සඳහා 206 සහ 208 දරන පිටු බලන්න.</p>	✓

අනුකූලත්ව වාර්තා

ආයතනික පාලන - ඇමුණුම

නියෝග අංක	මූලධර්මය හා අනුකූලතාවය දක්වීම	අනුකූලතා තත්ත්වය
(d)	<p>කමිටුව මගින් තීරණය කරන ලද ප්‍රඥා ගෝචර මට්ටම් ඉක්මවන අවදානම් වළක්වා ගැනීම සහ නිවැරදි කිරීමේ ක්‍රියාමාර්ග ගැනීම</p> <p>ඒකාබද්ධ අවදානම් කළමනාකරණය කිරීමේ කමිටුව විසින් දරිය හැකි අවදානම් මට්ටම් නිශ්චය කොට ඇති අතර තම කමිටු රැස්වීමේ දී සමාගමේ අවදානම් තත්ත්වය එකී දරිය හැකි අවදානම් මට්ටම ද සමග සමාලෝචනය කරනු ලබන්නේය.</p>	✓
(e)	<p>රැස්වීම් පැවැත්වෙන වාර ගණන</p> <p>2018/19 මුදල් වර්ෂය තුළදී ඒකාබද්ධ අවදානම් කළමනාකරණය කිරීමේ කමිටුව රැස්වීම් 4ක් පවත්වා ඇත්තේය.</p>	✓
(f)	<p>විශේෂිත අවදානම් හඳුනා ගැනීමට අපොහොසත් වූ නිලධාරීන්ට එරෙහිව කටයුතු කිරීම සහ අප්‍රමාදීව නිවැරදි කිරීමේ ක්‍රියා මාර්ග ගැනීම</p> <p>ඒකාබද්ධ අවදානම් කළමනාකරණය කිරීමේ කමිටුව විසින් සහ වත්කම් වගකීම් කමිටුව සමග එක්ව සාමූහික අවදානම් හඳුනා ගනු ලබන අතර ඒවා සම්බන්ධ තීරණ ගනු ලබන්නේ සාමූහිකවය.</p>	✓
(g)	<p>අවදානම් තකසේරු වාර්තාවන් අධ්‍යක්ෂ මණ්ඩලයට ඉදිරිපත් කිරීම</p> <p>ඒකාබද්ධ අවදානම් කළමනාකරණය කිරීමේ කමිටුවේ රැස්වීම් අවසන් වූ වහාම ඒකාබද්ධ අවදානම් කළමනාකරණය කිරීමේ කමිටුවේ රැස්වීම් වාර්තාව ඊලඟට එන අධ්‍යක්ෂ මණ්ඩල රැස්වීමට ඉදිරිපත් කරනු ලබයි.</p>	✓
(h)	<p>අනුකූලතා ක්‍රියාවලියක් ස්ථාපනය කිරීම</p> <p>සමාගමේ නීති රීති රෙගුලාසි සහ නියාමන මාර්ගෝපදේශ වලට අනුකූලතාවය දැක්වීමේ තකසේරු කිරීම සඳහා කමිටු විසින් අනුකූලතා ක්‍රියාවලියක් ස්ථාපනය කොට ඇත්තේය.</p> <p>මෙම අනුකූලතා ක්‍රියාවලියේ ප්‍රධානියා වන්නේ නීතිඥවරයෙකු වශයෙන් ජ්‍යෙෂ්ඨ කාර්ය මණ්ඩලයේ සේවය කරන අයෙක් වන අතර සමාගමේ ඔහු සෘජුවම නීති, රීති, රෙගුලාසි නියාමන මාර්ගෝපදේශවලට සහ අභ්‍යන්තර පාලනයට අනුකූලතාවය දැක්වීම් පිළිබඳව ඒකාබද්ධ අවදානම් කළමනාකරණ කමිටුවට වාර්තා කරනු ලබයි.</p> <p>පිටු අංක 35 සහ 36 දක්වෙන අනුකූලතා කළමනාකරණය වෙත යොමු වන්න.</p>	✓
<p>සම්බන්ධිත පාර්ශ්ව අතර ගනුදෙනු</p>		
9 (2)	<p>අරමුණු අතර ගැටීම් වළක්වා ගැනීම</p> <p>සමාගම විසින් “සම්බන්ධිත පාර්ශ්වයන්” යනුවෙන් සැලකිය හැකි පුද්ගල කොට්ඨාශයන් හඳුනා ගත හැකි වන ආකාරයට සම්බන්ධිත පාර්ශ්ව ප්‍රතිපත්තියක් ස්ථාපනය කොට ඇත්තේය.</p> <p>සමාගමේ ව්‍යාපාරික වර්ග ධර්ම හා හැසිරීම සංග්‍රහයට අනුව අවශ්‍ය කොට ඇත්තේ සමාගමේ සෑම අධ්‍යක්ෂ මණ්ඩලයේ සෑම සාමාජිකයෙකුම පෞද්ගලික සම්බන්ධතාවන් නිසා, බාහිර ඇසුරුම්කම් නිසා සහ වැදගත්කමින් යුත් කරුණු කාරණා නිසා තම ස්වාධීන විනිශ්චය කෙරෙහි ඔහුට/ඇයට ඇති විය හැකි වන්නා වූ අරමුණු අතර, ගැටීම් නිශ්චය කරගත යුතු බවයි. එම වර්ග ධර්ම සංග්‍රහ අවශ්‍ය කරවා ඇත්තේ එවැනි සිදුවීම් හැකි හෝ සත්‍ය වශයෙන්ම පවත්නා අරමුණු අතර, ගැටීම් ඇය හෝ ඔහු විසින් තමන්ට දැනගන්නට ලද විගසම වහාම අධ්‍යක්ෂ මණ්ඩලයට හෙළිදරව් කළ යුතු බවයි.</p> <p>සම්බන්ධිත පාර්ශ්ව ගනුදෙනු සමාලෝචන කමිටුව හේතුවෙන් එලදායි කළමනාකරණ සහ 205 වන පිටුවේ සඳහන් සම්බන්ධිත පාර්ශ්ව ගනුදෙනු පිළිබඳ සොයා බැලීම් සහ අධීක්ෂණය ශක්තිමත් කෙරේ.</p>	✓
9 (3)	<p>නියෝග මගින් ආවරණය වන සම්බන්ධිත පාර්ශ්ව ගනුදෙනු</p> <p>සමාගමේ සම්බන්ධිත පාර්ශ්ව ගනුදෙනු ප්‍රතිපත්තිය ඒවායේ අගය හෝ ස්වභාවය තොසලකමින් සමාගමේ සෑම ගනුදෙනුවක්ම ආවරණය කෙරේ.</p>	✓
9 (4)	<p>යම් පාර්ශ්වයකට “වඩාත් වාසිදායක ලෙස” සැලකීමක් සලස්වන්නා වූ සම්බන්ධිත පාර්ශ්ව ගනුදෙනුවල යෙදීම තහනම් කිරීම</p> <p>මෙම නීතියෙන් අදහස් කොට දක්වන්නේ, අධ්‍යක්ෂ මණ්ඩලය විසින් අනුමත සම්බන්ධිත පාර්ශ්ව ගනුදෙනු ප්‍රතිපත්තිය යටතේ යම් පාර්ශ්වයකට “වඩාත් වාසිදායක ලෙස” සැලකීමක් සලස්වන්නා වූ සම්බන්ධිත පාර්ශ්ව ගනුදෙනු සිදුනොවන බවට වගබලා ගැනීමයි. දැනට පවත්නා මාර්ගගත වැළැක්වීමේ පද්ධතිය මගින් මෙය තවදුරටත් තහවුරු වන අතර, එමගින් සම්බන්ධිත පාර්ශ්ව අතර, ගනුදෙනු අධීක්ෂණය කිරීමට, වාර්තා කිරීමට සහ සමාගමේ ජාලය පුරා දත්ත ලබා ගැනීමට සමාගමට හැකිවේ.</p>	✓

ආයතනික පාලන - ඇමුණුම

අනුකූලත්ව වාර්තා

නියෝග අංක	මූලධර්මය හා අනුකූලතාවය දක්වීම	අනුකූලතා තත්වය
ප	හෙළිදරව් කිරීම	
10 (1)	මූල්‍ය ප්‍රකාශන හෙළිදරව් කිරීම සමාගමේ වාර්ෂික විගණිත මූල්‍ය ප්‍රකාශන සහ 2018/19 වර්ෂය සඳහා සමාගමේ කාලීන මූල්‍ය ප්‍රකාශන නියාමන සහ අධීක්ෂණ අධිකාරියන් විසින් නිමකොට දක්වා ඇති ආකෘති වලින් අදාළ වන්නා වූ ගිණුම් ප්‍රමිතියන් ප්‍රකාරව ඉදිරිපත් කෙරෙන බවට අධ්‍යක්ෂ මණ්ඩලය සහතික විය. ඉහත රීති 10 (1) හි සඳහන් වන්නා වූ මූල්‍ය ප්‍රකාශන සංකීර්ණත්ව සිංහල, ඉංග්‍රීසි සහ දෙමළ භාෂාවන්ගෙන් ප්‍රකාශයට පත් කෙරෙන බවට අධ්‍යක්ෂ මණ්ඩලය සහතික විය.	✓
10 (2)	වාර්ෂික වාර්තාවේ උචිත හෙළිදරව් කිරීම කෙරෙන බවට සහතික වීමේ අධ්‍යක්ෂ මණ්ඩලයේ වගකීම	✓
(අ)	අදාළ වන්නා වූ ගිණුම් ප්‍රමිතියන්ට අනුකූලව සහ නියාමන අවශ්‍යතාවයන්ට අනුව සකස් කරන ලද වාර්ෂික විගණිත ගිණුම් ප්‍රකාශයන් විශේෂිත හෙළිදරව් කිරීම් ද සමඟ වාර්ෂික වාර්තාවේ හෙළිදරව් කිරීම් සඳහා වන ප්‍රකාශයක්. මෙම වාර්තාවේ පිටු අංක 213 දක්වා ඇති පරිදි අධ්‍යක්ෂවරුන්ගේ මූල්‍ය වාර්තාකරණය පිළිබඳව වගකීම් යටතේ විශේෂිත හෙළිදරව් කිරීම් සහ මෙම වාර්තාවේ පිටු අංක 217 සිට 219 දක්වා ඇත්තා වූ ස්වාධීන විගණකගේ වාර්තාව ද අඩංගුව අදාළ වන්නා වූ ගිණුම් ප්‍රමිතියන්ට අනුකූලව සහ නියාමන අවශ්‍යතාවයන්ට අනුව වාර්ෂික විගණිත ගිණුම් ප්‍රකාශයන් සකස් කොට ඇති බවට අධ්‍යක්ෂ මණ්ඩලය සනාථ කරනු ලබයි.	✓
(ආ)	සමාගමේ අභ්‍යන්තර පාලන ක්‍රමවේදය පිළිබඳ වාර්තාව මූල්‍ය වාර්තාකරණය සම්බන්ධයෙන් සමාගමේ අභ්‍යන්තර පාලනයේ ඵලදායිතාවය හා යාන්ත්‍රණය ගැන වූ අධ්‍යක්ෂ මණ්ඩලයේ වාර්තාව මෙම වාර්තාවේ පිටු අංක 215 හි අඩංගු මූල්‍ය වාර්තාකරණය සම්බන්ධයෙන් සමාගමේ අභ්‍යන්තර පාලනය පිළිබඳ අධ්‍යක්ෂ මණ්ඩලයේ වාර්තාවෙහි දක්වේ.	✓
(ඇ)	අභ්‍යන්තර පාලන යාන්ත්‍රණයේ ඵලදායිතාවය පිළිබඳව බාහිර විගණකවරුන් ගේ සහතිකකරණය අධ්‍යක්ෂ මණ්ඩලය විසින් සමාගමේ මූල්‍ය වාර්තාකරණය සම්බන්ධයෙන් වන පාලනය ගැන බාහිර විගණකවරුන්ගෙන් සහතික කිරීම් වාර්තාවක් ලබා ගත් අතර එය මෙම වාර්තාවේ පිටු අංක 215 හි දක්වේ.	✓
(ඈ)	නම් සහිතව සහ සමාගම සමඟ කරන ලද ගනුදෙනු ද සහිතව අධ්‍යක්ෂවරුන් පිළිබඳ තොරතුරු මෙම වාර්තාවේ අංක 26 සිට 28 දක්වා වන පිටු වලින් සමාගමේ අධ්‍යක්ෂවරුන් ගැන තොරතුරු ලබාගත හැකි අතර ඔවුන් විසින් සමාගම සමඟ කරන ලද ගනුදෙනු පිළිබඳ විස්තර පිටු අංක 340 සිට 344 දක්වා වන මූල්‍ය ප්‍රකාශන සඳහා සටහන් අංක 58 යටතේ හෙළිදරව් කොට ඇත්තේය.	✓
(ඉ)	සමාගම විසින් අධ්‍යක්ෂවරුන්ට ගෙවන ලද ගාස්තු/පාරිශ්‍රමික සමුච්චයක් වශයෙන් සමාගම විසින් අධ්‍යක්ෂවරුන්ට ගෙවන ලද ගාස්තු/පාරිශ්‍රමික පිළිබඳ විස්තර පිටු අංක 340 සිට 344 දක්වා වන මූල්‍ය ප්‍රකාශන සඳහා සටහන් අංක 58 යටතේ හෙළිදරව් කොට ඇත්තේය.	✓
(ඊ)	සමාගමේ ප්‍රාග්ධන අරමුදල්වල ප්‍රතිශතයක් ලෙස අදාළ එක් එක් සම්බන්ධිත පාර්ශ්වවලට අදාළ ශුද්ධ ණය එක් එක් සම්බන්ධිත පාර්ශ්වයන් ආශ්‍රිතව හිඟව ඇති ශුද්ධ ණයවල එකතුව සහ එක් එක් සම්බන්ධිත පාර්ශ්වයන් ආශ්‍රිතව හිඟව ඇති ශුද්ධ ණය සමාගමේ ප්‍රාග්ධන අරමුදලේ ප්‍රතිශතයක් වශයෙන් පිටු අංක 340 සිට 344 දක්වා වන මූල්‍ය ප්‍රකාශන සඳහා සටහන් අංක 58 යටතේ හෙළිදරව් කර ඇත්තේය.	✓
(උ)	ගෙවන ලද වේතනයේ සමස්ථ වටිනාකම සහ ප්‍රධාන කළමනාකරණ නිලධාරීන් සමඟ ගනුදෙනු කිරීම් සමාගම විසින් ප්‍රධාන කළමනාකරණ පුද්ගලයන්ට ගෙවන ලද සමුච්චිත පාරිශ්‍රමික සහ ප්‍රධාන කළමනාකරණ පුද්ගලයන් සමඟ කරන ලද ගනුදෙනු පිළිබඳ විස්තර ප්‍රමාණවත් ලෙස හෙළිදරව් කොට ඇත්තේය.	✓
(ඌ)	අනුකූලතා සහතිකය 2018/19 වර්ෂ තුළදී දුරදර්ශී අවශ්‍යතාවයන්, රෙගුලාසි, නීති රීති හා අභ්‍යන්තර පාලනය පිළිබඳව සමාගම විසින් අනුකූලත්වය දක්වීම පිළිබඳව තොරතුරු සමාගමේ කටයුතු පිළිබඳව අධ්‍යක්ෂ මණ්ඩලයේ වාර්ෂික වාර්තාවේ 54 සිට 59 දක්වා වන පිටු තුළද ආයතනික පාලන වාර්තාවේ 37 සිට 53 දක්වා ද විස්තර කොට ඇත්තේය. මෙම වාර්තාවෙන් සහ ඉහත දක්වූ සමාගමේ කටයුතු පිළිබඳ අධ්‍යක්ෂක මණ්ඩලයේ වාර්ෂික වාර්තාවේ හෙළිදරව් කොට ඇත්තා වූ කරුණු වලට අමතරව ප්‍රමාණවත් වැදගත් කමින් යුත් දුරදර්ශී අවශ්‍යතාවයන්, රෙගුලාසි, නීති රීති සහ අභ්‍යන්තර පාලනය පිළිබඳව අනුකූලතාවය නොදැක්වීමේ අවස්ථාවන් නැත්තේය.	✓

අනුකූලත්ව වාර්තාව

ආයතනික පාලන - ඇමුණුම

නියෝග අංක	මූලධර්මය හා අනුකූලතාවය දක්වීම	අනුකූලතා තත්ත්වය
(i)	<p>අනුකූලතාවය නොදැක්වීමේ දක්වන වාර්තාව</p> <p>සමාගම් අවදානම් කළමනාකරණය ක්‍රියාමාර්ගයේ හෝ මූල්‍ය ව්‍යාපාර පනත සහ එහි අන්තර්ගත නීති රීති සහ නියමයන් යටතේ මූල්‍ය මණ්ඩල මගින් මහජනයා වෙත හෙළිදරව් කළ යුතු යැයි නියම කොට ඇත්තා වූ කරුණු සම්බන්ධ වන්නා වූ උදාහරණයන් පිළිබඳව අධීක්ෂණ කරුණු නැත්තේය.</p>	<p>✓</p>
(j)	<p>අනුකූලතාවන් පිළිබඳව බාහිර විගණකවරුන්ගේ සහතිකකරනය</p> <p>ආයතනික පාලන නියමයන් සම්බන්ධයෙන් අනුකූලතා අවශ්‍යතාවන් ඉටු කිරීම සම්බන්ධයෙන් ශ්‍රී ලංකා වරලත් ගණකාධිකාරීවරුන්ගේ ආයතනය විසින් නිකුත් කළ සමාන ආශ්‍රිත සේවාවන් පිළිබඳ ශ්‍රී ලංකා ප්‍රමිත 4750 (ශ්‍රී.ලං.ස.ආ.සේ. 4750) යටතේ බාහිර විගණකවරුන් විසින් විගණන වැඩසටහන් ක්‍රියාත්මක කරනු ලැබීය. ඔවුන් විසින් අධ්‍යක්ෂ මණ්ඩලය අමතමින් නිකුත් කරන ලද වාර්තාව ඉහත හෙළිදරව් කරනු ලැබූ කරුණු හා සම්බන්ධයෙන් සමගාමී වන අතර ඉහත අධ්‍යක්ෂ මණ්ඩලය මගින් වාර්තා කරනු ලැබූ කරුණු වලට අදාළව පරස්පරතාවයන් ඇතැයි ඉන් හෙළිදරව්වක් කොට නැත. පෙරදී කළ ආකාරයටම විගණකවරයා විසින් කරන ලද කිසියම් නිර්දේශයක් ඇතොත් ඒවා අදාළ වන පරිදි 2019/20 දී ක්‍රියාවට නගනු ලබනු ඇත.</p>	<p>✓</p>
<p>11</p>	<p>අන්තර් කාලීන විධි විධාන</p> <p>අන්තර් කාලීන සහ වෙනත් විධිවිධාන</p>	<p>✓</p>

විගණන මණ්ඩල කමිටු වාර්තාව

→ විගණන මණ්ඩල කමිටුවේ සංයුතිය

පිපල්ස් ලිසිං ඇන්ඩ් ෆිනෑන්ස් පීඑල්සී සමාගමේ අධ්‍යක්ෂ මණ්ඩලය විසින් නම් කරනු ලබන විධායක නොවන අධ්‍යක්ෂවරුන් තිදෙනෙකුගෙන් විගණන මණ්ඩල කමිටුව (කමිටුව යනුවෙන් මින් මතු ඇතැම් තැනක හැඳින්වෙන) සමන්විත වේ.

පහත සඳහන් අධ්‍යක්ෂවරු 2019 මාර්තු මස 31 වැනි දිනෙන් අවසන් වූ මුදල් වර්ෂය සඳහා පත්ව සිටියහ:

ජෙනරාල් පී. අමරතුංග මහතා - සභාපති
මයිකල් ප්‍රදීප් අමර්තනායකම් මහතා
මොහොමඩ් අනීස් මොහොමඩ් රිස්වාන් මහතා

සභාපති ජෙනරාල් පී. අමරතුංග මහතා විධායක නොවන අධ්‍යක්ෂවරයකු වන අතර, ශ්‍රී ලංකාවේ වරලත් ගණකාධිකාරී ආයතනයේ සාමාජිකයකු ද, වරලත් කළමනාකරණ ගණකාධිකාරී (එංගලන්තය) ආයතනයේ අධිසාමාජිකයකු ලෙසද ක්‍රියා කරයි. ඔහු වසර 30කට අධික කාලයක් තිස්සේ කළමනාකරණ හා මූල්‍ය ක්ෂේත්‍රයේ හසල අත්දැකීම් ඇති අයෙකි. ශ්‍රී ලංකා වරලත් ගණකාධිකාරීන්ගේ ආයතනයේ පාලන මණ්ඩලයේ සාමාජිකයකු ලෙසද ක්‍රියා කර ඇත.

සාමාජිකයන් සම්බන්ධ විස්තර මෙහි පිටු අංක 27 සහ 28 හි දැක්වේ.

විගණන මණ්ඩල කමිටුවේ ලේකම්වරයා ලෙස කටයුතු කරන්නේ අභ්‍යන්තර විගණන ප්‍රධානි උදේශ් ගුණවර්ධන මහතාය.

→ කමිටුවේ ප්‍රඥප්තිය

කමිටුවේ විෂය ක්ෂේත්‍රය කුමක්ද යන්න විගණන කමිටු ප්‍රඥප්තියේ පැහැදිලිව දක්වා ඇත. මෙම ක්‍රියාවලිය තුළින් ව්‍යාපාරික කටයුතු හා නව සංවර්ධනය සහතික කෙරේ. කමිටුවේ කාර්යයන් පිළිබඳව නිරතුරු අධ්‍යක්ෂ මණ්ඩලය වෙත වාර්තා කිරීම කමිටුවේ වගකීමයි. අධ්‍යක්ෂ මණ්ඩලය සිය කටයුතු කරගෙන යාමේදී මූල්‍ය වාර්තා, බාහිර සහ අභ්‍යන්තර ගිණුම් විගණන, නෛතික හා නියාමන සහ අවදානම් කළමනාකරණය වැනි කටයුතුවලදී කමිටුවේ කාර්යය විය යුත්තේ ඒ සඳහා සහයවීමයි.

→ අරමුණු සහ භූමිකාව

- සමාගම් පනතේ හා අදාළ අනෙකුත් රෙගුලාසි අනුව අවශ්‍ය මූල්‍ය තොරතුරු සැපයීම, සමාගමේ සම්පූර්ණ මූල්‍ය තොරතුරු වාර්තා කිරීම
- අභ්‍යන්තර පාලන ක්‍රමයෙහි සාර්ථකත්වය හා සමාගමේ අවදානම් පිළිබඳව ක්‍රියාකාරීත්වය
- පූර්වාපේක්ෂණයෙන් යුතුව සමාගම ඉදිරියට යාමට ඇති හැකියාව
- සමාගමේ බාහිර විගණකවරුන්ගේ ක්‍රියාකාරීත්වය සහ ස්වාධීනත්වය.
- සමාගමේ අභ්‍යන්තර විගණන කටයුතුවල ක්‍රියාකාරීත්වය
- සමාගමේ ක්‍රියාකාරීත්වය ඇතුළුව නීතියට අනුකූලව ක්‍රියාත්මක වන්නේද, හා නියාමන අවශ්‍යතාවයන්ට අනුව ක්‍රියාත්මක වන්නේද, යන්න සහතිකවීමද කමිටුවෙන් අපේක්ෂා කෙරේ

→ අධිකාරීත්වය

කමිටු රැස්වීමකට ඕනෑම සේවකයකු කැඳවීමටත්, ප්‍රශ්න කිරීමටත් තොරතුරු ලබා ගැනීම සඳහා පූර්ණ ප්‍රවේශයද සමාගමේ විශ්‍යමය බාහිර වෘත්තික උපදෙස් ලබා ගැනීමට හැකියාවද ඕනෑම කරුණක් සම්බන්ධයෙන් විමර්ශණය කිරීමට නියමිත ලෙසම අධිකාරීත්වය කමිටුව වෙත හිමිකර දී ඇත.

→ විගණන කමිටු මණ්ඩල රැස්වීම්

මූල්‍ය වර්ෂය තුළදී කමිටුව දස වතාවක් රැස්වී සමාලෝචනයෙහි නිරත වී ඇත. ඊට සහභාගී වූ සාමාජිකයින් ගණන පහත වගුවෙහි දැක්වේ:

සාමාජිකයාගේ නම	කමිටු රැස්වීම් පැවැත් වූ වාර ගණන	කමිටුවට සහභාගී වූ සංඛ්‍යාව
ජෙනරාල් පී. අමරතුංග මහතා	10	10
මයිකල් ප්‍රදීප් අමර්තනායකම් මහතා	10	10
මොහොමඩ් අනීස් මොහොමඩ් රිස්වාන් මහතා	10	10

කමිටුව විසින් ආරාධනා කරනු ලැබූ විට සමාගමේ ඕනෑම නිලධාරියකු, බාහිර විගණකවරුන් සහ ඕනෑම බාහිර තැනැත්තෙකු එම රැස්වීමට හෝ එහි කොටසකට සහභාගී විය යුත්තේය. විගණන කමිටු රැස්වීම්වලදී වාර්තාගත කරන ලද සටහන් ඇතුළු විස්තරද සමග අධ්‍යක්ෂ මණ්ඩලය වෙත වාර්තා කළ යුතුය.

→ ක්‍රියාකාරීත්වය සංකීර්ණය මූල්‍ය වාර්තාකරණය

මූල්‍ය ප්‍රකාශණයන් තුළ වැදගත් තීන්දු තීරණ ඇතුළත් වන නිසාත් ඒවා පරිපූර්ණත්වයෙන් හා විශ්වාසනීයත්වයෙන් යුක්තව තිබේද යන්න කමිටුව විසින් සමාලෝචනය කර අධ්‍යක්ෂ මණ්ඩලය වෙත ඉදිරිපත් කළ යුත්තේය. මූල්‍ය ප්‍රකාශන එළි දැක්වීමට පෙර, පහත දැක්වෙන කරුණු කෙරෙහි අවධානය යොමු කළ යුතුය:

- වැදගත් තීරණ ගත යුතු අංශ මොනවාද යන්න
- ගිණුම් කටයුතු සම්බන්ධයෙන් සිදු කළ යුතු ප්‍රතිපත්ති හා ප්‍රායෝගික වෙනස්කම් මොනවාද යන්න
- විගණනය තුළින් අනාවරණය වූ කරුණු සම්බන්ධයෙන් අවශ්‍ය යථාවත් කිරීම්
- ව්‍යාපාරයෙහි අඛණ්ඩත්වය පිළිබඳ උපකල්පන
- පිළිගත් ගිණුම් ප්‍රමිතීන් හා අනෙකුත් නෛතික අවශ්‍යතාවයන් අනුගමනය කිරීම

සමාගම විසින් මූල්‍ය වාර්තා සැකසීමේදී සැලකිල්ලට ගත යුතු අවශ්‍යතා, සමාගම් පනතේ නියම කර ඇති පරිදි තොරතුරු ලබා දීමේදී සැලකිල්ලට ගතයුතු කරුණු, මූල්‍ය ව්‍යාපාරික පනත සහ මූල්‍ය වාර්තා සැකසීමේදී අදාළ කරගත යුතු රෙගුලාසි හා අවශ්‍යතාවයන් අනුව මූල්‍ය ප්‍රකාශන සකස් කර ඇත්දැයි තක්සේරු කර බැලීම සිදු කෙරේ.

අනුකූලත්ව වාර්තාව

විගණන මණ්ඩල කමිටු වාර්තාව

→ අභ්‍යන්තර පාලනය, අවදානම් කළමනාකරණ ක්‍රියාවලිය සහ ව්‍යාපාරයේ අඛණ්ඩ පැවැත්ම

ශ්‍රී ලංකාවේ පවත්නා විගණන ප්‍රමිතීන්වල දක්වෙන නිර්ණායකයන්ට අනුකූලව ව්‍යාපාරික අවදානමේදී ප්‍රමාණවත් පියවර ගෙන ඇති බවට සහතික වෙමින් ව්‍යාපාරයේ අභ්‍යන්තර පාලන කටයුතු සහ අවදානම් කළමනාකරණය සිදුවන බවට කමිටුව නිරීක්ෂණයෙහි යෙදී සිටියි.

ව්‍යාපාරය අනාගතයේදී ද රඳා පැවැත්මට ඇති හැකියාව පිළිබඳවද කමිටුව විසින් තක්සේරු කරනු ලබයි. වාර්ෂික වාර්තාවට ඇතුළත් කරනු ලැබීමට නියමිත මූල්‍ය වාර්තා පිළිබඳ වන අභ්‍යන්තර පාලන ක්‍රම දක්වන අධ්‍යක්ෂවරුන්ගේ වාර්තා සමාලෝචනය හා අනුමත කිරීමද කමිටුව විසින් සිදුකරනු ලැබේ.

→ බාහිර විගණනය

ස්වාධීන හා විෂය මූලිකව, පිළිගත් බාහිර විගණන ක්‍රියාවලිය ප්‍රමිතීන් හා විශිෂ්ට තත්වයෙන් යුතුව සිදු කෙරෙන්නේදැයි කමිටුව විසින් පරීක්ෂාවට භාජනය කෙරේ. විගණකවරුන්ගේ ස්වාධීනත්වය හා විෂය මූලිකත්වය ආරක්ෂා කිරීම සඳහා අධ්‍යක්ෂ මණ්ඩලයේ අනුමැතිය ඇතිව බාහිර විගණකවරුන්ගේ සේවය විගණන නොවන සේවාවන් සඳහා ලබා ගැනීමට එය ප්‍රතිපත්තියක් ලෙස සැකසීම හා දියුණු කිරීමට කටයුතු කෙරේ.

වසර තුළදී විගණන කමිටුව විසින් බාහිර විගණකවරුන් මුණගැසී, විගණන යෝජනා සහ එහි විෂය පථය ගැනත් සාකච්ඡා කරන ලද අතර, ප්‍රධාන කළමනාකරණ නිලධාරීන් නොමැතිව සාකච්ඡාවට භාජනය විය යුතු කාරණාද ඇතුළුව බාහිර විගණකවරුන්ට විගණනයේදී මුහුණදීමට සිදු වන ගැටලු සහ ප්‍රශ්න සාකච්ඡා කිරීම සඳහා අවස්ථා ලබා දෙන ලදී.

තවද බාහිර විගණකවරුන් විසින් එවා අති ලිපියද, එකී ලිපියට කළමනාකාරීත්වය විසින් යවා ඇති පිළිතුරුද කමිටුවේ සමාලෝචනයට ලක්වී ඇත.

→ අභ්‍යන්තර විගණනය

අභ්‍යන්තර විගණන අංශය සතු සම්පත්, විෂය පථය හා එහි ක්‍රියාකාරීත්වය පිළිබඳ සමාලෝචනය කරන ලද කමිටුව එයට අදාළ රාජකාරී කටයුතු කිරීම සඳහා අවශ්‍ය අධිකාරීත්වය ලබාදී ඇති බවට සැහීමට පත් වී ඇත. සමාගමේ සමස්ත අවදානම් කළමනාකරණ පද්ධතිය තුළ අභ්‍යන්තර විගණන අංශයේ ක්‍රියාකාරීත්වය කෙතෙක් දුරට සාර්ථකදැයි කමිටුව විසින් සමාලෝචනයට භාජනය කර ඇත.

අභ්‍යන්තර විගණන අංශයේ කටයුතු ස්වාධීනව කෙරෙන බවට, අපක්ෂපාතීව, කාර්යක්ෂමව හා වෘත්තීයමය ආරක්ෂව සහිතව සිදු කෙරෙමින් පවතින බවට කමිටුව විසින් තහවුරු කරනු ලැබ ඇත.

අභ්‍යන්තර විගණනය මගින් සොයාගන්නා ලද කරුණු ද ඒ සම්බන්ධයෙන් ලබා දුන් නිර්දේශයන් ද ඊට අදාළව කළමනාකාරීත්වයට දක්වා ඇති ප්‍රතිචාරයන්ද කමිටුවේ සමාලෝචනයට භාජනය වී ඇත.

→ නියාමන අනුකූලතා පිළිබඳ අධීක්ෂණය

අභ්‍යන්තර විගණන අංශයෙහි සහයෝගය ඇතිව අනිවාර්ය ව්‍යවස්ථාපිත අවශ්‍යතා සහ ක්‍රමයන්ද, ක්‍රියාමාර්ගයන්ද සම්බන්ධයෙන් හා ඒවා අනුගමනය කළ යුත්තේ කෙසේදැයි යන්න ඉතාමත් සියුම් ලෙස පරීක්ෂාවට භාජනය කරන ලදී.

→ ආචාරධර්ම සහ යහපාලනය

අභ්‍යන්තර විගණන කාර්ය මණ්ඩලය තුළ යහපාලන පිළිබඳ විගණන ප්‍රතිපත්ති ප්‍රඥප්තිය පරීක්ෂාවට භාජනය කරමින් ඔවුන් අතර ප්‍රචලිත කිරීමක් සියලු කාර්ය මණ්ඩල සාමාජිකයන් ආයතනයේ ඇති වංචා ආදිය හෙළිදරව් කිරීමේ ප්‍රතිපත්තිය හඳුන්වාදීමක් ක්‍රියාත්මක කෙරේ.

ආයතනික පාලනයේ ඉහළම ප්‍රමිතීන් සමාගමේ ආචාරධර්මවලට ඇතුළත් කිරීම සහතික කෙරේ. සමාගමේ සිදුවන වංචාවන් පිළිබඳ අනාවරණය කිරීමේ Whistle Blower ක්‍රමයෙන් හා අන්‍යාකාරයෙන් එවැනි වැරදි අනාවරණයවීමෙන් පසුව ඒ පිළිබඳ අවශ්‍ය ස්වාධීන පරීක්ෂණ පැවැත්වීම සහතික කෙරේ.

→ අභ්‍යන්තරයෙන් ලැබෙන තොරතුරු මත වංචාවන් අනාවරණය කිරීම හා වංචා දූෂණ

ඒකාබද්ධව සිදුකරනු ලබන වංචා කළමනාකරණය කිරීම උදෙසා වන සමාගමේ වංචා හෙළිදරව්කර ගැනීමේ ක්‍රමෝපාය පුළුල් කිරීම දක්විය හැකිය. යම් සේවකයකු විසින් නිරීක්ෂණය කරන ලද හෝ දුටු යම්කිසි නුසුදුසු හෝ නීති විරෝධී හෝ ආචාරසම්පන්න නොවන ක්‍රියාවක් ඇතොත්, එය වහාම විගණන මණ්ඩල කමිටුව වෙත දැන්විය යුතුය.

මෙම ප්‍රතිපත්ති භාෂා තුනෙන්ම සමාගමේ අන්තර්ජාලයේ පළ කරනු ලැබේ. තොරතුරු සපයන්නා පිළිබඳ විස්තර හෙළිදරව් නොකිරීමට මෙම ප්‍රතිපත්තිය මගින් තදින්ම බැඳී සිටී.

→ බාහිර විගණකවරුන් පත්කිරීම

විගණකවරුන්ගේ අංක BAP/B/PLF/2018/01 හා 2019 ජනවාරි මස 18 දිනැති ලිපිය මගින් දැන්වා ඇත්තේ 2018 අංක 19 දරන ජාතික විගණන පනතේ 55 වෙනි වගන්තිය අනුව පිපල්ස් ලිසිං ඇන්ඩ් ෆිනෑන්ස් පීඑල්සී සමාගම, විගණකාධිපතිගේ "විගණන ඒකකයට" වැටෙන බැවින් විගණකාධිපතිවරයා විසින් හෝ ඔහු විසින් අනුමත කරනු ලබන පුද්ගලයකු විසින් විගණනය පවත්වනු ලැබිය යුතු බවය.

විගණකාධිපතිවරයා එම ලිපියෙන් තවදුරටත් කියා සිටින්නේ මින් ඉදිරියට හා වාර්ෂික මහා සභා රැස්වීමේදී විගණකවරයෙකු පත්කිරීම අවශ්‍ය නොවන බවය.

ජේහාන් අමරතුංග (සභාපති) විගණන මණ්ඩල කමිටුව

2019 මැයි 16 වන දින

වේතන හා නාමයෝජනා කමිටු වාර්තාව

2011 අගෝස්තු මස 22 දින සමාගමේ වේතන කමිටුව පිහිටුවන ලද අතර, 2013 අගෝස්තු 06 දින වේතන හා නාමයෝජනා කමිටුව ලෙස නැවත නම්කර යථා පරිදි මෙම කමිටුව සංස්ථාපනය කරන ලදී.

→ කමිටුවේ සංයුතිය

සමාගමේ අධ්‍යක්ෂ මණ්ඩලය විසින් වේතන හා නාමයෝජනා කමිටුව පත්කරන ලදී. එය විධායක නොවන අධ්‍යක්ෂවරුන් තිදෙනෙකුගෙන් සමන්විත වන අතර, එයින් එක් අයෙකු ස්වාධීන අධ්‍යක්ෂවරයෙක් නොවේ. 2019 ජූනි 13 දින සිට අමීර්නනාගයම් මහතා ස්වාධීන අධ්‍යක්ෂවරයෙකු ලෙස පත්වීමක් සමගම කමිටුවත් ස්වාධීන අධ්‍යක්ෂවරයෙකු සහිත කමිටුවක් බවට පත් විය.

2015 අප්‍රේල් මස 08 දින සිට ක්‍රියාත්මකවන සේ කමිටුවට පත්කළ සාමාජිකයන් වූයේ -

ජෙනරාල් ප්‍රසන්න අමරතුංග මහතා (කමිටු සභාපති)
මයිකල් ප්‍රදීප් අමීර්නනාගයම් මහතා
ජොන්සන් ඇන්තනි ප්‍රනාන්දු මහතා

ඔවුන් පිළිබඳ කෙටි ගොනුවක් වාර්ෂික වාර්තාවේ 27 සහ 28 වෙනි පිටුවල අඩංගු කර ඇත.

→ කමිටු රැස්වීම්

කමිටුව වර්ෂය තුළ රැස්වීම් 6ක් පවත්වා ඇති අතර, මණ්ඩලය වෙත කෙළින්ම ඒ බව වාර්තා කර ඇත. ප්‍රධාන විධායක නිලධාරී/සාමාන්‍යාධිකාරී ආරාධනා මත රැස්වීම්වලට සහභාගී වී අනෙකුත් අවස්ථාවලදී ඔවුන්ගේ විෂය පථයට අදාළ කරුණු පිළිබඳව අවධානයට මත සහභාගීවී ඇති අතර, ජ්‍යෙෂ්ඨ කළමනාකාරිත්වය අවධාන වූ අවස්ථාවලදී කමිටුවලට සහාගී කරවා ඇත.

සාමාජිකයන් කමිටුවලට සහභාගීවීම පිළිබඳ පහත වගුවෙහි දැක්වේ.

සාමාජිකයින්	සහභාගීත්වය
ජේ.පී. අමරතුංග මහතා (සභාපති)	5/6
එම්.පී. අමීර්නනාගයම් මහතා	6/6
ජේ.ඒ. ප්‍රනාන්දු මහතා	5/6

→ කමිටුවේ විෂයපථය

මණ්ඩලයට සාමාජිකයින් තෝරා ගැනීමේදී කමිටුව විසින් මණ්ඩලයට අවශ්‍ය උපදෙස් සැපයීමත් කාර්ය සාධනය මත සමාගමේ වේතන ලබාදීම පෙළඹවීම සහතික කිරීමත් කමිටුවෙන් සිදු කෙරේ.

මණ්ඩලය විසින් අනුමත කරන ලද කොන්දේසි මත කමිටුව වෙත බලය පවරා ඇති නිසා, මණ්ඩලයට අවශ්‍ය කරනු ලබන වෙනස්කම් මොනවාද යන්නත්, එහි සැකැස්ම, ප්‍රමාණය හා සංයුතිය කුමක් විය යුතු දැයි යන්නද කමිටුව තීරණය කරයි. කමිටුව යටත් වන කොන්දේසි මත, ඔවුන්ට පත් කිරීම් සම්බන්ධ තීරණගැනීමට සිදු වන අවස්ථාවලට කමිටුවේ සාමාජිකයන්ගේ සහභාගීත්වය වලක්වා ඇත.

→ කමිටුවේ ක්‍රියාකාරකම්

ඉහළ මට්ටම්වල ජනතාව ආකර්ෂණයකර ගැනීමේ වැඩපිළිවෙළක් සඳහා සිත් ඇදගන්නාසුදු උපාය මාර්ගයක ත්‍යාග ලබාදීමේ හා ප්‍රතිලාභ ලබාදීමේ වැඩපිළිවෙළක් සඳහා කමිටුවේ අවධානය යොමු වී ඇත.

ඒ අනුව කාර්ය මණ්ඩලය සඳහා ලබා දෙනු ලබන ණය සීමාවන් වැඩිකිරීමටත් වාහන ණය යෝජනා ක්‍රමය සංශෝධනය කිරීමටත් අවශ්‍ය වන බව සමාලෝචනයේදී කමිටුව විසින් නිර්දේශ කර ඇත. ව්‍යාපාරය වර්ධනය සඳහා ලබා දෙන විවිධාකාර පහසුකම් ප්‍රතිශෝධනය කළ යුතු බවටත් කමිටුව විසින් නිර්දේශ කරනු ලැබ ඇත.

සමාගමේ විධායක නොවන ස්වාධීන අධ්‍යක්ෂවරුන් ලෙස මහාවාර්ය කෙනඩි ඩෙනරල්ලේ ගුණවර්ධන සහ එන්.ඩබ්.ඒ.එම්.යූ.කේ.කේ. එඩ්වර්ඩ් විරසිංහ යන මහත්වරුන් අධ්‍යක්ෂ මණ්ඩලයට පත් කිරීම සඳහා කමිටුව විසින් නිර්දේශ කරන ලදු අධ්‍යක්ෂ මණ්ඩලය සහ මහා බැංකුවේ අනුමැතිය ඇතිව පත්කරන ලදී.

සේවකයන් තම කාර්යය සඳහා පෙළඹවීමක් ඔවුන් අනවශ්‍ය ලෙස වෙහෙසකාරී තත්ත්වයට පත්වීමක් යන කාරණා අතර මධ්‍යස්ථ තැනකට ගෙනඒම සඳහා කමිටුව විසින් ක්‍රමානුකූල වැටුප් ප්‍රතිශෝධනයක් ලබාදීමටත් එය ඔවුන්ගේ තනතුරු වලදී ඔවුන් දරන තත්ත්වය මත ඔවුන්ගේ අපේක්ෂා ඉටුවන පරිදි සිදු කිරීමටත් යෝජනා කර ඇත.

ව්‍යාපාරයේ දියුණුව අධීක්ෂණය පවත්වාගෙන යාම සඳහා ඉහළ කළමනාකාරිත්වයට සුදුසු අනුප්‍රාප්තිකයන් පත්කිරීමට අවශ්‍ය පියවර ගැනීමේ අවශ්‍යතාවය හඳුන්වා දී ඇත. අනුප්‍රාප්තිකයන් පත්කිරීමේ සැලැස්ම වාර්ෂිකව කමිටුව විසින් සමාලෝචනයට භාජනය කිරීමටත්, එහිදී සමාගම

විසින් අනුගමනය කරනු ලබන උපායමාර්ග මොනවාද යන්නත් තරඟකාරී ව්‍යාපාරික පරිසරය යන කරුණුත් සැලකිල්ලට භාජනය කරනු ඇත.

සමාලෝචනයට භාජනය වන කාලය තුළදී දැනට පවතින විශ්‍රාම ප්‍රතිපත්තියද අවධානයට යොමු කෙරේ. වර්තමාන විශ්‍රාමයාමේ ප්‍රතිපත්තිය තවදුරටත් පවත්වාගෙන යාමට නිර්දේශ කරන අතරම, උපදේශාත්මක පදනම මත සේවය කරනු ලබන අයට වයසත් නියම කෙරේ.

සමාගමේ සමස්ථ ක්‍රියාවලිය තුළ තමන් වෙත පැවරී ඇති කාර්යය ඉටුකිරීම කෙතෙක් දුරට සාර්ථකව කරනු ලබන්නේද යන්න මත වේතන ගෙවීම් සිදුකිරීමටත් සේවයන් එක් එක් කෙනාගේ සේවා ඉටුකිරීම ඇගයීමට ලක් කර ඔවුන්ට ප්‍රසාද දීමනා ගෙවීමේ උපදෙස් ප්‍රතිපත්තියට යටත්ව ප්‍රසාද දීමනා ගෙවීමටත් හඳුන්වා දී ඇත.

→ අධ්‍යක්ෂවරුන්ට ලබාදෙන වේතන හා අනෙකුත් ප්‍රතිලාභ ලබාදීම.

විධායක නොවන අධ්‍යක්ෂවරුන් සඳහා වේතන ගෙවීම තීරණය කරනු ලබන්නේ අධ්‍යක්ෂ මණ්ඩලය විසිනි. අධ්‍යක්ෂ මණ්ඩලය සහ කමිටු රැස්වීම්වලට සහභාගීවීම වෙනුවෙන් නිශ්චිත ගෙවීමක් එකී විධායක නොවන අධ්‍යක්ෂවරුන් වෙත ගෙවනු ලැබේ. විධායක නොවන අධ්‍යක්ෂවරුන්ට ගෙවනු ලබන ගාස්තු තීරණය කරනු ලබන්නේ ඔවුන්ගේ කාර්යය ඉටුකිරීමේ පදනම හෝ විශ්‍රාම පදනම සලකා නොවේ. කිසිදු අධ්‍යක්ෂවරයෙකුට ඔහුගේ ධුරය අභිමිච්ඡා හේතුකොටගෙන වන්දි ගෙවීමට ගිවිසුම් අත්සන් කරනු නොලැබේ.

වාර්ෂික වාර්තාවේ 340 පිටුවේ අධ්‍යක්ෂවරුන්ට ගෙවනු ලබන ගාස්තු සම්බන්ධයෙන් දැක්වේ.



ජෙනරාල් පී. අමරතුංග
සභාපති
වේතන හා නාමයෝජනා කමිටුව
2019 ජූනි 13 වන දින

අනුකූලත්ව වාර්තාව

සම්බන්ධිත පාර්ශ්වයන්ගේ ගනුදෙනු පිළිබඳ කමිටු සමාලෝචන වාර්තාව

සමාගමේ සම්බන්ධිත පාර්ශ්වයන්ගේ ගනුදෙනු පිළිබඳ සමාලෝචන කමිටු (කමිටුව) 2014 මුල් භාගයේදී සමාගම විසින් පිහිටුවන ලද්දේ ලැයිස්තුගත ඒකකයන් සමග සිදු කරනු ලබන ගනුදෙනු දැඩි රීති හා රෙගුලාසිවලට යටත්ව සිදු වන බව සහතික කරගනුවස්ය.

→ කමිටුවේ සංයුතිය

අධ්‍යක්ෂ මණ්ඩලය විසින් පත්කරනු ලබන මෙම කමිටුව විධායක නොවන අධ්‍යක්ෂවරුන් තිදෙනෙකුගෙන් සමන්විත වන අතර, එයින් එක් අයෙකු ස්වාධීන අධ්‍යක්ෂවරයෙකු වේ. 2009 ජූනි මස 13 දින පත්කරන ලද අමර්තනායගම් මහතා සමග ස්වාධීන අධ්‍යක්ෂවරුන් දෙදෙනෙකුගෙන් මෙම කමිටුව සමන්විත වේ.

2015 අප්‍රේල් මස 8 වෙනි දින මයිකල් ප්‍රදීප් අමර්තනායගම් මහතා සභාපති ලෙසද, කමිටුවේ සෙසු සාමාජිකයින් ලෙස ජොන්සන් ඇන්තනි ප්‍රනාන්දු මහතාද, මෙහෙමඩ් අනීස් මොහොමඩ් රිස්වාන් මහතාද පත්කරන ලදී.

වාර්ෂික වාර්තාවේ 27 සහ 28 වෙනි පිටුවල කමිටුවේ සාමාජිකයින්ගේ විස්තර ඇතුළත්ය.

→ කමිටුවේ රැස්වීම්

කමිටුවේ සමාලෝචනයට භාජනය වූ කාලය තුළදී සිව් (4) වතාවක් රැස්වී ඇති අතර එහි වාර්තා කෙළින්ම අධ්‍යක්ෂ මණ්ඩලය වෙත යොමු කර ඇත. ප්‍රධාන විධායක නිලධාරී/සාමාන්‍යාධිකාරීවරයාට ආරාධනා කරනු ලැබීම මත රැස්වීම්වලට සහභාගීවී ඇත. රැස්වීම්වලට සාමාජික සහභාගීත්වය සිදු වූ අන්දම පහත වගුවෙහි දැක්වේ:

සාමාජිකයින්	සහභාගීත්වය
එම්.පී. අමර්තනායගම් මහතා (සභාපති)	4/4
ජේ.ඒ. ප්‍රනාන්දු මහතා	3/4
එම්.ඒ.එම්. රිස්වාන් මහතා	3/4

→ කමිටුවේ විෂයපථය

2014 පෙබරවාරි මස 25 දින අධ්‍යක්ෂ මණ්ඩලය විසින් සම්මත කරගන්නා ලද කොන්දේසි අනුව කමිටුව පිහිටුවා ඇති අතර, සම්බන්ධිත පාර්ශ්වයන් සමඟ සිදුකිරීමට යෝජනා ගනුදෙනු සම්බන්ධයෙන් කල් ඇතිව සමාලෝචනය කිරීම මෙමගින් සිදු කරනු ලබන අතර, ඊට අදාළ නොවනුයේ සම්බන්ධිත පාර්ශ්වයන් සමඟ සිදුකරනු ලබන

ගනුදෙනු වලදී අදාළ කරගතයුතු වඩාත් යෝග්‍ය සංග්‍රහයයේ (Code of best practices on related party trasactions – December 2013) 27 වෙනි රීතියේ දක්වෙන ගනුදෙනුවලට අදාළව පමණි.

ඒ අනුව ඉහතින් දක්වූ ගනුදෙනු සම්බන්ධයෙන් හැර සෙසු සියලුම ගනුදෙනු එකී ගනුදෙනුවලට ඇතුළත්වීමට පෙර හෝ එකී ගනුදෙනු අවසන් කිරීමට පෙර සමාලෝචනයට භාජනය කළ යුතුය.

කමිටුව තමන් වෙත පැවරී ඇති රාජකාරී ඉටු කිරීමේදී පැවරුම් රීති, සමාගමේ සම්බන්ධිත පාර්ශ්වයන් සමඟ සිදුකරගනු ලබන ගනුදෙනුවලදී අදාළ කරගනු ලබන ප්‍රතිපත්ති හා කාර්ය පටිපාටීන් අනුගමනය කරන්නේද යන්න සහ එකී සම්බන්ධිත පාර්ශ්වයන් සමඟ ගනුදෙනු කිරීමේදී සංග්‍රහයේ 13 වෙනි රීතියේ ප්‍රකාරව සමාගමේ කොටස්හිමියන්ගේ අනුමැතිය අවශ්‍ය වේද යන්න සහ එසේ අවශ්‍යවේ නම් එයට අවශ්‍යවන අනුමැතිය ලබාගැනීම සඳහා කමිටුව විසින් යොමු කරනු ලැබිය යුතුය.

සම්බන්ධිත පාර්ශ්වයන් සමඟ කෙරෙන යන ගනුදෙනු සම්බන්ධයෙන් ජ්‍යෙෂ්ඨ කළමනාකාරීත්වයට නිර්නායකයන් ලබා දීම සිදුකළ යුතුය. ඉන්පසු ඒ අනුව කටයුතු කර ඇත් දැයි සමාලෝචනය කර තක්සේරු කිරීමක් සිදුකළ යුතුය.

සම්බන්ධිත පාර්ශ්වයේ ගනුදෙනුවලට අදාළව සමාලෝචනය සඳහා කමිටුව විසින් අදාළ සමාබන්ධිත සමාගමේ අධ්‍යක්ෂවරයකුට පැමිණෙන ලෙස ඉල්ලා සිටියහොත් මිස එකී සම්බන්ධිත සමාගමේ අධ්‍යක්ෂවරයකු කිසිදු සාකච්ඡාවකට සහභාගීකර නොගත යුතුය.

සම්බන්ධිත පාර්ශ්ව සමඟ ගනුදෙනු කිරීමේදී විභව්‍ය ආරවුලක් ඇතිවේ නම් එය සමාලෝචනය කර අනුමත කිරීම සඳහා කමිටුව විසින් විශේෂ කමිටුවක් පත්කරනු ලැබිය හැකිය. තවද වෙළඳපොළ මිල මට්ටමේ ඇති වන වෙනස්කම් අනාවරණය කිරීම විස්තරාත්මකව හා නිසි වේලාවට අනාවරණය කිරීම වාර්ෂික වාර්තාවෙන් සිදුකළ යුතුය.

→ ක්‍රියාකාරකම්වල සාරාංශය

සම්බන්ධිත පාර්ශ්වයන් හඳුනා ගැනීමටත්, ඔවුන් සමඟ සිදු කෙරෙන ගනුදෙනු හඳුනා ගැනීමටත්, රාමුවක් සකස් කිරීමටත් එම ගනුදෙනු සමාලෝචනය කිරීම සඳහා කාර්ය පටිපාටීන් සකස් කිරීමත්, සිදුකළ යුතු බවට කමිටුව විසින් අධ්‍යක්ෂ මණ්ඩලය වෙත දන්වා යවනු ලැබ ඇත. සම්බන්ධිත පාර්ශ්වයන් සමඟ සිදු කෙරෙන ගනුදෙනුවලට අදාළව කාලසීමාවෙන් කාලසීමාවට සමාලෝචනය කර අධ්‍යක්ෂ

මණ්ඩලය වෙත ඉදිරිපත් කළයුතු අතර, උනන්දුවක් දක්වන පාර්ශ්වයන් හට සමාගමේ මූල්‍ය ප්‍රකාශන හරහා එකී ගනුදෙනු අනාවරණය කළ යුතුය.

යොමුවට අනුව අධ්‍යක්ෂවරුන් සහ ප්‍රධාන කළමනාකරණ නිලධාරීන් තමන් විසින්ම ලබාදෙනු ලබන ප්‍රකාශණයන් හඳුනා ගැනීමේ අරමුණින් ලබා ගනී. සම්බන්ධිත පාර්ශ්වයන් පිළිබඳ එසේ ලබා ගන්නා තොරතුරු In Bank System යටතේ ඇතුළත් කෙරේ. සමාගමේ අන්තර්ජාලය තුළ එසේ දත්ත ඇතුළත් කර තිබීමෙන් අවශ්‍ය විට ඒවා නිවැරදි කර ගැනීමට හැකියාව ලැබේ

→ 2018/19 වර්ෂයේ සම්බන්ධිත පාර්ශ්වයන්ගේ ගනුදෙනු

සමාලෝචනයට යටත් කාලය තුළදී පුනරාවර්තනය හෝ පුනරාවර්තනීය නොවන වියදම් සම්බන්ධිත පාර්ශ්ව ගනුදෙනු කොළඹ කොටස් වෙළඳපොළ ලැයිස්තුගත රීතීන් හි දක්වා ඇති ප්‍රමාණයන් ඉක්මවා ඇත.

2018/19 වර්ෂයට අදාළ සමාගම හා අනෙකුත් සම්බන්ධිත පාර්ශ්වයන් අතර ගනුදෙනු පිළිබඳ විස්තර මූල්‍ය වාර්තාවල 342 සිට 344 දක්වා පිටුවල 58 වෙනි සටහනෙහි අන්තර්ගත කර ඇත.

සමාගම විසින් 2018/19 කාලය තුළ ලැයිස්තුගත රීතීන් හි විෂයපථයට ගැනෙන සම්බන්ධිත නොවන පාර්ශ්වයන් සමඟ සිදු කරන ලද ගනුදෙනු පිළිබඳ වාර්ෂික වාර්තාවේ 343 සහ 344 පිටුවල ඇතුළත් කර ඇත.



එම්.පී. අමර්තනායගම් මහතා
සභාපති
සම්බන්ධිත පාර්ශ්ව ගනුදෙනු සමාලෝචන මණ්ඩල කමිටුව

2019 ජූනි 13 වන දින

ඒකාබද්ධ අවදානම් කළමනාකරණ කමිටු වාර්තාව

පිපල්ස් ලීසිං සමාගමෙහි අධ්‍යක්ෂ මණ්ඩලය මූලික වශයෙන් ඒකාබද්ධ අවදානම් කළමනාකරණය කෙරෙහි වගකීමෙන් බැඳෙන අතර, එකී වගකීම් එහි අනු කමිටුවලටද බෙදා හැරීම සිදු කරයි. 2008 අංක 3 දරණ මූල්‍ය සමාගම් පනතේ (ආයතනික පාලනය) 8 (3) වන වගන්තිය ප්‍රකාරව ඒකාබද්ධ අවදානම් කළමනාකරණ කමිටුව සමාගමේ අවදානම් පැතිකඩ හි ප්‍රමාණවත් බව සහ ඵලදායීතාව සමාලෝචනය කිරීමට සහ තක්සේරු කිරීමට බලය පවරා ඇත.

→ යොමුව (TOR)

ඉහත සඳහන් නියෝග ප්‍රකාරව කාරක සභාව, සංයුතිය, වගකීම්, රැස්වීම් වාර ගණන සහ ගණ පුරණය වාර්තා කිරීම සහ කාරක සභාවේ අනෙකුත් ක්‍රියා පටිපාටිවලට අදාළ බලතල/එහි බෙදියාම් පැහැදිලිව දක්වා ඇත.

2019 ජනවාරියේදී කමිටුව එහි නීති රෙගුලාසි යොමුව සමාලෝචනය කළ අතර පසුව එය මණ්ඩලය විසින් අනුමත කරන ලදී.

→ සංයුතිය

2018/19 මූල්‍ය වර්ෂය සඳහා ඒකාබද්ධ අවදානම් කළමනාකරණ කමිටුව පහත සඳහන් සාමාජිකයන්ගෙන් සමන්විත වන අතර ඔවුන්ගේ සවිස්තරාත්මක තොරතුරු 27 සහ 28 වන පිටුවල දක්වා ඇත.

ආරාධනයෙන් නිතිපතා සහභාගී වන්නේ,

- අනුකූලතා නිලධාරී
- පිපල්ස් ලීසිං ඇන්ඩ් ෆිනෑන්ස් සමාගමේ උප සමාගම් වල ප්‍රධාන කළමනාකරණ නිලධාරීන්
 - ප්‍රධාන විධායක නිලධාරී - පිපල්ස් ඉන්ෂුරන්ස් පී.එල්.සී.
 - තාක්ෂණික උපදේශක - පිපල්ස් ඉන්ෂුරන්ස් පී.එල්.සී.
 - ජ්‍යෙෂ්ඨ නියෝජ්‍ය සාමාන්‍ය අධිකාරී - අලෙවි - පිපල්ස් ලීසිං ඇන්ඩ් ෆිනෑන්ස් පී.එල්.සී./ පිපල්ස් මයික්‍රෝ කොමර්ස් ලිමිටඩ් ප්‍රධානී
 - ජ්‍යෙෂ්ඨ නියෝජ්‍ය සාමාන්‍යාධිකාරී - අයකර ගැනීම් සහ පරිපාලනය - පිපල්ස් ලීසිං ඇන්ඩ් ෆිනෑන්ස් පී.එල්.සී./පිපල්ස් ෆීලිට් මැනේජමන්ට්

අකිලා සමරසිංහ මෙනවිය - නියෝජ්‍ය කළමනාකරු - අවදානම් සහ ඒකාබද්ධ අවදානම් කළමනාකරණය - කමිටුවේ ක්‍රියාකාරී ලේකම් ලෙස කටයුතු කරයි.

→ රැස්වීම්

සමාලෝචනයට භාජනය වූ වර්ෂය තුළ කාර්තුමය රැස්වීම් හතරක් (4) පැවතුණු අතර කමිටු සාමාජිකයන්ගේ පැමිණීම පහත පරිදි වේ.

නම	සහභාගී විය/සහභාගී වීමට සුදුසුකම් ලැබූ
එම්. පී. අමර්තනායකම් මහතා	4/4
රසික ගුණවර්ධන මහතා	4/4
එම් ඒ එම් රිස්වාන් මහතා	4/4
ඒ. එස්. ඊබ්‍රහිම් මහතා	4/4
සංජීව බණ්ඩාරනායක මහතා	4/4
ලයනල් ප්‍රනාන්දු මහතා	3/4
රොහාන් තෙන්නකෝන් මහතා	4/4

මණ්ඩලයේ අනු කමිටු සාමාජික	අධ්‍යක්ෂක තොරතුරු	සාමාජිකත්ව තොරතුරු
මයිකල් ප්‍රදීප් අමීතනායකම් මහතා	විධායක නොවන/ස්වාධීන අධ්‍යක්ෂක/ නියෝජ්‍ය සභාපති/ජ්‍යෙෂ්ඨ ස්වාධීන අධ්‍යක්ෂ	සභාපති
රසික ගුණවර්ධන මහතා	විධායක නොවන/ස්වාධීන නොවන අධ්‍යක්ෂ	සාමාජික
එම්. ඒ. එම්. රිස්වාන් මහතා	විධායක නොවන/ස්වාධීන නොවන අධ්‍යක්ෂ	සාමාජික
ඒ. එස්. ඊබ්‍රහිම් මහතා (ප්‍රධාන විධායක නිලධාරී/සාමාන්‍යාධිකාරී)	අධ්‍යක්ෂ නොවන	සාමාජික
සංජීව බණ්ඩාරනායක මහතා (ජ්‍යෙෂ්ඨ නියෝජ්‍ය සාමාන්‍යාධිකාරී)	අධ්‍යක්ෂ නොවන	සාමාජික
ලයනල් ප්‍රනාන්දු මහතා (ජ්‍යෙෂ්ඨ නියෝජ්‍ය සාමාන්‍යාධිකාරී)	අධ්‍යක්ෂ නොවන	සාමාජික
රොහාන් තෙන්නකෝන් මහතා	අධ්‍යක්ෂ නොවන	සාමාජික

අනුකූලත්ව වාර්තාව

ඒකාබද්ධ අවදානම් කළමනාකරණ කමිටු වාර්තාව

අධ්‍යක්ෂ මණ්ඩලයට

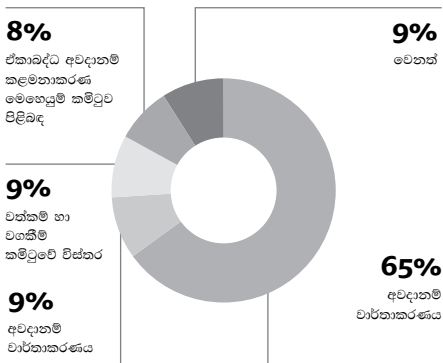
වාර්තා කිරීම

සැලකිල්ලෙන් පරීක්ෂාවට ලක්කරන ලද හා නිගමනයන් ද ඇතුළත් කමිටු සටහන් එළඹෙන සංකලිත අවදානම් කළමනාකරණ කමිටුව වෙත පිළිගෙන ස්ථිර කිරීම සඳහා ඉදිරිපත් කරන ලදී. රැස්වීමට අදාළ සියලුම සටහන් කමිටු සභාපති විසින් විධිමත් ලෙස අනුමත කරනු ලැබේ. අනුමත කරන ලද සටහන්ද අධ්‍යක්ෂ මණ්ඩලය වෙත ඔවුන්ගේ අදහස් එකඟත්වය සහ/හෝ විශේෂ උපදෙස් ලබාගැනීම සඳහා යොමුකළ යුතුය.

ක්‍රියාකාරකම්

සමාගම සිය ව්‍යාපාරික කටයුතු කරගෙන යාමේදී අධ්‍යක්ෂ මණ්ඩලයට සංකලිත අවදානම් කළමනාකරණ කමිටුව විසින් සිය කාර්යක්ෂම සහයෝගිතාවය ලබාදිය යුතුය. එසේ සිදු වන ප්‍රමාද හා අවදානම් මොනවාද යන්න මාසිකව සමාලෝචනයට භාජනය කර ඒවා ඒ ඒ කාර්තුවලදී පවත්වනු ලබන රැස්වීම්වලදී සාකච්ඡාවට ගතයුතුය. සංකලිත අවදානම් කළමනාකරණ කමිටුව විසින් පහත සඳහන් කාර්යය ඉටුකරනු ලැබේ.

ප්‍රධාන අංශයන්ට කාලය කැපකිරීම



අවදානම් පාලන ස්ථරය

ශක්තිමත් කිරීම

සමාලෝචනයට භාජනය කරන ලද කාලය තුළ සංකලිත අවදානම් කළමනාකරණ මෙහෙයුම් කමිටුව (IRMOC) වෙනුවට සමාගමේ කළමනාකරණ මට්ටමේ කමිටුවක් ලෙසට අවදානම් පාලන සැකැස්ම ශක්තිමත් කරමින්, අධ්‍යක්ෂ මණ්ඩලයට, අධ්‍යක්ෂ මණ්ඩල අනුකමිටුවට සහ සහයෝගිතා කළමනාකාරීත්වයට සමාගමේ ව්‍යාපාරික කටයුතු ආශ්‍රිතව පැන නගින අවදානම් කළමනාකරණය කිරීම යන පරමාර්ථය අරමුණු කරගෙන යළි ස්ථාපිත කර ඇත. සංකලිත අවදානම් කළමනාකරණ මෙහෙයුම් කමිටුව සංකලිත අවදානම් කළමනාකරණ කමිටුවට වගකීමට බැඳී සිටී.

- ප්‍රතික්ෂේපනය කරන ලද සංකලිත අවදානම් කළමනාකරණ මෙහෙයුම් කමිටුව විසින් කමිටුව වන ඉදිරිපත් කරන ලද සංකලිත අවදානම් කළමනාකරණ මෙහෙයුම් කමිටුවේ TOR, අධ්‍යක්ෂ මණ්ඩලයේ අනුමැතිය සඳහා ඉදිරිපත් කරන ලදී.
- සංකලිත අවදානම් කළමනාකරණ මෙහෙයුම් කමිටුවේ කාර්තු රැස්වීම්වලදී අවධානයට ලක් වූ කාරණා සමාලෝචනයට භාජනය කරන ලදී.

අවදානම් රූපීය හා අවදානම් ඔරොත්තුදීමේ සීමාවන්

- 2019 ඔක්තෝබර් මාසය සඳහා සකසන ලද,
- "අවදානම් ඔරොත්තුදීමේ වාර්තාව" වාර්ෂික සමාලෝචන ක්‍රියාවලියේ කොටසක් ලෙස කමිටුව විසින් සමාලෝචනය කරන ලදී.
 - අවදානම් ඔරොත්තුදීමේ වාර්තාව සමාලෝචනය කිරීමේදී සමාගමේ උපාය මාර්ගික අරමුණ, සර්ව ආර්ථික පරිසරය තුළ වෙනස්වීම්, නියාමන, අවශ්‍යතා ආදිය සැලකිල්ලට භාජනය කරන ලදී.
 - කාර්තු පදනමින් පිපල්ස් ලීසිං සමාගමේ අධ්‍යක්ෂ මණ්ඩලය විසින් අනුමත කරන ලද අවදානම්වලට ඔරොත්තුදීමේ ගොනුව, අවදානම්වලට ඔරොත්තුදීමේ මට්ටම් සමඟ සමාලෝචනය කරන ලදී.

කළමනාකරණ මට්ටමේ කමිටුවෙහි තක්සේරුව

- ALCO ආයතනය විසින් ඉටුකරන ලද කාර්යයන්හි කාර්යක්ෂමතාවය හා ප්‍රමාණවත් බව TOR හි වාර්ෂික තක්සේරුව සමඟ සමාලෝචනයට භාජනය කරන ලදී.

මුදල් තත්ත්වය පිළිබඳව ඇති අවදානම

- පහත සඳහන් කරුණු සමාලෝචනය කරන ලදී.
- වත්කම් සහ නිමැවුම් පදනම්කර ණය විශ්ලේෂණය නොකිරීම
 - අංශ අනුව ණය එක්රැස් කිරීම
 - ඒකපුද්ගල ණයදීමේ සීමාවන්
 - හඳුනාගත් වත්කම් අංශයන්හි ප්‍රගතිය වත්කම්වල ගුණාත්මක භාවයෙහි වර්ධනයෙහි NP අනුපාතිකය සමඟ සමාලෝචනය කරන ලදී
 - ණය අවදානම සම්බන්ධයෙන් ප්‍රමාණවත් නොවන ආවරණයකින් හා පීඩන පරීක්ෂණ ප්‍රතිඵල ද සමාලෝචනයට භාජනය කරන ලදී.
 - ණය අවදානම සම්බන්ධයෙන් සංකලිත අවදානම් කළමනාකරණ කමිටු විසින් දක්වා ඇති නිර්නායකයන් පිළිබඳ අවධානය යොමු කරමින් සමාලෝචනය කරන ලදී.

ද්‍රවශීලත්වය හා වෙළෙඳපොල අවදානම

- පවත්වාගෙන යනු ලබන ද්‍රවශීල වත්කම්වල ප්‍රමාණාත්මකභාවය හා මේරු නොගැලපෙන සංවේදීතා විශ්ලේෂණය, පොළි අනුපාතිකය පරතරය සහ පීඩා පරීක්ෂණ ප්‍රතිඵලයද සමාලෝචනය කරන ලදී.

- කාර්තුවය පදනමින් සකස් කරන ලද ද්‍රවශීලතාවයෙහි හා වෙළෙඳපොල අවදානම් කළමනාකරණයෙහි ප්‍රතිඵලදායී භාවය සම්බන්ධයෙන් ALCO රැස්වීම්වල වාර්තා සමාලෝචනයට භාජනය කරන ලදී.

මෙහෙයුම් අවදානම

- වංචා, මානව සම්පත් සහ ICT ආදියට අදාළව ස්ථාපිතකර ඇති ප්‍රධාන මෙහෙයුම් අවදානම් සුවකය සමාලෝචනයට භාජනය කරන ලදී.
- ව්‍යාපාරික කටයුතු අඛණ්ඩව පවත්වාගෙන යාමට අදාළ සැලසුම් අනුගමනය කරන්නේද එහි ප්‍රගතිය කුමක්ද, ආපදාවලට මුහුණදී ඇති අයගෙන් ණය අයකර ගැනීමේ සැලසුම් පිළිබඳ සමාලෝචනයද කරන ලදී.

නියාමනයේ දී හා අනුකූලත්වයේ ඇති වන අවදානම්

- නියාමන අවශ්‍යතාවයන්ට අනුකූලව අනුගමනය කිරීම සහ ඔරොත්තු දීමේ මට්ටම්වලට හිතකර පරිදි අධීක්ෂණය කිරීම පිළිබඳ සමාලෝචනය කරන ලදී.
- සමාගම විසින් සෑම අංශයකටම සමාගමේ සියලු මෙහෙයුම් කටයුතුවලදී නීති, රෙගුලාසි, නියාමන උපදෙස් අභ්‍යන්තර පාලන සහ අනුමත ප්‍රතිපත්තිවලට අනුකූලව කටයුතු කළ බවට සමාගමේ අනුකූලතා නිලධාරී විසින් ඉදිරිපත්කර ඇති වාර්තා සමාලෝචනය කරන ලදී.
- 2018 ජූලි මස 01 දින සිට ක්‍රියාත්මක වන පරිදි ශ්‍රී ලංකා මහ බැංකුව විසින් නියමකර ඇති නව ප්‍රාග්ධන අවශ්‍යතාවය සමඟ තිබෙන ප්‍රාග්ධනය ගැලපේදැයි සමාලෝචනය කරන ලදී.

උපක්‍රමික අවදානම

- ව්‍යාපාරික පරිසරය තුළ සිදු වන වෙනස්කම්වලට ප්‍රතිචාර වශයෙන් අනුගමනය කරනු ලබන උපායයන්හි සාර්ථකත්වය සමාලෝචනය කරන ලදී.
- උපාය අවදානම් සුවකය අවදානම් අපේක්ෂා මට්ටම්වලට අනුරූපදායී සමාලෝචනය කරන ලදී.

පරිපාලිත සමාගම්වල අවදානම් පැතිකඩ තක්සේරු කිරීම

2008 අංක 3 දරන මූල්‍ය සමාගමේ (ඒකාබද්ධ පාලන) උපදෙස් පනතේ 8 (3) (අ) වගන්තිය යටතේ පහත දැක්වෙන පරිපාලිත සමාගම් ඔවුන්ගේ අවදානම් කළමනාකාරීත්වයට/ප්‍රධාන අවදානම් පුරුදුව පිළිබඳ වාර්තා, කමිටුව වෙත ඉදිරිපත් කිරීම මත ඒ ඒ පරිපාලිත සමාගම්වල පැතිකඩයන් සමාලෝචනය කිරීමටත්, පිපල්ස් ලීසිං සමාගම් සමූහයේ ඒකාබද්ධ අවදානම් පැතිකඩයන් මොනවාදැයි යන්න අවබෝධකර ගැනීමට හැකියාවක් ලැබුණි.

ඒකාබද්ධ අවදානම් කළමනාකරණ කමිටු වාර්තාව

අනුකූලත්ව වාර්තාව

පරිපාලිත සමාගම්වල අවධානයට ලක් වූ කාරණා පහත දැක්වේ.

- පීපල්ස් ඉන්ෂුරන්ස් පීඑල්සී (P1)
 - ප්‍රතිරක්ෂණ ගුණාත්මකභාවය අවදානම් සහිත ආයෝජයට යොමුවීම මෙහෙයුම් අවදානම, උපක්‍රමික අවදානම, අනුකූලතා අවදානම යන කාරණා සම්බන්ධයෙන් කාර්තුවෙන් කාර්තුවට සමාලෝචනය කරන ලදී.
 - ශ්‍රී ලංකා රක්ෂණ නියාමන කොමිෂන් සභාව (මීට කලින් මෙය හඳුන්වනු ලැබුවේ ශ්‍රී ලංකා රක්ෂණ මණ්ඩලය නමින්) විසින් පීපල්ස් ලීසිං සමාගමේ අවදානම් සහගත ප්‍රාග්ධන යෙදවුම නියාමනය සිදුකිරීම පිළිබඳ සමාලෝචනය කරන ලදී.
- සී/ස පීපල්ස් මයික්‍රෝ - කොමර්ස් (PML)
 - සී/ස පීපල්ස් මයික්‍රෝ - කොමර්ස් ආයතනය ග්‍රාමීය සහ නාගරික අවවරප්‍රසාදලත් ජනයා ඇතුළු ජනතාව වෙත ක්ෂුද්‍ර මූල්‍ය ණය පහසුකම් ලබාදීමේ වෙනස්ම අවදානම් සහිත කාර්යයක නිරතව සිටී.
 - අපේක්ෂිත අවදානම් මට්ටම් තුළ සමාගමේ ගොනුව පවතින්නේදැයි කාර්තුවෙන් කාර්තුවට සමාලෝචනය කෙරේ.
- අනෙකුත් පරිපාලිත සමාගම්
 - පීපල්ස් ලීසිං සමාගමේ සහ සී/ස පීපල්ස් ලීසිං සමාගමේ ලීසිං ප්‍රොපර්ටි ඩිවලොප්මෙන්ට් සමාගම විසින් පිළිවෙලින් ඉදිරිපත් කරන ලද මූල්‍ය, වෙළෙඳ හා කළමනාකරණ අංශයන්ගේ ඒකාබද්ධ වාර්තා සහ අවදානම් සුවක වාර්තා සංකලිත අවදානම් කළමනාකරණ කමිටුව විසින් කාර්තුවේ වශයෙන් සමාලෝචනයට භාජනය කරන ලදී.
 - කමිටුවේ ලේකම්වරයා විසින් පීපල්ස් ලීසිං සමාගමේ පරිපාලිත සමාගම් සම්බන්ධීකරණය කරන ලදී.
 - පරිපාලිත සමාගම්වල අදාළ නිලධාරීන් කමිටුවේ ආරාධනය පරිදි පැමිණ විවිධ අවදානම් සුවකයන් හා අතිරේක තොරතුරු කමිටුව ඉදිරියේ ඉදිරිපත් කරන ලදී.

වෙනත්

- ඒකාබද්ධ කළමනාකාරීත්වය, ජ්‍යෙෂ්ඨ කළමනාකාරීත්වය සහ අධීක්ෂණ අවදානම් කළමනාකාරීත්වය (ණය, වෙළෙඳපොළ, දුර්වලතාවය, මෙහෙයුම් සහ උපායමාර්ගික අවදානම්) අධ්‍යක්ෂ මණ්ඩලය විසින් ඔවුන් වෙත පවරා ඇති බලය හා වගකීමේ රාමුව තුළ සහයෝගයෙන් සිය යුතුකම් ඉටුකරන ලදී.
- අවදානම් කළමනාකරණ උපායමාර්ග, ප්‍රතිපත්ති සහ ක්‍රියාවලිය සම්බන්ධයෙන් සංකලිත කළමනාකරණ අවදානම් කමිටුවේ වගකීම් පිළිබඳ ක්‍රියාපටිපාටිය අධීක්ෂණය කරන ලදී.
- අපේක්ෂිත අවදානම් මට්ටමින් ඔබ්බට ගිය අවස්ථාවලදී එකී අවදානම් අඩුකර ගැනීම පිණිස, සමාගමේ ප්‍රතිපත්ති, නියාමන හා අධීක්ෂණ අවශ්‍යතාවයන්ට යටත්ව අවශ්‍යය ශෝධක ක්‍රියාමාර්ග ගැනීමට නිර්දේශ කරන ලදී.

සමාලෝචනයට භාජනය වූ වසර තුළදී සමාගම සිය සමස්ථ ව්‍යාපාරික උපායමාර්ගයන් කරගෙන යාමේදී අනපේක්ෂිතව සිදුවියහැකි උඩු යටිකුරු අවදානම් නිසා ඇතිවිය හැකි සට්ටනය වැළැක්වීමට අවදානම් රුචිය සහ අවදානම් ඔරොත්තුදීම යන රාමුව තුළ සිට ඊට මුහුණදිය යුත්තේ කෙසේදැයි යන්නට සංකලිත අවදානම් කළමනාකරණ කමිටුවට අවශ්‍යය සහය ලබා දී ඇත.



එම්.පී. අමර්තනායක මහතා
 සභාපති
 සංකලිත අවදානම් කළමනාකරණ කමිටුව
 2019 ජූනි 13 වන දින

කාබන් පතුල් සටහනේ අඩුවීම

5,695 tCO₂eq

2018 - 7,011 tCO₂eq



இலாச வார்த்தை



212

මූල්‍ය
දින දර්ශනය

213

මූල්‍ය වාර්තා
සම්බන්ධයෙන්
අධ්‍යක්ෂවරුන්ගේ
වගකීම

214

ස්වාධීන ආරක්ෂණ
වාර්තාව

215

අභ්‍යන්තර මූල්‍ය
පාලනයට අදාළ
අධ්‍යක්ෂ මණ්ඩල
ප්‍රකාශනය

216

ප්‍රධාන විධායක
නිලධාරීන්ගේ
සහ ප්‍රධාන මූල්‍ය
නිලධාරීන්ගේ
වගකීම් ප්‍රකාශනය

217

ස්වාධීන විගණන
වාර්තාව

220

මූල්‍ය ප්‍රකාශය -
පටුන

221

ලාභ හෝ අලාභ
පිළිබඳ ප්‍රකාශනය

222

විස්තීර්ණ ආදායම්
ප්‍රකාශනය

223

මූල්‍ය තත්ත්වය
පිළිබඳ ප්‍රකාශනය

224

ස්කන්ධ වෙනස්වීම්
ප්‍රකාශය






226

මුදල් ප්‍රවාහ ප්‍රකාශය

227

මූල්‍ය ප්‍රකාශන
සඳහා සටහන්

මූල්‍ය දර්ශනය

		2018/19	2019/20
 <p>අතුරු මූල්‍ය ප්‍රකාශන ප්‍රසිද්ධියට පත්කිරීම</p>	Q1 අවසන් වනුයේ 30 ජූනි	2018 ජූලි 30	2019 අගෝස්තු 15ට පෙර
	Q2 අවසන් වනුයේ 30 සැප්තැම්බර්	2018 ඔක්තෝබර් 26	2019 නොවැම්බර් 15ට පෙර
	Q3 අවසන් වනුයේ 30 දෙසැම්බර්	2019 ජනවාරි 28	2020 පෙබරවාරි 15ට පෙර
	Q4 අවසන් වනුයේ 30 මාර්තු	2019 මැයි 16	2020 මැයි 30ට පෙර
 <p>මූල්‍ය ප්‍රකාශන ප්‍රසිද්ධියට පත්කිරීම</p>	2018 මාර්තු 31න් අවසන් වර්ෂය	2018 ජූනි 28	
	2018 සැප්තැම්බර් 30න් අවසන් අර්ධ වර්ෂය සඳහා	2018 නොවැම්බර් 29	
	2019 මාර්තු 31න් අවසන් වර්ෂය සඳහා		2019 ජූනි 30ට පෙර
	2019 සැප්තැම්බර් 30න් අවසන් අර්ධ වර්ෂය සඳහා		2019 දෙසැම්බර් 31ට පෙර
 <p>වාර්ෂික වාර්තාව ප්‍රසිද්ධියට පත් කිරීම</p>	වාර්ෂික වාර්තාව ප්‍රසිද්ධියට පත්කිරීම	2019 ජූලි	2020 ජූලි
 <p>වාර්ෂික මහා සභා රැස්වීම</p>	වාර්ෂික මහා සභා රැස්වීම	23 වැනි වාර්ෂික මහා සභා රැස්වීම 2019 ජූලි 31	24 වන වාර්ෂික මහා සභා රැස්වීම 2020 ජූනි
 <p>ලාභාංශ ගෙවීම</p>	අතුරු ලාභාංශ		
	2019 මාර්තු 31න් අවසන් වර්ෂය සඳහා ගෙවීම්	2019 ජනවාරි 11	
	අවසාන ලාභාංශ		
	2018 මාර්තු 31න් අවසන් වර්ෂය සඳහා ගෙවීම්	2018 ජූලි 10	
	2018 මාර්තු 31න් අවසන් වර්ෂය සඳහා යෝජිතය		2019 අගෝස්තු

මූල්‍ය වාර්තා

මූල්‍ය වාර්තා සම්බන්ධයෙන් අධ්‍යක්ෂවරුන්ගේ වගකීම

පිපල්ස් ලීසිං ඇන්ඩ් ෆිනෑන්ස් පී.එල්.සී. (සමාගම) සමාගමේ මූල්‍ය ප්‍රකාශණ සහ ඒකාබද්ධ මූල්‍ය ප්‍රකාශණ සහ එහි අනුබද්ධ සමාගම්වල (සමූහ) වාර්තා පිළියෙළ කර ඇත්තේ 2017 අංක 07 දරණ සමාගම් පනතේ විධි විධානයන්ට යටත්ව පහත සඳහන් පරිදිය.

සමාගමේ සහ සමූහ ව්‍යාපාරයන්හි මූල්‍ය ප්‍රකාශණයන් මගින් 2019 මාර්තු මස 31 වන දිනට තිබූ තත්ත්වය ඇති සැටියෙන් හා වසර තුළදී මූල්‍ය ක්‍රියාකාරීත්වය තහවුරුකර ඉදිරිපත් කිරීම සහ එය වාර්ෂික මහා සභාවට ඉදිරිපත් කිරීමද සිදුවේ. යුතුය. මෙම මූල්‍ය වාර්තාවන්හි පහත සඳහන් කරුණු අඩංගු වේ:

- මූල්‍ය තත්ත්වය පිළිබඳ ප්‍රකාශය
- ලාභ හෝ අලාභ පිළිබඳ ප්‍රකාශය
- විස්තීර්ණ ආදායම් ප්‍රකාශය
- ස්කන්ධය වෙනස්වීම පිළිබඳ ප්‍රකාශය
- මුදල් ප්‍රවාහ ප්‍රකාශය
- මූල්‍ය ප්‍රකාශනයට අදාළවන සටහන්

වාර්ෂික වාර්තාවන් ඉදිරිපත් කිරීමේදී එහි ඇති විශ්වසනීයත්වය සහ වගකීම අධ්‍යක්ෂ මණ්ඩලය සතු වේ. මූල්‍ය වාර්තා පිළියෙළ කිරීමේදී පහත සඳහන් කාරණා සැලකිල්ලට ගෙන ඇත:

- පිළිගත් ගිණුම් ප්‍රතිපත්ති අදාළ කරගෙන ඇති බවත්, යම් අපගමනයන් ඇත්නම් ඒවා පැහැදිලි කර අනාවරණය කර තිබීම.
- සියලු ගිණුම් ප්‍රමිතීන් අදාළ කරගෙන ඇති බවත්,
- සාධාරණ සහ දුරදර්ෂී නිමමනයන් සහ ඇස්තමේන්තු සකස් කර ඇති බවත්ය.

2007 අංක 07 දරණ සමාගම් පනතේ 150 (1), 151, 152 සහ 153 (1) සහ (2) වගන්තිවලට අනුකූලව සමාගමේ සහ සමූහ ව්‍යාපාරයන්ට අදාළ සියලුම ගනුදෙනු නිසි පරිදි ගිණුම් තැබීම සිදුකර ඇති බවටත් වන වගකීම අධ්‍යක්ෂවරුන් වෙත පැවරේ.

මෙම මූල්‍ය වාර්තා පිළියෙළ කිරීමේදී සමාගමේ අඛණ්ඩ පැවැත්ම තහවුරු කිරීම සඳහා ප්‍රමාණවත් සම්පත් තිබෙන බවට අධ්‍යක්ෂවරුන් තහවුරු කර ඇත. සමාගමේ මූල්‍ය තත්ත්වය නිවැරදිව ගිණුම් මගින් අනාවරණය කිරීම අධ්‍යක්ෂවරුන්ගේ වැඩිදුරටත් වගකීම වේ.

2007 අංක 7 දරණ සමාගම් පනතේ 150 (1) (අ) සහ 152 (1) (අ) යටතේ සමාගමේ සහ සමාගම් සමූහයේ මූල්‍ය ප්‍රකාශණයන් පිළියෙළ කිරීම සම්බන්ධයෙන් සමාගමේ ප්‍රධාන මූල්‍ය නිලධාරියා විසින් සහතිකකර අත්සන් තැබිය යුතුය. මීට අමතරව 2007 අංක 07 දරණ සමාගම් පනතේ 150 (1) (ඇ) සහ 152 (1) (ඇ) යන වගන්ති යටතේ සහ නියාමන අවශ්‍යතා මත සමාගමේ අධ්‍යක්ෂවරුන් දෙදෙනෙකු විසින් 2019 ජූනි මස 13 දානමින් එකී මූල්‍ය ප්‍රකාශණයන්ට අත්සන් තබනු ලැබිය යුතුය.

2007 අංක 07 දරණ සමාගම් පනතේ 148 (1) අනුව සමාගමේ ගිණුම් නිසි පරිදි තබා ඇති බවටත් සමාගමේ ගනුදෙනු සම්බන්ධව එයින් පැහැදිලි කර ඇති බවටත්, ඕනෑම අවස්ථාවක සමාගමේ මූල්‍ය තත්ත්වය පිළිබඳව තීරණයට එළඹීමට එය සහයක්

වන බවත්, එකී ගිණුම් සමාගමේ මූල්‍ය වාර්තා පිළියෙළ කිරීමට සහ විගණනය කිරීමට හැකි වන පරිදි නිරවද්‍ය ආකාරයෙන් ඇති බවට අධ්‍යක්ෂවරුන් වගකිව යුතුයි. 2018/19 වර්ෂයට අදාළ මූල්‍ය වාර්තා සහ මෙම වාර්ෂික වාර්තාව ගිණුම් සහ ඊට අදාළ පොත්පත්වල ගැබ්ව ඇති සටහන් පාදක කොටගෙන, ශ්‍රී ලංකා ගණකාධිකරණ ප්‍රමිතීන්, 2007 අංක 07 දරණ සමාගම් පනත යටතේ, 1995 අංක 15 දරණ විගණන ප්‍රමිති සහ ශ්‍රී ලංකා ගණකාධිකරණ, 2011 අංක 42 දරණ මූල්‍ය ව්‍යාපාරික පනත සහ ඒවායින් නියම කර ඇති උපදෙශයන්, කොළඹ කොටස් වෙළඳපොළේ ලැයිස්තුගත රීති සංස්ථාපිත ආයතනවල යහපැවැත්ම සඳහා ශ්‍රී ලංකා වරලත් ගණකාධිකාරවරුන්ගේ ආයතනය මගින් නිකුත්කර ඇති උපදෙස් මාලාවන්ටද අනුකූලව මෙම මූල්‍ය වාර්තා සකස් කර හා ඉදිරිපත්කර ඇති බවට අධ්‍යක්ෂ මණ්ඩලය සහතික විය යුතුය.

අධ්‍යක්ෂ මණ්ඩලය විසින් ඔවුන්ගේ නිත්‍ය රැස්වීම්වල මූල්‍ය වාර්තා කිරීමේ ක්‍රමය පිළිබඳව සමාලෝචනය කළ යුතු අතර, සමාගම සහ එහි සමූහ ව්‍යාපාර විසින් නිසි පරිදි පොත් සහ ගිණුම් මෙහි පිටු අංක 202 සිට පිටු අංක 203 දක්වා සඳහන් කර ඇති නියමයන් පරිදි පවත්වාගෙන යන බවට සහතික විය යුතුය. සමාගම විසින් නිකුත් කරනු ලබන අභ්‍යන්තර මූල්‍ය ප්‍රකාශනයන් විගණන කමිටුව විසින් සමාලෝචනය කිරීමෙන් පසු අනුමත කළ යුතුය.

සමාගමේ සහ සමූහ ව්‍යාපාරයන් සතු වත්කම් ආරක්ෂා කිරීම සඳහා ප්‍රමාණවත් පියවරයන් ගෙන ඇති බවත්, සුදුසු අභ්‍යන්තර පාලන ක්‍රමයක් ඒ සඳහා සකස් කිරීමේ වගකීම අධ්‍යක්ෂ මණ්ඩලය වෙත පැවරේ. මූල්‍ය වාර්තා පිළිබඳව අභ්‍යන්තර පාලනයට අදාළව අධ්‍යක්ෂවරුන් විසින් නිකුත් කළ වාර්තාව 215 පිටුවේ දක්වේ.

2007 අංක 07 දරණ සමාගම් පනතේ 56 (2) යටතේ දක්වෙන ප්‍රතිපාදන අනුව 2019 ජනවාරි 11 වන දින ගෙවා ඇති අභ්‍යන්තර ලාභාංශ අනුමත කිරීමට අපේක්ෂා කරන බවට සහ යෝජිත අවසන් ලාභාංශ 2007 අංක 07 දරණ සමාගම් පනතේ 57 වන වගන්තිය යටතේ බ්‍රැන්ච් තොට්ටේ පරීක්ෂණ වාර්තාව ලැබීමෙන් පසු සිදු කරනු ලබන බවටත්, එකී බ්‍රැන්ච් තොට්ටේ සහතිකය බලාපොරොත්තුවෙන් සිටින බවටත්, අධ්‍යක්ෂවරු සහතික වෙති.

2007 අංක 07 දරණ සමාගම් පනතේ 166 (1) සහ 167 (1) වගන්තිවල අවශ්‍යතාවයන් පරිදි වාර්ෂික නියමිත වේලාවට සකස් කර නිර්දේශිත කාලය තුළදී එහි වාර්තාවක් කොළඹ කොටස් වෙළඳපොළේ ලැයිස්තුගත රීතීන්හි රීති අංක 7.5 (අ) සහ (ආ) යටතේ යචනු ලබන බවට අධ්‍යක්ෂ මණ්ඩලය විසින් සහතික කර ඇත. කොටස් නිකුත් කිරීමේදී දක්වෙන මූලික කොන්දේසිවලට අනුව කොටස් නිකුතුවේදී මුල් අවස්ථාවේ තිබුණ කොන්දේසි ආකාරයට සෑම කොටස්ගිණියෙකුටම සමාන ආකාරයෙන් සැලකීමට අධ්‍යක්ෂවරු ක්‍රියා කරනු ඇත.

අධ්‍යක්ෂවරුන් විසින් සකස් කරනු ලබන මූල්‍ය වාර්තා, විගණක වෙත ඉදිරිපත් කළ යුතු අතර, ඒ අනුව අවශ්‍ය පියවර ගැනීමට, පරීක්ෂණ පැවත්වීමෙන් විගණකවරුන්ගේ මතය ලබා ගැනීමටත් අවස්ථාව ලත්

සැමවිටම හැකිවනු ඇත. මෙම ප්‍රකාශණයේ දක්වෙන අන්දමට ඔවුන්ගේ වගකීම් ඉටුකරනු ඇතැයි අපේක්ෂා කෙරේ. අර්ථස්ථි ඇන්ඩ් යන්ස් මහත්වරුන් සමාගමේ බාහිර විගණකවරුන් ලෙස සමාගම් පනතේ 158 වගන්තිය අනුව සහ අවසන් මහා සම්මේලනයේදී සම්මත කරගත් යෝජනාව පරිදි ඇති වගකීම පරිදි මෙහි අංක 217 සිට 219 දක්වා පිටුවල “ස්වාධීන විගණකවරුන්ගේ වාර්තාව” ලෙස ඇතුළත් කර ඇත.

සමාගම හා එකී සමූහ ව්‍යාපාරයන් රජයට සහ ව්‍යවස්ථාපිත ආයතනවලට ගෙවියයුතු සියලුම බදු, කීරු බදු සහ සමාගමේ හා සමූහ ව්‍යාපාරයන්හි සේවකයන් සඳහා ගෙවිය යුතු දායක මුදල් බදු සහ වාර්තාව සපයන දිනට ගෙවා ඇති බවට අධ්‍යක්ෂ මණ්ඩලය තහවුරු කරයි.

ඒ අනුව අධ්‍යක්ෂ මණ්ඩලය විසින් ඔවුන්ගේ වගකීම් මෙම ප්‍රකාශණයේ දක්වෙන පරිදි ඉටුකර ඇතැයි යන මතයේ සිටී.

අධ්‍යක්ෂ මණ්ඩලයේ අණ පරිදි,



ලක්මණි කෝට්ටේගොඩ
අධ්‍යක්ෂ මණ්ඩලයේ ලේකම්

2019 ජූනි මස 13 වන දින දීය

ස්වාධීන ආරක්ෂණ වාර්තාව

මූල්‍ය වාර්තා



Ernst & Young
Chartered Accountants
201 De Saram Place
P.O. Box 101
Colombo 10
Sri Lanka

Tel : +94 11 2463500
Fax Gen : +94 11 2697369
Tax : +94 11 5578180
eysl@lk.ey.com
ey.com

→ විප්ලව ලීසිං ඇන්ඩ් ෆිනෑන්ස් පී.එල්.සී. සමාගමේ අධ්‍යක්ෂ මණ්ඩලය වෙත

අභ්‍යන්තර පාලන සම්බන්ධ අධ්‍යක්ෂවරුන්ගේ ප්‍රකාශනය මත පදනම් වූ වාර්තාව

2019 මාර්තු 31 දිනෙන් අවසන් වූ වර්ෂය සඳහා සකස් කර ඇති වාර්ෂික වාර්තාවේ දක්වන මූල්‍ය වාර්තා (ප්‍රකාශන) මත විප්ලව ලීසිං සහ ෆිනෑන්ස් පී.එල්.සී. සමාගම විසින් ස්වාධීන ආරක්ෂණ වාර්තාව සැකසීමට ඉල්ලා සිටින ලදුව, ඒ අනුව මෙම කාර්යයෙහි නිරත වීමු.

කළමනාකාරීත්වයේ වගකීම

ශ්‍රී ලංකා වරලත් ගණකාධිකාරී ආයතනය විසින් 2008 අංක 3 දරණ මූල්‍ය සමාගම් (ඒකාබද්ධ පාලන) උපදෙස් මාලාවේ 10 (2) (ආ) වගන්තිය/2009 අංක 4 දරණ මූල්‍ය සම්පාදනය (ඒකාබද්ධ පාලන) දෙන උපදෙස් හි 10 (2) (ආ) වගන්තිය ද අනුව නිකුත්කර ඇති උපදෙස් අනුව බලපත්‍රලාභී මූල්‍ය සමාගම්/ මූල්‍යමය ණය පහසුකම් සපයන ආයතනවල වාර්තා සකසා ඉදිරිපත් කිරීමේ වගකීම කළමනාකාරීත්වයට පැවරී ඇත.

අපගේ ස්වාධීන බව හා තත්ත්ව පාලනය

ශ්‍රී ලංකා වරලත් ගණකාධිකාරීන්ගේ ආයතනය විසින් නිකුත් කර ඇති ආචාරධර්ම සංග්‍රහයට ඇතුළත් අවංක ඉටුකළ යුතු බවට වන මූලික සිද්ධාන්ත, වගකීම වෘත්තීමය යෝග්‍යතාවය, නිසි සැලකිල්ල, රහස්‍යභාවය සහ වෘත්තීමය හැසිරීම යනාදී ආචාරධර්මයන්ට අනුකූල ලෙස අප මෙම වාර්තාව සකසා ඇත.

මෙම විගණන සමාගම විසින් තත්ත්ව පාලන 1 හි ප්‍රමිතීන් අදාළ කරගනු ලබන අතර ආචාර ධර්මානුකූල අවශ්‍යතාවයන් වෘත්තීය ප්‍රමිතීන් සහ නෛතික හා නියාමන අවශ්‍යතාවයන්ද ආදී ලේඛනමය ප්‍රමිතීන්ද පාර්ශ්ව තත්ත්ව පාලන ක්‍රමයක්ද අනුගමනය කරනු ලැබේ.

ශ්‍රී ආ. ප්‍ර. ප්‍ර 3051 අදාළ කිරීම හා එහි වගකීම

සමාගමේ අභ්‍යන්තර පාලනයේ කාර්යක්ෂමතාවය සහ එකී ක්‍රියාවලිය නිශ්චිතව නිරූපනය වන ආකාරයෙන් ක්‍රියාත්මකවී ඇති හා අධ්‍යක්ෂවරුන් විසින් එය ලේඛන මගින් ලිඛිතව තහවුරුකර ඇතිවිට එම තක්සේරු කිරීමයි.

ශ්‍රී ලංකා වරලත් ගණකාධිකාරීවරුන්ගේ ආයතනය විසින් නිකුත් කරන ලද ශ්‍රී ලංකා ආරක්ෂණ ප්‍රතිදාන ප්‍රමිතීන් (SLSAE) 3051 බලපත්‍රලාභී මූල්‍ය සමාගම්/මූල්‍ය ණයදීමේ සමාගම්වල අධ්‍යක්ෂවරුන් අභ්‍යන්තර පාලනය සම්බන්ධයෙන් නිකුත් කරන ලද ප්‍රකාශනවලට අදාළව ආරක්ෂණ වාර්තාවලට අනුකූලව මෙම කාර්යය ඉටු කරන ලදී.

අභ්‍යන්තර පාලනයට අදාළව ප්‍රකාශනයෙහි සියලුම වැදගත් අංශයන්ම සම්බන්ධ කළමනාකාරීත්වය විසින් වාර්තා සූදානම් කර ඇත්දැයි යන්න පිළිබඳ මෙම ප්‍රමිතීන්වල අවශ්‍යතාවය බවට පත් වේ.

මෙම ක්‍රියාවලියෙහි අපගේ අරමුණ වන්නේ ලබා දී ඇති වාර්තා යථාවත් කිරීම හෝ නැවත වරක් වාර්තා නිකුත්කරවා ගැනීමක් හෝ විගණනයන් සිදුකිරීම සපයා ඇති මූල්‍ය තොරතුරු මත සමාලෝචනයන් කිරීම හෝ අපගේ වගකීම නොවේ.

ඉටුකරන ලද කාර්යය පිළිබඳ සාරාංශය

අධ්‍යක්ෂවරුන් හෝ අධ්‍යක්ෂවරුන් වනුවෙන් සූදානම් කරන ලද ප්‍රකාශනයක් ලේඛන මගින් තහවුරු කර ඇත්ද යන්න සමාගමේ අභ්‍යන්තර මූල්‍ය පාලන ක්‍රමය සමාලෝචනය කරමින් නිසි අයුරු පෙන්වූම් කර තිබේද යන්නත් තක්සේරු කෙරේ.

ප්‍රාථමික අවස්ථාවේදී සිදු කරනුයේ සමාගමේ අයගෙන් විමසීම් සිදුකිරීමක් අධ්‍යක්ෂ මණ්ඩලය විසින් අනුගමනය කරන ලද ක්‍රියාවලිය තහවුරු කිරීම සඳහා ආදර්ශකයන් ලෙස ලේඛන පිළිබඳ විමසීමක් වේ.

SLSAE 3051 මගින්, සමාගමේ සියලු අවදානම් පාලනයන් ආවරණයකර ඇත්ද, සමාගම අනුගමනය කර ඇති අවදානම් සහ ඒවා පාලනය කිරීම සඳහා ගෙන ඇති පියවරයන්හි සාර්ථකභාවය පිළිබඳ මතයන් ඉදිරිපත් කිරීමක් හෝ අපගෙන් අපේක්ෂා නොකෙරේ. තවද, SLSAE 3051 මගින්, වාර්ෂික වාර්තාවෙන් අභ්‍යන්තර පාලනයට අදාළව අනාවරණය වී ඇති වැදගත් ගැටළු සම්බන්ධයෙන් ක්‍රියාකිරීම හෝ ඒවාට අදාළ විසඳුම් ලබාදීමක් අපගෙන් අපේක්ෂා නොකෙරේ.

අපගේ තීරණය මත කාර්යය පවිපාවිය තීරණය වන අතර ඒ සඳහා සමාගමේ ස්වභාවය පිළිබඳ අපගේ අවබෝධය, අවස්ථාව හෝ ගනුදෙනුවලට අදාළව පිළියෙලකර ඇත. ප්‍රකාශනය පාදක වනු ඇත.

අපගේ තීරණය ප්‍රකාශනයට පත්කිරීම සඳහා අප වෙත ලැබී ඇති සාක්ෂි ප්‍රමාණවත් වේ යැයි අපි විශ්වාස කරමු.

අපගේ තීරණය

සමාගමේ මූල්‍ය වාර්තා සම්බන්ධ අභ්‍යන්තර පාලනයට අදාළව අධ්‍යක්ෂ මණ්ඩලය විසින් පවත්වාගෙන පැමිණ ඇති සමාලෝචනයද වාර්ෂික වාර්තාවේ ඇතුළත් ප්‍රකාශනයන්ද අනුව අනුගමනය කර ක්‍රියාපටිපාටිය තුළ අපගේ අවබෝධය වනුයේ වාර්තාව හා නොගැලපෙන කිසිවක් නොමැති බවයි.

අභ්‍යන්තර ඇන්ඩ් යන්ග්

2019 ජූනි 13
කොළඹදී

මූල්‍ය වාර්තා

අභ්‍යන්තර මූල්‍ය පාලනයට අදාළ අධ්‍යක්ෂ මණ්ඩල ප්‍රකාශනය

→ වගකීම

2013 අංක 6 දරණ මූල්‍ය සමාගම් (ඒකාබද්ධ පාලන සංශෝධන) පනතින් සංශෝධිත 2008 අංක 3 දරණ මූල්‍ය සමාගම් උපදෙස් පනතේ 10 (2) (අ) වගන්තිය අනුව අධ්‍යක්ෂ මණ්ඩලය විසින් සමාගමේ මුදල් පාලනය අදාළ වාර්තාව මෙසේ ඉදිරිපත් කරයි.

පිපල්ස් ලිසිං ඇන්ඩ් ෆිනෑන්ස් පී.එල්.සී. (සමාගම) සමාගමේ මූල්‍ය පාලන යාන්ත්‍රණය ප්‍රමාණවත් හා කාර්යක්ෂම මට්ටමින් පවත්නා බවට එහි අධ්‍යක්ෂ මණ්ඩලය (මණ්ඩලය) වගකිව යුතුය.

සමාගම විසින් මුහුණදෙනු ලබන බරපතල මූල්‍ය අවදානම් කළමනාකරණය කිරීම, ඇගයීම, හඳුනාගැනීම සඳහා අනුගමනය කිරීමට කාර්යය පටිපාටියක් නියම කරනු ලැබ ඇති අතර එම කාර්යය පටිපාටියට අභ්‍යන්තර මූල්‍ය පාලනය පිළිබඳ වාර්තා කිරීමත් එය නිරන්තර සමාලෝචනයට භාජනය කිරීමත් සිදු වේ.

දැනට ක්‍රියාත්මක වන අභ්‍යන්තර මූල්‍ය වාර්තාකරණය මැනවින් ක්‍රියාත්මක වන බවත් ඒ පිළිබඳව සහතික විය හැකි බවත් මූල්‍ය ප්‍රකාශන පිළියෙල කිරීමේදී ගණකාධිකරණ සිද්ධාන්ත හා නියාමන අවශ්‍යතාවයන් අනුගමනය කරන බවටත් මණ්ඩලයේ මතය වේ.

අභ්‍යන්තර මූල්‍ය පාලනය පිළිබඳ වාර්තා සැකසීමේ දී අධ්‍යක්ෂ මණ්ඩල ප්‍රතිපත්ති හා ක්‍රියාපටිපාටිය අනුගමනය කිරීමේදී ද කළමනාකාරීත්වය අධ්‍යක්ෂ මණ්ඩලයට සහය වේ. අභ්‍යන්තර මූල්‍ය වාර්තා කිරීමට අදාළව කළමනාකාරීත්වය විසින් නිරතුරුවම ලේඛන මගින් වාර්තා කිරීම තීව්‍ර කර ඇත. අභ්‍යන්තර මූල්‍ය පාලන වාර්තා කිරීමට අදාළව සමාගම විසින් හඳුනාගත් නිලධාරීන් කණ්ඩායමක් විසින් සමාගමේ අනාවරණය කරන ලද මූල්‍ය ප්‍රකාශනයන් හා ඉතා වැදගත් ගිණුම් සැසඳීමට භාජනය කරමින් ඒ පිළිබඳව තක්සේරු කරමින් සිටී.

අනෙක් අතට, මෙය සමාගමේ අභ්‍යන්තර විගණන දෙපාර්තමේන්තුව විසින් නිරීක්ෂණය කර පරීක්ෂාවට භාජනය කරමින් පවත්නා ක්‍රමයෙහි කාර්යක්ෂමතාව හා යෝග්‍යතාවය පිළිබඳ පරීක්ෂා කෙරේ.

මූල්‍ය, ප්‍රකාශන, අවදානම් කළමනාකරණය හෙළිදරව් කිරීම්, සම්බන්ධිත පාර්ශ්වයන් හෙළිදරව් කිරීම් සහ කළමනාකාරීත්ව තොරතුරු ක්‍රමය ශක්තිමත් කිරීම සිදු කෙරෙන අතරම, ගිණුම් සම්බන්ධයෙන් කටයුතු කිරීමේදී LKAS සහ SLFRS හි ක්‍රියාකාරීත්වය ඇතුළුව එමගින් මග පෙන්වන හඳුනාගැනීම, ගිණුම, විස්තර කිරීම සහ හෙළිදරව් කිරීම ශ්‍රී ලංකා ගිණුම් ප්‍රමිතීන් මගින් සිදු කෙරේ.දෘ

SLFRS 9 (මුදල් උපකරණ) මූල්‍ය පිළිබඳ කාර්තුමය වශයෙන් වාර්තාකරණයේදී අදාළ කරගනු ලබන අතර, ඒ සඳහා කළමනාකාරීත්වය විසින් නිසි සැලකිල්ල යොමුකර ඇත. අවශ්‍ය කරන මොඩියුලයක් අනුගමනය කර ඇති අතරම කළමනාකරණ තොරතුරු ක්‍රමය තුළ කාර්යයපටිපාටියෙහි වැඩිදියුණුව හා කාර්යය පටිපාටියෙහි පාලනයද ශක්තිමත් කිරීම සඳහා SLFRS 9 හි නිර්ණායක අනුව වාර්තා වලංගුවීම අවශ්‍ය විය.

→ තහවුරු කිරීම

සමාගමේ මූල්‍ය වාර්තාකරණය, මූල්‍ය වාර්තාකරණයේ විශ්වාසනීයත්වයෙන් යුතුව ඉදිරිපත් කර ඇති බවත්, බාහිර අරමුණ වෙනුවෙන් එය සැකසීම ශ්‍රී ලංකා ගණකාධිකරණ ප්‍රමිතීන්ට හා ශ්‍රී ලංකා මහ බැංකුවේ මෙන්ම කොළඹ කොටස් වෙළෙඳපොළේ ද නියාමන අවශ්‍යතාවයන්ට අනුකූලව සිදුකර ඇති බවත්, අධීක්ෂණ මණ්ඩලය විසින් තහවුරුකර සිටී.

→ බාහිර විගණන සමාලෝචන ප්‍රකාශය

2019 මාර්තු මස 31 දිනෙන් අවසන් වර්ෂය සඳහා අභ්‍යන්තර පාලනය සම්බන්ධයෙන් අධ්‍යක්ෂ මණ්ඩලයේ ප්‍රකාශනය පිළිබඳ සමාලෝචනයේ යෙදෙන බාහිර විගණන අර්න්ස්ට් සහ යන්ග් මහත්වරුන් ප්‍රකාශ කර ඇත්තේ සමාගමේ අභ්‍යන්තර මූල්‍ය පාලනය සම්බන්ධයෙන් අදාළ කරනු ලැබ ඇති ක්‍රියාපටිපාටිය අනුව සහ ඔවුන් සමග ඇති අවබෝධය අනුව ප්‍රකාශයේ කිසිදු නොගැලපීමක් දක්වා නොමැති බවයි.

මණ්ඩලයේ අණ පරිදි

ජේ.පී. අමරතුංග
සභාපති
විගණන කමිටුව

හේමසිරි ප්‍රනාන්දු
සභාපති

එම්.පී. අමර්නාතයගම
නියෝජ්‍ය සභාපති

2019 ජූනි 13

ප්‍රධාන විධායක නිලධාරීන්ගේ සහ ප්‍රධාන මූල්‍ය නිලධාරීන්ගේ වගකීම් ප්‍රකාශනය

2019 මාර්තු මස 31 වෙනි දිනට පිපල්ස් ලිසිං ඇන්ඩ් ෆිනෑන්ස් සමාගම්වල (සමූහය) ඒකාබද්ධ මූල්‍ය ප්‍රකාශන පහත සඳහන් අවශ්‍යතාවයන්ට යටත්ව සකස් කර ඉදිරිපත් කරන්නෙමු:

- ශ්‍රී ලංකා වරලත් ගණකාධිකාරීවරුන්ගේ ආයතනය විසින් නිකුත් කරන ලද ශ්‍රී ලංකා ගණකාධිකාරීවරුන්ගේ ප්‍රමිතිය.
- 2007 අංක 7 දරණ සමාගම් පනත
- 1995 අංක 15 දරණ ශ්‍රී ලංකා ගිණුම් හා විගණන ප්‍රමිතීන්
- 2011 අංක 42 දරණ මූල්‍ය මහ බැංකුව විසින් වරලත් මූල්‍ය සමාගම්වලට නිකුත් කරන ලද උපදෙස්
- කොළඹ කොටස් වෙළෙඳපොළේ ලැයිස්තුගත රීති
- ශ්‍රී ලංකා වරලත් ගණකාධිකාරීවරුන්ගේ ආයතනය විසින් නිකුත් කරන ලද ඒකාබද්ධ පාලනය සඳහා හොඳින්ම අනුගමනය කළ යුතු ක්‍රමය.

කොළඹ කොටස් වෙළෙඳපොළෙහි ලැයිස්තුගත රීතින්ට අනුකූලව සමාගම් සමූහයේ කාර්තුවෙන් කාර්තුවට පිළියෙල කරනු ලබන අතුරු වාර්තා කොටස් හිමියන් වෙත යවනු ලැබේ. 2018 අප්‍රේල් 1 වෙනි දින සිට ක්‍රියාත්මක වන පරිදි ශ්‍රී ලංකා ගිණුම්කරණ ප්‍රමිතීන් LKAS 39 හි "මූල්‍ය උපකරණ" හඳුනා ගැනීම හා "මිනුම" වෙනුවට SLFRS 9 ශ්‍රී ලංකා ගිණුම්කරණ ප්‍රමිතීන් "මූල්‍ය උපකරණ" අදාළ කරගෙන ඇත.

2018 මාර්තු 31 දිනට "සිදුවී ඇති ණය අලාභ" "අපේක්ෂිත ණය අලාභ" සමග ශ්‍රී ලංකා ගිණුම්කරණ ප්‍රමිතීන් SLFRS 9 හි "මූල්‍ය උපකරණ" සමග සසඳා ගණනය කිරීමේදී ගටිටනයන් දක්නට ලැබේ. SLFRS 9, ශ්‍රී ලංකා ගිණුම්කරණ ප්‍රමිතීන්වල 7.2.15 ඡේදයෙන් අවසරදී ඇති පරිදි සමාගම විසින් පෙර සිදුවී ඇති ගනුදෙනු සඳහන් නොකිරීමටත්, ඒ වෙනුවට නිර්දේශිත පරිදි ශ්‍රී ලංකා ගිණුම්කරණ ප්‍රමිතීන්හි LKAS 39 සඳහන් පරිදි පසුගිය වාර්තාවෙන් ගෙනඑන ලද වෙනස මෙම වසරේ මුලට ශ්‍රී ලංකා ගිණුම්කරණ ප්‍රමිතීන්වල SLFRS 9, හි පරිදි ඉදිරියට ගෙන ඒමටත්,

2018 අප්‍රේල් මස 1 වෙනි දින ආරම්භයේ රැඳවුම් ආදායම් ලෙසට සටහන් අංක 4 හි 238 සිට 242 පිටුවල සඳහන් කර ඇත. ඒ අනුව, වර්තමාන තත්වය සමග අදාළ කර ගැනීම සඳහා සන්සන්දනාත්මක තොරතුරු සංශෝධනය කර නොමැත.

මූල්‍ය වාර්තා පිළියෙල කිරීමේදී සමූහ ව්‍යාපාර ගිණුම්කරණ ප්‍රතිපත්ති අදාළ කරගෙන ඇත. නිර්දේශිත ගිණුම්කරණ ප්‍රමිතීන්වලින් බැහැරව ගොස් නැත. අවශ්‍ය තැන්වලදී විස්තර සහිතව

පැහැදිලි කර ඇත. වැදගත් ගිණුම්කරණ ප්‍රතිපත්ති හා ඇස්තමේන්තු සම්බන්ධයෙන් වන ඉතාමත් වැදගත් තීරණ ගැනීමට අවශ්‍යවන අවස්ථාවලදී ඒවා සමාගමේ බාහිර විගණකවරුන් හා විගණන මණ්ඩල කමිටුවේදී සාකච්ඡා කරන ලදී.

මෙම මූල්‍ය වාර්තාවලට අදාළව විශ්වාසනීය භාවය හා විෂය මූලික බව සම්බන්ධයෙන් අධ්‍යක්ෂ මණ්ඩලය සමාගම් කළමනාකාරීත්වයන් වගකීම භාර ගනී. මූල්‍ය වාර්තා සම්බන්ධයෙන් ඇස්තමේන්තු හා තීරණ සාධාරණ හා ඥානාන්විත ඒවා වේ. සමාගමේ ගනුදෙනු සත්‍ය හා නිවැරදිභාවය පෙන්වීම කරන මූල්‍ය ප්‍රකාශනයන් අව්‍යාජව එළිදක්වා ඇත. තවදුරටත් අප තහවුරු කර සිටින්නේ මෙම සමූහ ව්‍යාපාරයෙන් ප්‍රමාණවත් සම්පත් දායකත්වයන් ඇති බවත්, මෙම ව්‍යාපාරයෙන් ඉදිරියට යමින් පවත්නා බවටත්ය.

තවද, සමාගම සහ සමූහ ව්‍යාපාරයෙන් අභ්‍යන්තර පාලනයට අදාළව නිසි හා ප්‍රමාණවත් ක්‍රමයක්, ගිණුම් වාර්තා තබා ගැනීම, වංචා සහ අනෙකුත් දූෂණ වළක්වමින් වත්කම් සුරැකීම යන අංශවලින් නිරතුරු සමාලෝචනයට භාජනය කරමින්, ඇගයීමට ලක්කරමින් සහ යාවත්කාලීන කරමින් ස්ථාපිත කර ඇති බවය.

සමාගමේ සහ සමූහ ව්‍යාපාරයන් හි අභ්‍යන්තර විගණන අංශය විසින් ප්‍රතිපත්ති හා කාර්යය පටිපාටීන් අනුව කටයුතු සිදුකෙරෙමින් පවතීද යන්න පිළිබඳව කාලීනව විගණනයට ලක් කෙරේ. කෙසේ වෙතත් පවතින ආවේනික සීමාවන් අභ්‍යන්තරයේ පාලන හා ගිණුම් තැබීම තක්සේරු කිරීමෙන් හඳුනාගත යුතුය.

විගණන මණ්ඩල කමිටුව විසින් සියලුම අභ්‍යන්තර සහ බාහිර විගණන පරීක්ෂණ වැඩසටහන්, අභ්‍යන්තර පාලන ක්‍රමයන්හි සහ ක්‍රියාපටිපාටීන්වල කාර්යක්ෂමතාවයද අභ්‍යන්තර පාලන පද්ධති හා ක්‍රියාපටිපාටිවල කාර්යක්ෂමතාවය, ගිණුම්කරණ පද්ධතිවල ගුණාත්මක භාවය සහ ව්‍යවස්ථාපිත හා නියාමන අවශ්‍යතා, බාහිර විගණන සැලැස්ම සහ කළමනාකරණ ලිපි සහ ඒවා පිළිපැදීම සමාලෝචනය කළේය. ව්‍යවස්ථාපිත ආධුනික කාලය තුළ මතු වූ ඕනෑම ප්‍රශ්නයක් පිළිබඳ පසු විපරම් කිරීම මෙම විස්තර මෙම වාර්ෂික වාර්තාවේ 202 සහ 203 පිටුවල "මණ්ඩල විගණන කමිටු වාර්තාවේ" දක්වා ඇත.

සමාගමේ සහ කණ්ඩායමේ මූල්‍ය ප්‍රකාශන තරුණ වරලත් ගණකාධිකාරීවරුන් විසින් විගණනය කරන ලද අතර ඔවුන්ගේ වාර්තාව මෙම වාර්ෂික වාර්තාවේ 217 වන පිටුවේ දක්වා ඇත.

අපි එය තහවුරු කරමු.

- සමූහය අදාළ වන සියලුම නීති, රෙගුලාසි දුරදර්ශී අවශ්‍යතාවලට අනුකූලව කටයුතු කර ඇත, ද්‍රව්‍යමය අනුකූලත්වයක් නොමැත.
- මෙම වාර්ෂික වාර්තාවේ මූල්‍ය ප්‍රකාශනවල 52 වන සටහනේ හෙළිකර ඇති ඒවා හැරෙන්නට කණ්ඩායමට එරෙහිව කිසිදු ද්‍රව්‍යමය නඩුවිභායක් නොමැත.

සමූහය විසින් සියළුම බදු, තීරුබදු, බදු සහ සියලුම ව්‍යවස්ථාපිත ගෙවීම් සහ 2019 මාර්තු 31 දින වන විට සමූහයේ සේවකයින් වෙනුවෙන් ගෙවියයුතු සියලුම දායක මුදල්, බදු සහ බදු ගෙවා ඇත.



ඒ.එස්. ඉබ්‍රාහිම ප්‍රධාන විධායක නිලධාරී



සංජීවා බණ්ඩාරනායක ප්‍රධාන විධායක මූල්‍ය නිලධාරී

2019 ජූනි 13

ස්වාධීන විගණන වාර්තාව



Ernst & Young
Chartered Accountants
201 De Saram Place
P.O. Box 101
Colombo 10
Sri Lanka

Tel : +94 11 2463500
Fax Gen : +94 11 2697369
Tax : +94 11 5578180
eysl@lk.ey.com
ey.com

පිපල්ස් ලීසිං ඇන්ඩ් ෆින්ෑන්ස් පී.එල්.සී. හි කොටස්හිමියන්ට

→ ඒකාබද්ධ මූල්‍ය ප්‍රකාශනවල විගණන පිළිබඳ වාර්තාව

මතය

අපි පිපල්ස් ලීසිං ඇන්ඩ් ෆින්ෑන්ස් පී.එල්.සී. ("සමාගම") සහ එහි අනුබද්ධ සමාගම්වල ("සමූහය") ඒකාබද්ධ මූල්‍ය ප්‍රකාශන විගණනය කර ඇති අතර, 2019 මාර්තු 31 වන විට මූල්‍ය තත්ත්වය පිළිබඳ ප්‍රකාශය සහ ලාභය හෝ අලාභ ප්‍රකාශය, විස්තීරණ ආදායම් ප්‍රකාශය, හිමිකම් වෙනස්වීමේ ප්‍රකාශය සහ එවකට අවසන් වූ වර්ෂය සඳහා මුදල් ප්‍රවාහ ප්‍රකාශ සහ මූල්‍ය ප්‍රකාශනවල සටහන් සැලකිය යුතු ගිණුම්කරන ප්‍රතිපත්තිවල සාරාංශය ද ඇතුළත් වේ.

අපගේ මතය අනුව, සමාගමේ සහ සමූහයේ මූල්‍ය ප්‍රකාශන 2019 මාර්තු මස 31 වන විට සමාගමේ සහ සමූහයේ මූල්‍ය තත්ත්වය පිළිබඳ සත්‍ය හා සාධාරණ දැක්මක් ලබා දෙන අතර, එවකට අවසන් වූ වර්ෂය සඳහා ඔවුන්ගේ මූල්‍ය කාර්ය සාධනය සහ මුදල් ප්‍රවාහයන් ශ්‍රී ලංකා ගිණුම්කරණ ප්‍රමිතීන්ට අනුකූල වේ.

මතය සඳහා පදනම

අපගේ විගණනය ශ්‍රී ලංකා විගණන ප්‍රමිතිවලට (SLAuSS) අනුකූලව සිදු කරන ලදී. එම ප්‍රමිතීන් යටතේ අපගේ වගකීම් අපගේ වාර්තාවේ මූල්‍ය ප්‍රකාශන අංශයේ විගණනය සඳහා විගණකගේ වගකීම් තවදුරටත් විස්තර කෙරේ. ශ්‍රී ලංකාවේ වරලත් ගණකාධිකාරී ආයතනය විසින් නිකුත් කරන ලද ආචාර ධර්ම පද්ධතියට (ආචාර ධර්ම සංග්‍රහය) අනුකූලව අප සමූහයෙන් ස්වාධීන වන අතර ආචාර ධර්ම පද්ධතියට අනුකූලව අපගේ අනෙකුත් ආචාර ධර්ම වගකීම් අප විසින් ඉටු කර ඇත. අප ලබා ගත් විගණන සාක්ෂි අපගේ මතයට පදනමක් සැපයීමට ප්‍රමාණවත් සහ සුදුසු යැයි අප විශ්වාස කරමු.

මෙම කරුණු සම්බන්ධව අපගේ වාර්තාවේ මූල්‍ය ප්‍රකාශන අංශය විගණනය කිරීම සඳහා විගණකගේ වගකීම් වල විස්තර කර ඇති වගකීම් අපි ඉටු කර ඇත්තෙමු. ඒ අනුව, අපගේ විගණනයට මූල්‍ය ප්‍රකාශනවල ප්‍රමාණාත්මක වැරදි අර්ථ දැක්වීමේ අවදානම් තක්සේරු කිරීමට ප්‍රතිචාර දැක්වීම සඳහා නිර්මාණය කර ඇති ක්‍රියාපටිපාටිවල ක්‍රියාකාරීත්වය ඇතුළත් වේ. අපගේ විගණන ක්‍රියාපටිපාටි ඇතුළුව, ඒ සමග ඇති මූල්‍ය ප්‍රකාශන පිළිබඳ අපගේ විගණන මතයට පදනම සපයයි.

ප්‍රධාන විගණන කරුණු

ප්‍රධාන විගණන කාරණා වන්නේ අපගේ වෘත්තීය විනිශ්චයේදී, වර්තමාන කාලපරිච්ඡේදයේ මූල්‍ය ප්‍රකාශන පිළිබඳ අපගේ විගණනයේදී වඩාත් වැදගත් වූ කරුණුය. සමස්තයක් ලෙස අපගේ මූල්‍ය ප්‍රකාශන විගණනය කිරීමේ සන්දර්භය තුළ සහ ඒ පිළිබඳව අපගේ මතය සැකසීමේදී මෙම කරුණු ආමන්ත්‍රණය කරන ලද අතර, මෙම කරුණු සම්බන්ධයෙන් අපි වෙනම මතයක් සපයන්නේ නැත. පහත එක් එක් කාරණා සඳහා, අපගේ විගණනය විසින් කාරණය ආමන්ත්‍රණය කළ ආකාරය පිළිබඳ අපගේ විස්තරය එම සන්දර්භය තුළ සපයනු ලැබේ.

ස්වාධීන විගණන වාර්තාව

මූල්‍ය වාර්තාව

ප්‍රධාන විගණන කරුණු	අපගේ විගණනය ප්‍රධාන විගණන කාරණය ඇමතු ආකාරය
<p>SLFRS 9 වෙත සමාගම මාරුවීම ඇතුළුව ණය සහ ලැබිය යුතු දේ සඳහා වන අපහායනය ඉඩහැරීම:</p> <p>අපගේ විගණන ණය සහ ලැබිය යුතු දේ සඳහා වන අපහායනය ප්‍රධාන විගණනකාරකයක් ලෙස සලකයි. ණය සඳහා ලැබිය යුතු දේ සඳහා වාර්තා වී ඇති අදායන ප්‍රමාණාත්මකභාවය සහ එහි අපහායනය, කළමනාකරණයේ අපහායනය තක්සේරු කිරීම හා සම්බන්ධ විෂයානුබද්ධතාවය, සංකීර්ණ අතින් කරන ගණනය කිරීම් සහ ශ්‍රී ලංකා මූල්‍ය වාර්තාකරණයට මාරු වූ ප්‍රමිතිය 9: මූල්‍ය උපකරණ (SLFRS 9) සලකා බැලීමේ අපගේ පදනම සනාථ කරයි. එය ප්‍රධාන විගණන කාරණයක් ලෙස සලකනු ලබයි.</p> <p>2019 මාර්තු 31 වන විට (ශුද්ධ අපහායනය) ණය ලැබිය යුතු මුදල රුපියල් මිලියන 151,707,902 (සටහන 25) ශුද්ධ අපහායනය සඳහා වන මුළු ඉඩ හැරීම රුපියල් මිලියන 4,944,339 (සටහන 25.9) මෙය සමාගමේ මුළු වත්කම්වලට සාමූහිකව 87.9% දායක විය. සමාගමේ මූල්‍ය ප්‍රකාශන සඳහා SLFRS 9 වෙත මාරුවීමේ බලපෑම ප්‍රමාණාත්මකව සටහන් කර ඇති අතර, සටහන 4:1 මූල්‍ය ප්‍රකාශන වෙත ඉදිරිපත් කරනු ඇත.</p> <p>මෙම මූල්‍ය වත්කම්වල අපහායනය සඳහා වන ඉඩහැරීම (නිශ්චිත හා සාමූහික) කළමනාකරණය විසින් තක්සේරු කරනු ලැබේ. මෙම ගණනය කිරීමේදී කළමනාකරණය විසින් භාවිතා කරන උපකල්පන ආවේණිකව විනිශ්චය වේ. මූල්‍ය ප්‍රකාශනවල සටහන් 59.2.7 ප්‍රධාන උපකල්පනවල සංවේදීතාව වඩාත් හොඳින් විස්තර කරයි.</p>	<p>අපහායනය සඳහා වන ඉඩ හැරීම සාධාරණව තක්සේරු කිරීම සඳහා, ප්‍රමාණවත් හා සුදුසු විගණන සාක්ෂි ලබා ගැනීම සඳහා අපි විගණන ක්‍රියාපටිපාටි (වෙනත් ඒවා අතර) පහත සඳහන් දෑ ඇතුළත් වේ.</p> <ul style="list-style-type: none"> • ණය සහ ලැබිය යුතු දේ සඳහා වන අපහායනය තක්සේරු කිරීම පිළිබඳ ප්‍රධාන අභ්‍යන්තර පාලනයන්හි සැලසුම, සඵලත්වය අපි ඇගයීමට ලක් කළෙමු. ඒවාට අධීක්ෂණ මට්ටම තක්සේරු කිරීම, පාඩු සිදුවීම් හඳුනා ගැනීම, අධ්‍යක්ෂ මණ්ඩල විගණන කමිටුව සහ කළමනාකරණය විසින් අපහායනය ප්‍රතිපත්ති සමාලෝචනය සහ අනුමත කිරීම් ඇතුළත් වේ. • නියැදි පදනමක් මත එවැනි ගණනය කිරීම් සඳහා පාදක වූ ගණනය කිරීම් සහ දත්ත අපි පරීක්ෂා කළෙමු. • ඉහත කරුණුවලට අමතරව, ඉලක්කගත ක්‍රියාපටිපාටි පහත පරිදි සිදු කරන ලදී: <ul style="list-style-type: none"> ■ අපහායනය සඳහා තනි තනිව තක්සේරු කළ ඒවා සඳහා අපහායනය සාධක පවතින ණය සහ ලැබිය යුතු දේවල් නියැදියක්, ගනුදෙනුකරුවන්ගේ පෙර ආපසු ගෙවීම් රටාවන්ට මුදල් ප්‍රවාහයන් පිළිබඳ කළමනාකරණ පුරෝකථනයන්හි සාධාරණත්වය සඳහා අපි පරීක්ෂා කළෙමු. වෙනත් ක්‍රියාපටිපාටි අතර, ඇපකරයෙන් (හෝ වෙනත් ප්‍රභවයන්ගෙන් අපේක්ෂිත අයකරවා ගැනීම) පැනනගින පුරෝකථන මුදල් ප්‍රවාහයන් ප්‍රභව ලේඛන වෙත සත්‍යාපනය කර අපේක්ෂිත අයකරවා ගැනීම තහවුරු කරවා ගන්නා ලදී. ■ අපහායනය සඳහා සාමූහිකව තක්සේරු කළ ඒවා සඳහා මූලාශ්‍ර ලේඛන තොරතුරු තාක්ෂණ පද්ධතියේ තොරතුරුවලට එකඟවීමෙන් හා ගණනය කිරීම් නැවත සිදු කිරීමෙන් අපහායනය ගණනය කිරීම් සඳහා භාවිතා කරන පාදක වූ තොරතුරුවල සම්පූර්ණත්වය අපි පරීක්ෂා කළෙමු. ■ කළමනාකාරිත්වය විසින් ඔවුන්ගේ විනිශ්චය කටයුතු සඳහා භාවිතා කරන සාර්ව ආර්ථික හා වෙනත් සාධකවල සාධාරණත්වය, මහජනයාට නිරාවරණය වූ දත්ත හා තොරතුරු ප්‍රභවයන් සමග සන්සන්දනය කිරීමෙන් ද, අපි සලකා බැලුවෙමු. • ඉහත ගණන් බලා ඇති ආකාරයට සමාන විගණන ක්‍රියාපටිපාටි මාලාවක් භාවිතා කිරීමෙන්, සංක්‍රාන්තියේ ප්‍රමාණාත්මක බලපෑම අපි තහවුරු කළෙමු. • සටහන 25 හි දක්වා ඇති පරිදි අදාළ මූල්‍ය ප්‍රකාශන අනාවරණය කිරීමට ප්‍රමාණවත් බව අපි තක්සේරු කළෙමු.

2018/19 වාර්ෂික වාර්තාවට ඇතුළත් වෙනත් තොරතුරු

මූල්‍ය තොරතුරු සහ අපගේ විගණන වාර්තාව හැරුණු විට වාර්ෂික වාර්තාවේ ඇතුළත් තොරතුරු වෙනත් තොරතුරු වලින් සමන්විත වේ. වෙනත් තොරතුරු සඳහා කළමනාකරණය වගකිව යුතුය.

මූල්‍ය ප්‍රකාශන පිළිබඳ අපගේ මතය අනෙක් තොරතුරු ආවරණය නොකරන අතර, ඒ පිළිබඳ කිසිදු ආකාරයක සහතික නිගමනයක් අප ප්‍රකාශ නොකරමු.

අපගේ මූල්‍ය ප්‍රකාශන විගණනයට අදාළව, අපගේ වගකීම වන්නේ අනෙක් තොරතුරු කියවීමේ සහ එසේ කිරීමේ දී අනෙක් තොරතුරු මූල්‍ය ප්‍රකාශන සමග ප්‍රමාණාත්මක වශයෙන් නොගැලපෙනවාද යන්න හෝ විගණනයේදී ලබාගත් අපගේ දැනුම හෝ වෙනත් ආකාරයකින් ප්‍රමාණාත්මක වශයෙන් වැරදියට වටහාගෙන තිබේද යන්න සලකා බැලීමයි. අප විසින් සිදු කරන ලද කාර්යයන් මත පදනම්ව, මෙම වෙනත් තොරතුරු ප්‍රමාණාත්මක වශයෙන් වැරදි අර්ථකථනයක් ඇති බව අපි නිගමනය කළහොත්, එම කරුණු වාර්තා කිරීම අත්‍යවශ්‍ය වේ. මේ සම්බන්ධයෙන් අපට වාර්තා කිරීමට කිසිවක් නැත.

කළමනාකරණයේ වගකීම හා මූල්‍ය ප්‍රකාශන සඳහා වගකිව යුතු අය

ශ්‍රී ලංකා ගිණුම්කරණ ප්‍රමිතීන්ට අනුකූලව සත්‍ය හා සාධාරණ දැක්මක් ලබාදෙන මූල්‍ය ප්‍රකාශන සැකසීම සඳහා කළමනාකාරිත්ව වගකිව යුතු අතර, කළමනාකරණය විසින් තීරණය කරනු ලබන අභ්‍යන්තර පාලනය සඳහා ප්‍රමාණාත්මක වැරදි අර්ථකථනයන්ගෙන් වඩා හෝ දෝෂයන්ගෙන් තොර මූල්‍ය ප්‍රකාශන සැකසීමට හැකිවේ.

මූල්‍ය ප්‍රකාශන පිළියෙල කිරීමේදී, අඛණ්ඩව පැවැත්මේ අවශ්‍යතාවයක් ලෙස සමූහයට ඇති හැකියාව, අදාළ වන පරිදි අනාවරණය කිරීම, කළමනාකරණය විසින් සමූහය ඇවර කිරීමට මෙහෙයුම් තහර කිරීමට අදහස් කරන්නේ නම් හෝ එසේ කිරීම හැර යතාර්ථවාදී විකල්පයක් නොමැති නම්, සැලකිලිමත්වීම සහ ගිණුම්කරණයේ අදාළ පදනම භාවිතා කිරීම සම්බන්ධ කරුණු තක්සේරු කිරීම කළමනාකරණයේ වගකීම වේ.

සමාගමේ සහ සමූහයේ මූල්‍ය වාර්තාකරණ ක්‍රියාවලිය අධීක්ෂණය කිරීම සඳහා පාලනයට වගකිව යුතු අය වගකිව යුතුය.

මූල්‍ය ප්‍රකාශන විගණනය සඳහා විගණකගේ වගකීම

අපගේ අරමුණු වනුයේ සමස්තයක් ලෙස මූල්‍ය ප්‍රකාශන ප්‍රමාණාත්මක වැරදි අර්ථකථනයන්ගෙන් තොරද, වංචාවක් හෝ දෝෂයක් නිසා ද යන්න පිළිබඳව සාධාරණ සහතිකයක් ලබා ගැනීම සහ අපගේ මතය ඇතුළත් විගණන වාර්තාවක් නිකුත් කිරීමයි. සාධාරණ සහතික කිරීම ඉහළ මට්ටමේ සහතිකයක් වන නමුත්, SLAuSs වලට අනුකූලව සිදුකරන ලද විගණනයක් සෑම විටම ප්‍රමාණාත්මක වැරදි අර්ථකථනයක් පවතින විට එය හඳුනාගනු ඇති බවට සහතිකයක් නොවේ.

මූල්‍ය වාර්තාව

වැරැදි අර්ථකථන වංචාවෙන් හෝ වැරැද්දකින් ඇති විය හැකි අතර, ඒවා තනි තනිව හෝ සමස්තයක් වශයෙන් මත්කල, මෙම මූල්‍ය ප්‍රකාශනවල පදනම මත ගනු ලබන පරිශීලකයන්ගේ ආර්ථික තීරණවලට බලපෑම් කරනු ඇතැයි සාධාරණ ලෙස අපේක්ෂා කල හැකිය.

SLAuSs වලට අනුකූලව විගණනය කොටසක් ලෙස, අපි වෘත්තීය විනිශ්චය ක්‍රියාත්මක කරන අතර විගණනය පුරාම වෘත්තීය සංශයවාදය පවත්වා ගනිමු. තවද,

- වංචා හෝ දෝෂයක් හේතුවෙන් මූල්‍ය ප්‍රකාශනවල ප්‍රමාණාත්මක වැරැදි අර්ථ දැක්වීමේ අවදානම් හඳුනාගෙන ඒවා තක්සේරු කිරීම, එම අවදානම්වලට ප්‍රතිචාර දක්වන විගණන ක්‍රියාපටිපාටි සැලසුම් කිරීම සහ ඉටුකිරීම සහ අපගේ මතයට පදනමක් සැපයීමට ප්‍රමාණවත් හා සුදුසු විගණන සාක්ෂි ලබාගැනීම වංචාවේ ප්‍රතිඵලයක් ලෙස ප්‍රමාණාත්මක වැරැදි අර්ථකථනයක් හඳුනා නොගැනීමේ අවදානම වැරැද්දක ප්‍රතිඵලයක් ලෙස වන අවදානමට වඩා වැඩිය. මන්ද වංචාවට සම්බන්ධවීම, වංචා කිරීම, හිතාමතා මග හැරීම, වැරැදි ලෙස නිරූපණය කිරීම හෝ අභ්‍යන්තර පාලනය ඉක්මවා යාම ඇතුළත් විය හැකිය.
- තත්ත්වයන්ට ගැලපෙන විගණන ක්‍රියාපටිපාටි සැලසුම් කිරීම සඳහා විගණනයට අදාළ අභ්‍යන්තර පාලනය පිළිබඳ අවබෝධයක් ලබා ගැනීම. නමුත් සමාගමේ සහ සමූහයේ අභ්‍යන්තර පාලනයන්හි සඵලත්වය පිළිබඳ මතයක් ප්‍රකාශ කිරීම සඳහා නොවේ.
- භාවිතාකරන ලද ගිණුම්කරණ ප්‍රතිපත්තිවල යෝග්‍යතාවය සහ ගිණුම්කරණ ඇස්තමේන්තුවල සාධාරණත්වය සහ කළමනාකරණය විසින් කරන ලද අනාවරණය කිරීම් ඇගයීම.
- කළමනාකරණයේ ගිණුම්කරණය අඛණ්ඩව පැවැත්මේ පදනම භාවිතා කිරීමේ යෝග්‍යතාව සහ නිගමනය කරන ලද විගණන සාක්ෂි මත පදනම්ව සිදුවීම හෝ තත්ත්වයන් හා සම්බන්ධ ප්‍රමාණාත්මක අවිනිශ්චිතතාවයක් පවතින්නේ ද යන්න, සමූහයට අඛණ්ඩව පැවැත්මේ හැකියාව පිළිබඳව සැලකිය යුතු සැකයක් මතු විය හැකිය.

ප්‍රමාණාත්මක අවිනිශ්චිතතාවයක් පවතින බව අප නිගමනය කරන්නේ නම්, මූල්‍ය ප්‍රකාශනවල අදාළ හෙළිදරව් කිරීම් පිළිබඳව අපගේ විගණක වාර්තාවේ අවධානය යොමු කිරීම අත්‍යවශ්‍ය වේ, හෝ එවැනි අනාවරණය කිරීම් ප්‍රමාණවත් නොවේ නම්, අපගේ මතය වෙනස් කිරීම, අපගේ නිගමනය මත පදනම් වී ඇත්තේ අපගේ විගණක වාර්තාවේ දිනය දක්වා ලබාගත් විගණන සාක්ෂි මතය. කෙසේ වෙතත්, අනාගත සිදුවීම් හෝ කොන්දේසි සමූහය අඛණ්ඩව ඉදිරියට යාම නැවැත්වීමට හේතු විය හැකිය.

- අනාවරණය කිරීම් ඇතුළුව මූල්‍ය ප්‍රකාශනවල සමස්ත ඉදිරිපත් කිරීම, ව්‍යුහය සහ අන්තර්ගතය තක්සේරු කිරීම, සහ මූල්‍ය ප්‍රකාශන සාධාරණ ඉදිරිපත් කිරීමක් සාක්ෂාත් කරගන්නා අයුරින් පාදක වූ ගනුදෙනු සිදුවීම නියෝජනය කරන්නේද යන්න තක්සේරු කිරීම.
- ඒකාබද්ධ මූල්‍ය ප්‍රකාශන පිළිබඳ මතයක් ප්‍රකාශ කිරීම සඳහා සමූහය තුළ ඇති ආයතනවල හෝ ව්‍යාපාරික ක්‍රියාකාරකම්වල මූල්‍ය තොරතුරු පිළිබඳ ප්‍රමාණවත් සුදුසු විගණන සාක්ෂි ලබා ගැනීම, සමූහය විගණනයේ මෙහෙයවීම, අධීක්ෂණය සහ කාර්ය සාධනය සම්බන්ධයෙන් අප වගකිව යුතුය. අපගේ විගණන මතයට අප සම්පූර්ණයෙන්ම වගකිව යුතුය.

අපගේ විගණනයේදී අප හඳුනාගන්නා අභ්‍යන්තර පාලනයේ සැලකිය යුතු අඩුපාඩු ද ඇතුළුව විගණනයේ සැලසුම්ගත විෂය පථය සහ වේලාව සැලකිය යුතු විගණන සොයාගැනීම් සම්බන්ධයෙන් පාලනයට වගකිව යුතු අය සමග අපි සන්නිවේදනය කරන්නෙමු.

පාලනය සම්බන්ධයෙන් වගකිව යුතු අය සමග ස්වාධීනත්වය පිළිබඳ ආචාර ධර්ම පද්ධතියට අනුකූලව සදාචාරාත්මක අවශ්‍යතාවයන්ට අනුකූලව කටයුතු කර ඇති බවට ප්‍රකාශයක් ලබාදෙන අතර, අපගේ ස්වාධීනත්වය, අදාළ ආරක්ෂණය පිළිබඳව සාධාරණ ලෙස සිතිය හැකි සියලු සම්බන්ධතා සහ වෙනත් කරුණු ඔවුන් සමග සන්නිවේදනය කිරීම.

ස්වාධීන විගණන වාර්තාව


පාලනය පිළිබඳ වෝදනාවට ලක් වූවන් සමග සන්නිවේදනය කරන ලද කරුණුවලින්, වාර්තමාන කාලපරිච්ඡේදයේ මූල්‍ය ප්‍රකාශන විගණනයේදී වඩාත් වැදගත් වූ කරුණු අපි තීරණය කරමු.

එබැවින් ප්‍රධාන විගණන කරුණු වේ. නීතිය හෝ රෙගුලාසි මගින් ජනතාව හෙළිදරව් කිරීම වළක්වනු ලැබුවහොත් හෝ අතීතය දුර්ලභ අවස්ථාවන්හිදී, අපගේ වාර්තාවේ යම් කරුණක් සන්නිවේදනය නොකළ යුතු යැයි අපි තීරණය කළහොත් මිස, අපගේ විගණන වාර්තාවේ මෙම කරුණු අපි විස්තර කරමු. එවැනි සන්නිවේදනයේ මහජන යහපත වඩා වැඩිය.

වෙනත් නෛතික හා නියාමන අවශ්‍යතා පිළිබඳ වාර්තාව

2007 අංක 07 දරණ සමාගම් පනතේ 163 (2) වගන්තියට අනුව විගණනය සඳහා අවශ්‍ය සියලු තොරතුරු සහ පැහැදිලි කිරීම් අපි ලබාගෙන ඇති අතර, අපගේ විභාගයෙන් පෙනෙන පරිදි නිසි ගිණුම් වාර්තා සමාගම විසින් තබා ඇත.

මෙම ස්වාධීන විගණක වාර්තාවට අත්සන් කිරීම සඳහා වගකිව යුතු ගිවිසුම් හවුල්කරුගේ ශ්‍රී ලංකාවේ වරලත් ගණකාධිකාරීන්ගේ ආයතනයේ සාමාජික අංකය 2965 යි.



2019 ජූනි 13
කොළඹ

මූල්‍ය ප්‍රකාශය - පටුන

මූල්‍ය වාර්තා

සටහන	පිටු අංකය
මූල්‍ය ප්‍රකාශන	
ලාභ හෝ අලාභ පිළිබඳ ප්‍රකාශය	221
විස්තීර්ණ ආදායම් ප්‍රකාශය	222
මූල්‍ය තත්ත්වය පිළිබඳ ප්‍රකාශය	223
ගිණිකම් වෙනස්වීම් ප්‍රකාශය	224
මුදල් ප්‍රවාහ ප්‍රකාශය	226
මූල්‍ය ප්‍රකාශයට සටහන්	
1. ආයතනික සහ සමූහය තොරතුරු	227
2. සකස් කිරීමේ පදනම සහ වෙනත් වැදගත් ගිණුම්කරණ ප්‍රතිපත්ති	228
3. සාමාන්‍ය ගිණුම්කරණ ප්‍රතිපත්ති	231
4. සංක්‍රාන්ති අනාවරණය	238
ලාභ හෝ අලාභ පිළිබඳ ප්‍රකාශය	
5. දළ ආදායම	243
6. ශුද්ධ පොලී ආදායම	243
7. ශුද්ධ ඉපැයුම වාරිකය	245
8. ගාස්තු සහ කොමිස් ආදායම	246
9. ශුද්ධ වෙළෙඳ ආදායම	247
10. වෙනත් මෙහෙයුම් ආදායම	247
11. ණය සහ ලැබිය යුතුදේ සඳහා අපහතය සහ වෙනත් අලාභ	248
12. පිරිස් වියදම්	251
13. ක්ෂයවීම සහ ක්‍රමක්ෂය	251
14. ප්‍රතිලාභ, ගිණිකම් සහ ප්‍රතිරක්ෂණ වියදම්	252
15. වෙනත් මෙහෙයුම් වියදම්	253
16. මූල්‍ය සේවා සඳහා බදු	253
17. ආදායම් බදු වියදම	254
18. සාමාන්‍ය කොටසකට මූලික/තනුක ඉපැයීම් (EPS)	257
19. සාමාන්‍ය කොටසකට ලාභාංශ	258
මූල්‍ය තත්ත්වය පිළිබඳ ප්‍රකාශය - වත්කම්	
20. මිනුම් පදනම මත මූල්‍ය උපකරණ විශ්ලේෂණය කිරීම	258
21. වත්කම් හා වගකීම්වල සාධාරණ අගය	261
22. මුදල් සහ මුදල්වලට සමාන දෑ	268
23. බැංකු හා මූල්‍ය ආයතන සමග ශේෂය	269
24. මූල්‍ය වත්කම් - ලාභය හෝ අලාභය තුළින් සාධාරණ අගය අනුව/වෙළෙඳාම සඳහා පවතින	269
25. ණය සහ ලැබිය යුතු දේ	273
26. රක්ෂණ සහ ප්‍රතිරක්ෂණ ලැබිය යුතු දේ	292
27. මූල්‍ය වත්කම් - වෙනත් පුළුල් ආදායමක් හරහා සාධාරණ අගය අනුව/විකිණීම සඳහා පවතින	294

සටහන	පිටු අංකය
28. ක්‍රමක්ෂය පිරිවැය යටතේ ණය උපකරණ/පරිණතිය දක්වා පවතින	296
29. පාලිත සමාගම්වල ඇති ආයෝජන	297
30. ආශ්‍රිත සමාගම්වල ඇති ආයෝජන	299
31. ආයෝජන දේපල	301
32. දේපළ, පිරිසිදු සහ උපකරණ	303
33. කීර්තිනාමය සහ අස්පාශ්‍ය වත්කම්	308
34. කල්බදු දේපල	310
35. වෙනත් වත්කම්	310
මූල්‍ය තත්ත්වය පිළිබඳ ප්‍රකාශය - වගකීම්	
36. බැංකු සඳහා ගෙවිය යුතු	311
37. ගනුදෙනුකරුවන් සඳහා ගෙවිය යුතු	314
38. නිකුත් කරන ලද ණය සුරැකුම්පත්	315
39. වෙනත් මූල්‍ය වගකීම්	318
40. ගෙවිය යුතු රක්ෂණ වගකීම් සහ ප්‍රති රක්ෂණය	318
41. ප්‍රවර්තන බදු වගකීම්/(ලැබිය යුතු)	321
42. විලම්බිත බදු වගකීම්/(වත්කම්)	322
43. වෙනත් වගකීම්	324
මූල්‍ය තත්ත්වය පිළිබඳ ප්‍රකාශය - ගිණිකම්	
44. ප්‍රකාශිත ප්‍රාග්ධනය	327
45. ව්‍යවස්ථාපිත සංචිත අරමුදල	328
46. රඳවාගත් ඉපැයුම්	328
47. වෙනත් සංචිත	329
48. පාලනයකල නොහැකි ගිණිකම්	330
මුදල් ප්‍රවාහ ප්‍රකාශය	
49. ආදායම් බද්දට පෙර ලාභවල ඇතුළත් මුදල් නොවන අයිතමයන්	331
50. මෙහෙයුම් වත්කම්වල වෙනස	331
51. මෙහෙයුම් වගකීම්වල වෙනස	332
වෙනත් මූල්‍ය අනාවරණයන්	
52. අසම්භවය වගකීම් සහ බැඳීම්	332
53. සාමාන්‍ය කොටසකට ශුද්ධ වත්කම් වටිනාකම	334
54. සංසන්දනාත්මක තොරතුරු	334
55. ජංගම/ජංගම නොවන විශ්ලේෂණය	336
56. කාණ්ඩ අනුව මූල්‍ය වාර්තාකරණය	338
57. වත්කම් ඇපකරය	340
58. සම්බන්ධිත පාර්ශ්ව අනාවරණය	340
59. අවදානම් කළමනාකරණය	344
60. වාර්තා කිරීමේ කාලච්ඡේදයෙන් පසුව සිදුවීම්	369

මූල්‍ය වාර්තා

ලාභ හෝ අලාභ පිළිබඳ ප්‍රකාශනය

මාර්තු 31 වන දිනෙන් අවසන් වූ වසර සඳහා	සටහන්	පිටු අංක	සමාගම			සමූහය		
			2019 රු. '000	2018 රු. '000	වෙනස %	2019 රු. '000	2018 රු. '000	වෙනස %
දළ ආදායම	5	243	32,735,639	28,603,037	14.45	38,356,205	33,144,417	15.72
පොලී ආදායම	6.1	244	30,836,300	26,704,635	15.47	32,234,340	27,582,045	16.87
අඩු: පොලී වියදම	6.2	244	15,646,099	14,500,158	7.90	15,891,298	14,626,672	8.65
ශුද්ධ පොලී ආදායම	6	243	15,190,201	12,204,477	24.46	16,343,042	12,955,373	26.15
ශුද්ධ ඉපැයූ වාරිකය	7	245	-	-	-	4,728,573	4,053,270	16.66
ගාස්තු සහ කොමිස් ආදායම	8	246	1,508,952	1,378,361	9.47	1,004,297	819,727	22.52
මූල්‍ය වත්කම්වල ශුද්ධ ලාභ/අලාභ - FVTPL/වෙළෙඳාම සඳහා පවතින	9	247	(27,887)	18,987	(246.87)	(44,351)	59,910	(174.03)
මූල්‍ය වත්කම් හඳුනා නොගැනීමෙන් ශුද්ධ ලාභ/අලාභ			-	-	-	-	-	-
වෙනත් මෙහෙයුම් ආදායම්	10	247	418,274	501,054	(16.52)	433,346	629,465	(31.16)
මුළු මෙහෙයුම් ආදායම			17,089,540	14,102,879	21.18	22,464,907	18,517,745	21.32
අඩු: ණය සහ ලැබිය යුතු දේ සඳහා අපහායනය සහ වෙනත් අලාභ	11	248	1,586,506	1,429,971	10.95	1,708,203	1,470,062	16.20
ආශ්‍රිත ආයෝජන සඳහා අපහායනය	30	299	348,794	-	100.00	152,572	-	100.00
කීර්තිනාමය සඳහා අපහායනය	33	308	19,580	-	100.00	19,580	-	100.00
ශුද්ධ මෙහෙයුම් ආදායම			15,134,660	12,672,908	19.43	20,584,552	17,047,683	20.75
අඩු කළා: වියදම්								
පිරිස් වියදම්	12	251	3,438,167	2,974,253	15.60	4,166,618	3,391,640	22.85
ක්ෂයවීම් සහ ක්‍රමක්ෂය	13	251	179,607	192,506	(6.70)	302,360	294,235	2.76
ප්‍රතිලාභ, හිමිකම් හා ප්‍රතිරක්ෂණ වියදම්	14	252	-	-	-	3,328,705	2,776,132	19.90
වෙනත් මෙහෙයුම් වියදම්	15	253	2,844,419	2,436,355	16.75	3,048,420	2,543,486	19.85
මුළු මෙහෙයුම් වියදම්			6,462,193	5,603,114	15.33	10,846,103	9,005,493	20.44
මූල්‍ය සේවා සඳහා බදුවලට පෙර මෙහෙයුම් ලාභය			8,672,467	7,069,794	22.67	9,738,449	8,042,190	21.09
අඩු: මූල්‍ය සේවා සඳහා බදු	16	253	2,087,210	1,300,122	60.54	2,117,910	1,326,916	59.61
මූල්‍ය සේවා සඳහා බදුවලින් පසු මෙහෙයුම් ලාභය			6,585,257	5,769,672	14.14	7,620,539	6,715,274	13.48
ආශ්‍රිත සමාගම් ලාභයේ/(අලාභයේ)කොටස (බදු ශුද්ධ)	30.1	300	-	-	-	(33,234)	(52,942)	37.23
ආදායම් බදු වියදමට පෙර ලාභය			6,585,257	5,769,672	14.14	7,587,305	6,662,332	13.88
අඩු: ආදායම් බදු වියදම	17	254	2,169,136	1,460,342	48.54	2,576,037	1,644,619	56.63
වර්ෂය සඳහා ලාභය			4,416,121	4,309,330	2.48	5,011,268	5,017,713	(0.13)
ලාභය බෙදා හැරීම යන ආකාරය:								
සමාගමේ කොටස් හිමියන්			4,416,121	4,309,330	2.48	4,813,578	4,816,920	(0.07)
පාලනය කළ නොහැකි හිමිකම්	48	330	-	-	-	197,690	200,793	(1.55)
වර්ෂය සඳහා ලාභය			4,416,121	4,309,330	2.48	5,011,268	5,017,713	(0.13)
සාමාන්‍ය කොටසකට මූලික/හනුක ඉපැයීම් (රු)	18	257	2.80	2.73	2.56	3.05	3.05	-
සාමාන්‍ය කොටසකට ලාභාංශය (රු)	19	258	1.25	1.25	-	-	-	-

227 සිට 369 දක්වා පිටුවල දැක්වෙන සටහන් මූල්‍ය ප්‍රකාශනවල අනිවාර්ය අංගයකි.

විස්තීර්ණ ආදායම් ප්‍රකාශනය

මූල්‍ය වාර්තා

මාර්තු 31 වන දිනෙන් අවසන් වූ වසර සඳහා	සටහන්	පිටු අංක	සමාගම			සමුහය		
			2019 රු. '000	2018 රු. '000	වෙනස %	2019 රු. '000	2018 රු. '000	වෙනස %
වර්ෂය සඳහා ලාභය			4,416,121	4,309,330	2.48	5,011,268	5,017,713	(0.13)
වෙනත් විස්තීර්ණ ආදායම, බදු ශුද්ධ								
ඊළඟ වර්ෂවල ලාභය හෝ අලාභය සඳහා නැවත වර්ගීකරණය කළ යුතු අයිතම (බදු ශුද්ධ)								
මුදල් ප්‍රවාහ සීමා								
ව්‍යුත්පන්න මුදල් ආයෝජන මත ලාභ/අලාභ			-	(879)	(100.00)	-	(879)	(100.00)
විදේශීය අනුබද්ධිත සමාගමේ මූල්‍ය ප්‍රකාශන පරිවර්තනය කිරීමෙන් පැන නගින ශුද්ධ ලාභ/අලාභ	47.5	330	-	-	-	259,151	2,828	9,063.76
මූල්‍ය වත්කම් විකිණීමට තිබෙන								
නැවත මැනීමෙන් වාසි/(පාඩු)	47.3	330	-	15,860	(100.00)	-	25,507	(100.00)
ඊළඟ වර්ෂවල ලාභ හෝ අලාභ සඳහා නැවත වර්ගීකරණය නොකළ යුතු අයිතම (බදු ශුද්ධ)			-	14,981	(100.00)	259,151	27,456	843.88
ඊළඟ වර්ෂවල ලාභ හෝ අලාභ සඳහා නැවත වර්ගීකරණය නොකළ යුතු අයිතම (ශුද්ධ බදු)								
අර්ථ දක්වා ඇති ප්‍රතිලාභ සැලසුම් මත ශුද්ධ ක්‍රියාකාරී වාසි/පාඩු								
විශ්‍රාම ප්‍රතිලාභ බැඳීම් මත තත්‍ය වාසි සහ අලාභ	43.1	325	(17,909)	(23,554)	(23.97)	(20,872)	(24,936)	(16.30)
ඉහත දෑ සඳහා විලම්බිත බදු බලපෑම	42.1	323	5,670	6,599	(14.08)	14,028	6,623	111.81
මූල්‍ය වත්කම් - වෙනත් පුළුල් ආදායමක් තුළින් සාධාරණ වටිනාකම								
නැවත මැනීමෙන් වාසි/(පාඩු)	47.4	330	(99,611)	-	(100.00)	(100,290)	-	(100.00)
ඊළඟ වසරවල ලාභයට හෝ අලාභයට නැවත වර්ගීකරණය නොකළ යුතු ශුද්ධ අයිතම			(111,850)	(16,955)	(559.69)	(107,134)	(18,313)	(485.02)
වර්ෂය සඳහා වන වෙනත් විස්තීර්ණ ආදායම, බදු ශුද්ධ			(111,850)	(1,974)	5,566.16	152,017	9,143	1,562.66
වර්ෂය සඳහා මුළු විස්තීර්ණ ආදායම			4,304,271	4,307,356	(0.07)	5,163,285	5,026,856	2.71
බෙදාහැරී යන ආකාරය								
සමාගමේ කොටස්හිමියන්			4,304,271	4,307,356	(0.07)	5,164,025	5,024,881	2.77
පාලනය කළ නොහැකි හිමිකම්	48	330	-	-	-	(740)	1,975	(137.47)
වර්ෂය සඳහා මුළු විස්තීර්ණ ආදායම			4,304,271	4,307,356	(0.07)	5,163,285	5,026,856	2.71


227 සිට 369 දක්වා පිටුවල දැක්වෙන සටහන් මූල්‍ය ප්‍රකාශනවල අනිවාර්ය අංගයකි.


මූල්‍ය වාර්තා

මූල්‍ය තත්ත්වය පිළිබඳ ප්‍රකාශනය


මාර්තු 31 වන දිනට	සටහන්	පිටු අංක	සමාගම			සමුහය		
			2019 රු. '000	2018 රු. '000	වෙනස %	2019 රු. '000	2018 රු. '000	වෙනස %
වත්කම්								
මුදල් සහ මුදල් වලට සමාන දෑ	22	268	3,294,055	4,412,683	(25.35)	4,310,595	4,765,518	(9.55)
බැංකු හා මූල්‍ය ආයතන සමග ගෙවීම්	23	269	3,404,533	4,370,473	(22.10)	7,375,423	8,758,715	(15.79)
මූල්‍ය වත්කම් - ලාභය හෝ අලාභය තුළින් සාධාරණ අගය								
අනුව/වෙළඳාම සඳහා පවතින	24	269	23,190	174,736	(86.73)	72,386	315,485	(77.06)
ණය සහ ලැබිය යුතු දේ	25	273	151,707,902	140,165,437	8.23	156,955,837	141,915,077	10.60
රක්ෂණ සහ ප්‍රතිරක්ෂණ ලැබිය යුතු දේ	26	292	-	-	-	885,395	406,687	117.71
මූල්‍ය වත්කම් - වෙනත් පුළුල් ආදායමක් හරහා සාධාරණ අගය								
අනුව/විකිණීම සඳහා පවතින	27	294	125,651	219,132	(42.66)	125,651	219,132	(42.66)
ක්‍රමිකව පිරිවැය යටතේ ඇති ණය උපකරණ/පරිණතිය දක්වා පවතින	28	296	8,002,625	4,889,641	63.66	9,091,945	6,013,963	51.18
පුළුල්වන බදු ලැබිය යුතු දේ	41	321	-	89,849	(100.00)	-	89,849	(100.00)
පාලිත සමාගම් වල ඇති ආයෝජන	29	297	3,213,788	3,213,788	-	-	-	-
ආශ්‍රිත සමාගම්වල ඇති ආයෝජන	30	299	237,633	586,427	(59.48)	237,633	423,439	(43.88)
ආයෝජන දේපල	31	301	-	134,400	(100.00)	1,131,596	1,265,996	(10.62)
දේපල, පිරිසහ සහ උපකරණ	32	303	1,098,286	1,166,883	(5.88)	4,017,301	4,112,715	(2.32)
කිරිතිනාමය සහ අස්පාලය වත්කම්	33	308	324,905	346,395	(6.20)	432,340	452,883	(4.54)
කල්බදු දේපල	34	310	84,065	87,131	(3.52)	84,065	87,131	(3.52)
විලම්බිත බදු වත්කම	42	322	-	-	-	47,584	28,155	69.01
වෙනත් වත්කම්	35	310	1,024,644	833,619	22.92	1,164,884	1,301,155	(10.47)
මුළු වත්කම්			172,541,277	160,690,594	7.37	185,932,635	170,155,900	9.27
වගකීම්								
බැංකු සඳහා ගෙවිය යුතු	36	311	27,273,933	39,921,789	(31.68)	30,475,326	41,834,394	(27.15)
ගනුදෙනුකරුවන් සඳහා ගෙවිය යුතු	37	314	88,368,656	69,763,219	26.67	88,923,196	69,377,794	28.17
නිකුත් කරන ලද ණය සුරැකුම්පත්	38	315	21,275,031	15,783,502	34.79	21,134,040	15,783,502	33.90
වෙනත් මූල්‍ය වත්කම්	39	318	2,480,377	4,645,818	(46.61)	2,464,936	4,473,552	(44.90)
ගෙවිය යුතු රක්ෂණ වගකීම් සහ ප්‍රතිරක්ෂණ	40	318	-	-	-	4,880,873	4,054,586	20.38
පුළුල්වන බදු වගකීම්	41	321	2,238,257	-	100.00	2,323,647	62,673	3,607.57
විලම්බිත බදු වගකීම්	42	322	837,179	2,275,868	(63.21)	1,141,973	2,338,807	(51.17)
වෙනත් වගකීම්	43	324	1,464,489	1,270,576	15.26	1,606,686	1,376,451	16.73
මුළු වගකීම්			143,937,922	133,660,772	7.69	152,950,677	139,301,759	9.80
ගිණිම								
ප්‍රකාශිත ප්‍රාග්ධනය	44	327	13,236,073	13,236,073	-	13,236,073	13,236,073	-
ව්‍යවස්ථාපිත සංචිත අරමුදල	45	328	2,058,219	1,837,413	12.02	2,070,667	1,837,413	12.69
රඳවාගත් ඉපැයුම්	46	328	13,361,805	11,502,165	16.17	15,198,424	13,167,172	15.43
වෙනත් සංචිත	47	329	(52,742)	454,171	(111.61)	207,274	448,413	(53.78)
සමාගමේ කොටස් ගිණිමයන්ට අයත් කල හැකි මුළු ගිණිම			28,603,355	27,029,822	5.82	30,712,430	28,689,071	7.05
පාලනය කල නොහැකි ගිණිම	48	330	-	-	-	2,269,528	2,165,070	4.82
මුළු ගිණිම			28,603,355	27,029,822	5.82	32,981,958	30,854,141	6.90
මුළු වගකීම් සහ ගිණිම			172,541,277	160,690,594	7.37	185,932,635	170,155,900	9.27
උසම්භවය වගකීම් සහ බැඳීම්	52	332	7,775,864	7,470,875	4.08	7,788,708	7,623,364	2.17
සාමාන්‍ය කොටසක ශුද්ධ වත්කම් අගය (රු.)	53	334	18.10	17.11	5.82	20.88	19.53	6.90


227 සිට 369 දක්වා පිටුවල දැක්වෙන සටහන් මූල්‍ය ප්‍රකාශනවල අනිවාර්ය අංගයකි.
 2007 අංක 7 දරණ සමාගම් පනතේ අවශ්‍යතාවයන්ට අනුකූලව මෙම ප්‍රකාශන සකස් කර ඇති බව අපි සහතික කරමු.


 සංජීව බණ්ඩාරනායක
 ප්‍රධාන මූල්‍ය නිලධාරී


 ඒ එස් ජයරාජිම
 ප්‍රධාන විධායක නිලධාරී

මෙම මූල්‍ය ප්‍රකාශන සඳහා අධ්‍යක්ෂක මණ්ඩලය වගකිව යුතුය.
 අධ්‍යක්ෂක මණ්ඩලය විසින් අනුමත කරන ලද සහ අත්සන් කරන ලද්දේ;


 හේමසිරි ප්‍රනාන්දු
 සභාපති
 13 ජූනි 2019
 කොළඹ


 එම් පී අමර්සනායකම්
 උප සභාපති

ස්කන්ධ වෙනස්වීම් ප්‍රකාශය

මූල්‍ය වාර්තා

සමාගම	වෙනත් සංචිත									
	ප්‍රකාශිත ප්‍රාග්ධනය රු. '000	ව්‍යවස්ථාපිත සංචිත අරමුදල රු. '000	පොදු සංචිත රු. '000	බදු සමතුලිත සංචිත රු. '000	ප්‍රත්‍යාගණිත සංචිතය රු. '000	විකිණීම සඳහා පවතින සංචිත රු. '000	සාධාරණ අගය සංචිත රු. '000	මුදල් ප්‍රවාහ හෙට් සංචිත රු. '000	රඳවාගත් ඉපයුම් රු. '000	මුළු ගිණිමම් රු. '000
2017.04.01 දිනට ශේෂය	13,236,073	1,621,946	300,000	100,000	7,302	31,009	-	879	9,400,084	24,697,293
වසර සඳහා මුළු වෙනස් වීම්										
වසර සඳහා ලාභය	-	-	-	-	-	-	-	-	4,309,330	4,309,330
වෙනත් විස්තීරණ ආදායම (ඉද්ධ බදු)	-	-	-	-	-	15,860	-	(879)	(16,955)	(1,974)
වසර මුළු වෙනත් විස්තීරණ ආදායම	-	-	-	-	-	15,860	-	(879)	4,292,375	4,307,356
ස්කන්ධතුළ සෘජුවම හඳුනාගත් ස්කන්ධ, ස්කන්ධගිණිමයන් සමග ගනුදෙනු										
වසරතුළ සංචිත වෙත මාරු කිරීම	-	215,467	-	-	-	-	-	-	(215,467)	-
ලාභාංශ ගෙවීම් - අතුරු	-	-	-	-	-	-	-	-	(1,184,896)	(1,184,896)
- අවසාන	-	-	-	-	-	-	-	-	(789,931)	(789,931)
ස්කන්ධගිණිමයන් සමග මුළු ගනුදෙනු	-	215,467	-	-	-	-	-	-	(2,190,294)	(1,974,827)
2018.03.31 දිනට ශේෂය	13,236,073	1,837,413	300,000	100,000	7,302	46,869	-	-	11,502,165	27,029,822
2018.04.01 දිනට ශේෂය	13,236,073	1,837,413	300,000	100,000	7,302	46,869	-	-	11,502,165	27,029,822
SLFRS අනුගතකොට ක්‍රමක්ෂය පිරිවැය යටතේ මිනිනු ලබන අපේක්ෂිත ණය අලාභය	-	-	-	-	-	-	-	-	(1,006,640)	(1,006,640)
අනුගත කොට ගැලපුම් සඳහා විලම්බිත බදු	-	-	-	-	-	-	-	-	250,729	250,729
විකිණීම් සඳහා පවතින සංචිතය සාධාරණ අගය සංචිතයට මාරු කිරීම	-	-	-	-	-	(46,869)	46,869	-	-	-
2018.04.01 දිනට ශේෂය යළි ප්‍රකාශිත	13,236,073	1,837,413	300,000	100,000	7,302	-	46,869	-	10,746,254	26,273,911
වසර සඳහා මුළු වෙනත් විස්තීරණ ආදායම්										
වසර සඳහා ලාභය	-	-	-	-	-	-	-	-	4,416,121	4,416,121
වෙනත් විස්තීරණ ආදායම (ඉද්ධ බදු)	-	-	-	-	(7,302)	-	(99,611)	-	(4,937)	(111,850)
වසර සඳහා මුළු වෙනත් විස්තීරණ ආදායම	-	-	-	-	(7,302)	-	(99,611)	-	4,411,184	4,304,271
ස්කන්ධතුළ සෘජුවම හඳුනාගත් ස්කන්ධ ගිණිමයන් සමග ගනුදෙනු										
වසර තුළ සංචිත වෙත මාරු කිරීම	-	220,806	(300,000)	(100,000)	-	-	-	-	179,194	-
ලාභාංශ ගෙවීම් - අතුරු	-	-	-	-	-	-	-	-	(1,184,896)	(1,184,896)
- අවසාන	-	-	-	-	-	-	-	-	(789,931)	(789,931)
ස්කන්ධගිණිමයන් සමග මුළු ගනුදෙනු	-	220,806	(300,000)	(100,000)	-	-	-	-	(1,795,633)	(1,974,827)
2019.03.31 දිනට ශේෂය	13,236,073	2,058,219	-	-	-	-	(52,742)	-	13,361,805	28,603,355

පිටු අංක 227 සිට 369 දක්වා ඇති සටහන් මෙම මූල්‍ය ප්‍රකාශනවල වැදගත් කොටසක් ලෙස සැලකේ.

මූල්‍ය වාර්තා

ස්කන්ධ වෙනස්වීම්

සමූහය	වෙනත් සංචිත											
	ප්‍රකාශිත ප්‍රාග්ධනය රු. '000	ව්‍යවස්ථාපිත සංචිත අරමුදල රු. '000	පොදු සංචිත රු. '000	බදු සමතුලිත සංචිත රු. '000	විනිශ්චිත සඳහා පවතින සංචිත රු. '000	සාධාරණ අගය සංචිත රු. '000	මුදල් ප්‍රවාහ හෙස් සංචිත රු. '000	විදේශීය වත්කම් පරිවර්තන සංචිත රු. '000	රඳවාගත් ඉපායුම් රු. '000	මුළු ප්‍රමාණය රු. '000	පාලනයට යටත් නොවන ගිණිකම් රු. '000	මුළු ගිණිකම් රු. '000
2017.04.01 දිනට ශේෂය	13,236,073	1,621,946	300,000	100,000	20,078	-	879	-	10,560,834	25,839,810	1,084,969	26,924,779
ගිණිකාරීත්වය වෙනස්වීමේ ශේෂය	-	-	-	-	-	-	-	-	-	-	989,833	989,833
වසර සඳහා මුළු වෙනත් විස්තීර්ණ ආදායම්	-	-	-	-	-	-	-	-	-	-	-	-
වසර සඳහා ලාභය	-	-	-	-	-	-	-	-	4,816,920	4,816,920	200,793	5,017,713
වෙනත් විස්තීර්ණ ආදායම් (ශුද්ධ බදු)	-	-	-	-	25,507	-	(879)	2,828	(20,288)	7,168	1,975	9,143
වසර සඳහා මුළු වෙනත් විස්තීර්ණ ආදායම	-	-	-	-	25,507	-	(879)	2,828	4,796,632	4,824,088	1,192,601	6,016,689
ස්කන්ධතුල සෘජුවම හඳුනාගත් ස්කන්ධගිණිමයන් සමග ගනුදෙනු	-	-	-	-	-	-	-	-	-	-	-	-
වසර තුළ සංචිත වෙන මාරු කිරීම	-	215,467	-	-	-	-	-	-	(215,467)	-	-	-
ලාභාංශ ගෙවීම්	-	-	-	-	-	-	-	-	(1,184,896)	(1,184,896)	(112,500)	(1,297,396)
- අතුරු	-	-	-	-	-	-	-	-	(789,931)	(789,931)	-	(789,931)
- අවසාන	-	-	-	-	-	-	-	-	-	-	-	-
ස්කන්ධගිණිමයන් සමග මුළු ගනුදෙනු	-	215,467	-	-	-	-	-	-	(2,190,294)	(1,974,827)	(112,500)	(2,087,327)
2018.03.31 දිනට ශේෂය	13,236,073	1,837,413	300,000	100,000	45,585	-	-	2,828	13,167,172	28,689,071	2,165,070	30,854,141
2018.04.01 දිනට ශේෂය	13,236,073	1,837,413	300,000	100,000	45,585	-	-	2,828	13,167,172	28,689,071	2,165,070	30,854,141
SLFRS 9 අනුගත කොට ක්‍රමාංකය පිරිවැය යටතේ මනිනු ලැබ අපේක්ෂිත ණය අලාභය	-	-	-	-	-	-	-	-	(1,066,686)	(1,066,686)	-	(1,066,686)
අනුගත කොට ගැලපුම් සඳහා විලම්බිත බදු	-	-	-	-	-	-	-	-	266,494	266,494	-	266,494
විකුණුම් සඳහා පවතින සංචිතය සාධාරණ අගය සංචිතයකට මාරු කිරීම	-	-	-	-	(45,585)	45,585	-	-	-	-	-	-
2018.04.01 දිනට ශේෂය - යළි ප්‍රකාශිත	13,236,073	1,837,413	300,000	100,000	-	45,585	-	2,828	12,366,980	27,888,879	2,165,070	30,053,949
ප්‍රාග්ධන ලාභ මත බදු	-	-	-	-	-	-	-	-	(167,949)	(167,949)	-	(167,949)
ප්‍රාග්ධන ලාභ මත බදු - පසු ශේෂය	13,236,073	1,837,413	300,000	100,000	-	45,585	-	2,828	12,199,031	27,720,930	2,165,070	29,886,000
වර්ෂය සඳහා මුළු විස්තීර්ණ ආදායම	-	-	-	-	-	-	-	-	-	-	-	-
වර්ෂය සඳහා ලාභය/අලාභය	-	-	-	-	-	-	-	-	4,813,578	4,813,578	197,690	5,011,268
වෙනත් විස්තීර්ණ ආදායම් (ශුද්ධ බදු)	-	-	-	-	-	(100,290)	-	259,151	(6,104)	152,757	(740)	152,017
වර්ෂය සඳහා මුළු විස්තීර්ණ ආදායම	-	-	-	-	-	(100,290)	-	259,151	4,807,474	4,966,335	196,950	5,163,285
ස්කන්ධතුල සෘජුවම හඳුනාගත් ස්කන්ධගිණිමයන් සමග ගනුදෙනු	-	-	-	-	-	-	-	-	-	-	-	-
වසර තුළ සංචිත වෙන මාරු කිරීම	-	233,254	(300,000)	(100,000)	-	-	-	-	166,746	-	-	-
ලාභාංශ ගෙවීම්	-	-	-	-	-	-	-	-	(1,184,896)	(1,184,896)	(92,500)	(1,277,396)
- අතුරු	-	-	-	-	-	-	-	-	(789,931)	(789,931)	-	(789,931)
- අවසාන	-	-	-	-	-	-	-	-	-	-	-	-
ස්කන්ධගිණිමයන් සමග මුළු ගනුදෙනු	-	233,254	(300,000)	(100,000)	-	-	-	-	(1,808,081)	(1,974,827)	(92,500)	(2,067,327)
2019.03.31 දිනට ශේෂය	13,236,073	2,070,667	-	-	-	(54,705)	-	261,979	15,198,424	30,712,438	2,269,520	32,981,958

පිටු අංක 227 සිට 369 දක්වා ඇති සටහන් මෙම මූල්‍ය ප්‍රකාශනවල වැදගත් කොටසක් ලෙස සැලකේ.

මුදල් ප්‍රවාහ ප්‍රකාශය

ගිණුම්කරණ ප්‍රතිපත්තිය

මුදල් ප්‍රවාහ ප්‍රකාශනය පිළිබඳ ශ්‍රී ලංකා ගිණුම්කරණ ප්‍රතිපත්තිය LKAS 7 ට අනුකූලව මුදල් ප්‍රවාහ සකස්කිරීමේ වක්‍ර ක්‍රමය භාවිතා කරමින් මුදල් ප්‍රවාහ ප්‍රකාශය සකස් කර ඇති අතර, එමගින් මෙහෙයුම් කටයුතු ආයෝජන ක්‍රියාකාරකම් සහ මූල්‍ය කටයුතු වෙත වෙනම හඳුනා ගැනේ. මුදල් හා මුදල් සමානකම් යනු කෙටිකාලීන ඉහළ ද්‍රවශීලතා ආයෝජන වලින් සමන්විත වන අතර ඒවා දත්තා මුදල් ප්‍රමාණයන්ට පහසුවෙන් පරිවර්තනය කළ හැකි අතර වටිනාකම වෙනස්වීමේ සුළු අවදානමකට යටත් වේ. මුදල් ප්‍රවාහ ප්‍රකාශයේ සඳහන් පරිදි මුදල් හා මුදල් සමානකම් සටහන 49 සිට 51 දක්වා විස්තර කර ඇති පරිදි එම අයිතම වලින් සමන්විත වේ.

මාර්තු 31 වන දිනට	සටහන්	පිටු අංක	සමාගම		සමුහය	
			2019 රු. '000	2018 රු. '000	2019 රු. '000	2018 රු. '000
මෙහෙයුම් ක්‍රියාකාරකම්වලින් ලද මුදල් ප්‍රවාහයන්						
ආදායම් බද්දට පෙර ලාභය			6,585,257	5,769,672	7,587,305	6,662,332
ගැලපීම්:						
ආදායම් බද්දට පෙර ලාභවල ඇතුළත් මුදල් නොවන අයිතමයන්			49	331	2,358,912	1,702,807
මෙහෙයුම් වත්කම්වල වෙනස			50	331	(16,346,695)	(11,688,531)
මෙහෙයුම් වගකීම්වල වෙනස			51	332	17,586,705	25,946,052
ආශ්‍රිත සමාගමේ අලාභයේ කොටස (ශුද්ධ බදු)					-	-
ආයෝජනවලින් ලැබුණු ලාභාංශ ආදායම			10	247	(388,945)	(444,503)
බැංකු සඳහා ගෙවිය යුතු පොලී වියදම			6.2	244	4,569,420	5,047,798
නිකුත් කළ ණය සුරැකුම්පත් සඳහා පොලී වියදම			6.2	244	2,394,127	2,492,085
විදේශීය පාලිත සමාගමක මූල්‍ය ප්‍රකාශන පරිවර්තනය කිරීමෙන් පැන නගින ශුද්ධ සත්‍ය නොවන වාසි අවාසි					-	-
පාරිතෝෂිත වෙනුවෙන් දායක මුදල් ගෙවීම			43.1	325	(9,107)	(19,555)
ආදායම් බදු ගෙවීම			17.8	257	(805,705)	(1,113,050)
මෙහෙයුම් ක්‍රියාකාරකම් තුළින් ජනනය කරන ලද ශුද්ධ මුදල්					15,943,969	27,692,775
ආයෝජන ක්‍රියාකාරකම්වලින් ලද මුදල් ප්‍රවාහයන්						
දේපල පිරිසහ සහ උපකරණ මිලදී ගැනීම			32	303	(147,667)	(170,350)
දේපල පිරිසහ සහ උපකරණ විකිණීමෙන් ලද මුදල්					69,903	99,468
අස්පාංශ වත්කම් මිලදී ගැනීම			33	308	(8,624)	(36,747)
පාලිත ව්‍යාපාරවල ආයෝජනය					-	(1,138,788)
ආයෝජන ව්‍යාපාර විකිණීමෙන් ලැබුණු ආදායම					141,380	-
පාලිත සමාගම් අත්පත් කර ගැනීමේදී ලද ශුද්ධ මුදල් සහ මුදල්වලට සමාන දෑ					-	-
ආයෝජනවලින් ලැබුණු ලාභාංශ					246,920	444,503
ආයෝජන ක්‍රියාකාරකම්වලින්/(භාවිතා කල) ශුද්ධ මුදල්					301,912	(801,914)
මූල්‍යකරණ වෙනත් මුදල් ප්‍රවාහ						
බැංකු සඳහා ගෙවිය යුතු වගකීම් වලින් ලද මුදල්			36.1	312	59,966,000	56,180,000
බැංකු සඳහා ගෙවිය යුතු වත්කම් ගෙවීම			36.1	312	(77,536,350)	(74,128,659)
නිකුත් කළ ණය සුරැකුම්පත් මගින් ලද මුදල්			38.1	315	6,000,000	-
නිකුත් කළ ණය සුරැකුම්පත් වලට ගෙවීම			38.1	315	(1,164,060)	(6,067,727)
නිකුත් කළ ණය සුරැකුම්පත් සඳහා පොලී ගෙවීම			38.1	315	(1,738,538)	(2,724,827)
කොටස්ගිණියන් වෙත ගෙවන ලද ලාභාංශ					(1,979,340)	(1,977,071)
පාලනයට හවුල් නොවන ගිණිකම් වෙත ලාභාංශ ගෙවීම					-	-
මූල්‍ය ක්‍රියාකාරකම් (තුළ භාවිතා කල) වෙනත් ලද ශුද්ධ මුදල්					(16,452,288)	(28,718,284)
මුදල් හා මුදල්වලට සමාන දෑ වල ශුද්ධ වැඩිවීම/(අඩුවීම)					(206,407)	(1,827,423)
වර්ෂය ආරම්භයේදී මුදල් හා මුදල්වලට සමාන දෑ					3,147,388	4,974,811
වර්ෂය ආරම්භයේදී මුදල් හා මුදල්වලට සමාන දෑ					2,940,981	3,147,388
මුදල් හා මුදල්වලට සමාන දෑ			22	268	3,294,055	4,412,683
බැංකු අයිතම			36	311	(353,074)	(1,265,295)
වර්ෂය අවසානයේදී මුදල් හා මුදල්වලට සමාන දෑ					2,940,981	3,147,388

පිටු අංක 227 සිට 369 දක්වා ඇති සටහන් මෙම මූල්‍ය ප්‍රකාශනවල වැදගත් කොටසක් ලෙස සැලකේ.

මූල්‍ය වාර්තා

මූල්‍ය ප්‍රකාශන සඳහා සටහන්

1 ආයතනික හා සමූහයේ තොරතුරු

1.1 ආයතනික තොරතුරු

පිපල්ස් ලීසිං ඇන්ඩ් ෆිනෑන්ස් පී.එල්.සී. ("සමාගම") යනු 1995 අගෝස්තු 2 වන දින සංස්ථාගත කරන ලද සහ ශ්‍රී ලංකාවේ පිහිටුවන පොදු සීමිත වගකීම් සමාගමකි. එය 2011 අංක 42 දරණ මූල්‍ය ව්‍යාපාර පනත යටතේ බලපත්‍රලාභී මූල්‍ය සමාගමකි. 2011 නොවැම්බර් 24 වන දින කොළඹ කොටස් වෙළෙඳපොළේ මූලික ලැයිස්තුගත කර ඇති සමාගමකි. 2007 අංක 07 දරණ සමාගම් පනත යටතේ සමාගම නැවත ලියාපදිංචි කරන ලදී.

එහි ලියාපදිංචි කාර්යාලය සහ ව්‍යාපාරයේ ප්‍රධාන ස්ථාන අංකය 1161, මරදාන පාර, කොළඹ 08. ආයතනික තොරතුරු මෙම වාර්ෂික වාර්තාවේ පිටුපස කවරයේ ඉදිරිපත් කෙරේ.

ඒකාබද්ධ මූල්‍ය ප්‍රකාශන

2019 මාර්තු 31 දිනෙන් අවසන් වූ වර්ෂය සඳහා සමූහයේ ඒකාබද්ධ මූල්‍ය ප්‍රකාශන වලින් සමන්විත වන්නේ පිපල්ස් ලීසිං ඇන්ඩ් ෆිනෑන්ස් පී.එල්.සී. ("මව් සමාගම"), එහි පාරිපාලිත සමාගම් (එකට "සමූහය" ලෙස හැඳින්වේ) සහ සමූහය එහි ආශ්‍රිත සමාගම කෙරෙහි දක්වන උනන්දුවයි.

මව් ආයතනය සහ අවසාන මව් ආයතනය

සමාගමේ මව් ආයතනය වන්නේ මහජන බැංකුව වන අතර එය රජය සතු ආයතනයකි.

සේවකයන් ගණන

2019 මාර්තු 31 වන විට සමාගමේ සහ සමූහයේ කාර්ය මණ්ඩල ශක්තිය පිළිවෙලින් 2,329 සහ 3,232 කි. (2018 මාර්තු මස 31 වන විට 2,085 සහ 2,806).

1.2 සමූහයේ තොරතුරු

ප්‍රධාන ක්‍රියාකාරකම් සහ මෙහෙයුම් ස්වභාවය

සමාගම

පිපල්ස් ලීසිං ඇන්ඩ් ෆිනෑන්ස් පී.එල්.සී.

ප්‍රධාන ව්‍යාපාරික ක්‍රියාකාරකම් වනුයේ මූල්‍ය කල්බදු, කුලී - මිලදී ගැනීමේ වත්කම් මූල්‍යකරණය, කාලීන ණය, ඉස්ලාමීය මූල්‍ය, ආන්තික වෙළෙඳාම, කොටස් වෙළෙඳාම, ණය උපකරණ නිකුත් කිරීම, සාධනීකරණය, රන් ණය සහ රාජ්‍ය තැන්පතු බලමුද්‍ර ගැන්වීම ය.

පාලිත සමාගම් සහ ආශ්‍රිත සමාගම්

සමාගමේ නම	ප්‍රධාන තටයුතු	සංස්ථාගත කළ රට	ප්‍රතිශත කොටස් හිමිකම් (%)	
			2019	2018
පාලිත සමාගම්				
පිපල්ස් ලීසිං ෆීලිට් මැනේජ්මන්ට් ලිමිටඩ්	ප්‍රවාහන කළමනාකරණය, වාහන තක්සේරු කිරීම, වාහන විකිණීම, රක්ෂණ තක්සේරු කිරීම සහ වාහන අලුත්වැඩියා කිරීම	ශ්‍රී ලංකාව	100	100
පිපල්ස් ලීසිං ප්‍රොපර්ටි ඩිවෙලොප්මන්ට් ලිමිටඩ්	මිශ්‍ර සංවර්ධන ව්‍යාපෘති හා දේපල සංවර්ධන කටයුතු සිදු කිරීම	ශ්‍රී ලංකාව	100	100
පිපල්ස් ඉන්ෂුරන්ස් පී. එල්. සී.	සාමාන්‍ය රක්ෂණ ව්‍යාපාරයක් කරගෙන යාම	ශ්‍රී ලංකාව	75	75
පිපල්ස් ලීසිං හැව්ලොක් ප්‍රොපර්ටි ලිමිටඩ්	කාර්යාල සංකීර්ණයක් ඉදිකර ක්‍රියාත්මක කිරීම	ශ්‍රී ලංකාව	100	100
පිපල්ස් මයික්‍රො කොමර්ස් ලිමිටඩ්	අඩු ආදායම්ලාභීන් සහ ක්ෂුද්‍ර ව්‍යවසායකයන් සඳහා බැංකු නොවන මූල්‍ය සේවා සැපයීම	ශ්‍රී ලංකාව	100	100
ලංකන් එලායන්ස් ෆිනෑන්ස් ලිමිටඩ්	වංචල හා නිෂ්චල දේපල බදු දීම සහ ණය ලබාදීම	බංග්ලාදේශය	51	51
ආශ්‍රිත සමාගම				
පිපල්ස් මර්චන්ට් ෆිනෑන්ස් පී. එල්. සී.	තැන්පතු බලමුද්‍ර ගැන්වීම, මූල්‍ය කල්බදු, කාලීන ණය, දේපල වෙළෙඳාම් සංවර්ධනය, උකස් කිරීම හා සේවා සැපයීම	ශ්‍රී ලංකාව	37.06	37.06

මූල්‍ය ප්‍රකාශන සඳහා සටහන්

මූල්‍ය වාර්තා

සමාලෝචනයට භාජනය වූ මූල්‍ය වර්ෂය තුළ සමාගමේ සහ සමූහයේ ප්‍රධාන ක්‍රියාකාරකම්වල ස්වභාවයෙහි සැලකිය යුතු වෙනස්කම් නොමැත.

2 — සකස් කිරීමේ පදනම සහ වෙනත් සැලකිය යුතු ගිණුම් ප්‍රතිපත්ති

2.1 අනුකූලතා ප්‍රකාශය

සමූහයේ ඒකාබද්ධ මූල්‍ය ප්‍රකාශන සහ සමාගමේ වෙනම මූල්‍ය ප්‍රකාශන, 2017 මාර්තු 31 වන විට සහ ඉන් අවසන් වූ වර්ෂය සඳහා ආයතනය විසින්ම නියම කරන ලද ශ්‍රී ලංකා ගිණුම්කරන ප්‍රතිපත්ති (SLFRSs සහ LKASs) අනුව සකස් කර ඉදිරිපත් කර ඇත. ශ්‍රී ලංකාව වරලත් ගණකාධිකාරී ආයතනය (CA Sri Lanka) සහ 2007 අංක 7 දරණ සමාගම් පනත, 2011 අංක 42 දරණ මූල්‍ය ව්‍යාපාර පනත, 2000 අංක 43 දරණ රක්ෂණ කට්ඨාසන පනත සහ ලැයිස්තුගත කිරීමේ රීති, කොළඹ කොටස් වෙළෙඳපොළ, මුදල් ප්‍රවාහ පිළිබඳ තොරතුරු හැරුණු විට මෙම මූල්‍ය ප්‍රකාශන සකස් කර ඇත්තේ ගිණුම්කරණයේ උපවිභව පදනම අනුවය.

ශ්‍රී ලංකා ගිණුම්කරණ ප්‍රමිත www.casrilanka.com වෙබ් අඩවියෙන් ලබාගත හැකිය.

SLFRSs සහ LKASs හි අවශ්‍යතාවයන්ට අනුකූල නොවන, මූල්‍ය ප්‍රකාශන පිලියෙල කිරීම හා ඉදිරිපත් කිරීම පාලනය කරන රෙගුලාසිවලට අනුකූල නොවන කිසිදු කුසුදුසු ගිණුම්කරණ ප්‍රතිකාර ක්‍රමයක් සමූහය විසින් අනුගමනය කර නොමැත.

වර්ෂය තුළ අනුගමනය කරන ලද සමූහයේ වැදගත් ගිණුම්කරණ ප්‍රතිපත්ති පිළිබඳ විස්තර සටහන් 3 හි දක්වා ඇත.

2.2 මූල්‍ය ප්‍රකාශන හා වගකීම

2007 අංක 07 දරණ සමාගම් පනතේ විධිවිධාන SLFRSs සහ LKASs යන විධිවිධාන වලට අනුකූලව මෙම මූල්‍ය ප්‍රකාශන සකස් කර ඉදිරිපත් කර ඇති බවට අධ්‍යක්ෂ මණ්ඩලය වගකිව යුතුය.

"සමාගමේ කටයුතු පිළිබඳව අධ්‍යක්ෂ මණ්ඩලයේ වාර්ෂික වාර්තාව", "අධ්‍යක්ෂකවරුන්ගේ මූල්‍ය වාර්තාකරණය සඳහා අධ්‍යක්ෂවරුන්ගේ වගකීම" සහ 213 පිටුවල මූල්‍ය තත්ත්වය පිළිබඳ ප්‍රකාශය සහතික කිරීම යන කරුණු අනුව අධ්‍යක්ෂ මණ්ඩලය ඔවුන්ගේ වගකීම පිළිගනී.

මෙම මූල්‍ය ප්‍රකාශනවල පහත සඳහන් අංග ඇතුළත් වේ:

- සමාලෝචනයට භාජනය වූ වර්ෂය සඳහා සමාගමේ සහ සමූහයේ (මූල්‍ය කාර්ය සාධනය) පිළිබඳ තොරතුරු සපයන ලාභ හෝ අලාභ පිළිබඳ ප්‍රකාශ සහ විස්තීරණ ආදායම් ප්‍රකාශ (පිටු 221 සහ 222 බලන්න).
- වර්ෂය අවසාන වන විට සමාගමේ සහ සමූහයේ මූල්‍ය පිළිබඳ තොරතුරු සපයන මූල්‍ය තත්ත්වය පිළිබඳ ප්‍රකාශයක් (පිටු 223 බලන්න);
- සමාගමේ සහ සමූහයේ සමාලෝචනයට භාජනය වර්ෂය තුළ කොටස්ගිණියන්ගේ හිමිකම් වෙනස්කම් නිරූපණය කරන හිමිකම් වෙනස්වීම් ප්‍රකාශයක් (පිටු 227 සහ 369 බලන්න);
- මුදල් සහ මුදල් වලට සමාන දෑ උත්පාදනය කිරීමට සමාගමට සහ සමූහයට ඇති හැකියාව සහ එම මුදල් ප්‍රවාහයන් උපයෝගී කර ගැනීම සඳහා ආයතනයේ අවශ්‍යතා පිළිබඳව පරිශීලකයින්ට තොරතුරු සපයන මුදල් ප්‍රවාහ ප්‍රකාශයක් (පිටු 226 බලන්න); සහ

- ගිණුම්කරණ ප්‍රතිපත්ති සහ වෙනත් පැහැදිලි කිරීමේ තොරතුරු ඇතුළත් මූල්‍ය ප්‍රකාශන සඳහා සටහන් (පිටු 227 සිට 369 බලන්න).

2.3 අධ්‍යක්ෂ මණ්ඩලය විසින් මූල්‍ය ප්‍රකාශන අනුමත කිරීම

2019 ජූනි 31 දිනෙන් අවසන් වූ වර්ෂය සඳහා සමාගමේ සහ සමූහයේ මූල්‍ය ප්‍රකාශන (සන්සන්දනාත්මක ඇතුළුව) 2019 ජූනි 13 දින අධ්‍යක්ෂක මණ්ඩලයේ යෝජනාවට අනුව 2019 ජූනි 13 දින නිකුත් කිරීමට අනුමත කර බලය ලබා දී ඇත.

2.4 මිනුම් කිරීමේ පදනම

මූල්‍ය තත්ත්ව ප්‍රකාශයේ පහත සඳහන් අයිතම හැර සමාගමේ ඓතිහාසික පිරිවැය පදනම් කරගෙන සමාගමේ සහ සමූහයේ මූල්‍ය ප්‍රකාශන සකස් කර ඇත.

අයිතමය	මිනුම් කිරීමේ පදනම	සටහන	පිටු අංකය
මූල්‍ය වත්කම් - ලාභය හෝ අලාභය තුළින් සාධාරණ අගය අනුව/වෙළෙඳාම සඳහා පවතින	සාධාරණ වටිනාකම	24	269
මූල්‍ය වත්කම් - වෙනත් පුදුල් ආදායමක් හරහා සාධාරණ අගය අනුව/විකිණීම සඳහා පවතින	සාධාරණ වටිනාකම	27	294
ආයෝජන දේපල	සාධාරණ වටිනාකම	31	301
විශ්‍රාම වැටුප් ප්‍රතිලාභ වගකීම	විශ්‍රාම වැටුප් ප්‍රතිලාභ වගකීමවල වර්තමාන වටිනාකම සහ ක්‍රියාකාරී ලාභ සහ අලාභ ලෙස වගකීම හඳුනාගෙන ඇත.	43.1	325

මූල්‍ය වාර්තා

මූල්‍ය ප්‍රකාශන සඳහා සටහන්

2.5 මූල්‍ය ප්‍රකාශන ඉදිරිපත් කිරීම

මූල්‍ය තත්ව ප්‍රකාශයේ සමාගමේ සහ සමූහයේ වත්කම් හා වගකීම් ස්වභාවයෙන්ම කාණ්ඩ කර ඇති අතර ඒවායේ සාපේක්ෂ ද්‍රවශීලතාවය සහ පරිණත රටාව පිළිබඳව වන අනුපිළිවෙළකට ලැයිස්තුගත කර ඇත. සටහන් 55 (වත්මන්/වත්මන් නොවන විශ්ලේෂණය) හි වාර්තා කල දිනට පසු (වත්මන්) මාස 12 ඇතුළත සහ වාර්තාකරන දිනයට (වත්මන් නොවන) මාස 12කට වඩා වැඩිකාලයක් තුළ ප්‍රකාශිතවීම හෝ පියවීම පිළිබඳ විශ්ලේෂණයකි. මෙම මූල්‍ය ප්‍රකාශනවලට බලපාන උද්ධමන සාධක සඳහා කිසිදු ගැලපීමක් කිරීමක් කර නොමැත.

2.6 පියවීම් කිරීම

මූල්‍ය වත්කම් හා මූල්‍ය වගකීම් පියවා ඇති අතර පිළිගත් මූල්‍ය පියවා ගැනීමට නිත්‍යානුකූලව බලාත්මක කල හැකි අයිතියක් ඇති විට සහ ශුද්ධ පදනමක් මත පියවීමට හෝ වත්කම් සක්ෂාත් කර ගැනීමේ අදහසක් ඇතිවිට පමණක් මූල්‍ය තත්වය පිළිබඳ ඒකාබද්ධ ප්‍රකාශයේ වාර්තා වන ශුද්ධ මූල්‍ය එකවර වගකීම පියවිය හැක. කිසියම් ගිණුම්කරණ ප්‍රමිතියක් හෝ අර්ථ නිරූපනයක් මගින් අවශ්‍ය නම් හෝ අවසර දී නොමැති නම් සහ සමූහයේ ගිණුම්කරන ප්‍රතිපත්තිවල විශේෂයෙන් අනාවරණය කර ඇත්නම් මිස ආදායම සහ වියදම් ඒකාබද්ධ ලාභය හෝ අලාභ ප්‍රකාශ මගින් සමනය නොකෙරේ.

2.7 ක්‍රියාකාරී සහ ඉදිරිපත් කිරීමේ මුදල්

සමූහයේ සහ සමාගමේ මූල්‍ය ප්‍රකාශන ශී ලංකා රුපියල් වලින් (රු.) ඉදිරිපත් කර ඇති අතර එය සමූහය ක්‍රියාත්මක වන ප්‍රාථමික ආර්ථික පරිසරයේ මුදල් වේ (කණ්ඩායම් ක්‍රියාකාරී මුදල්).

“පරිපූරක තොරතුරු” පිළිබඳ කොටසේ එක්සත් ජනපද ඩොලර් වලින් ඉදිරිපත් කර ඇති අතර තොරතුරු මූල්‍ය ප්‍රකාශනවල කොටසක් නොවන අතර එය පාර්ශ්වකරුවන්ගේ තොරතුරු සඳහා පමණක් ලබා ගත හැකිය.

2.8 වැටපීම

“මූල්‍ය ප්‍රකාශන ඉදිරිපත් කිරීම” පිළිබඳ ශී ලංකා ගිණුම්කරන ප්‍රමිතිය - LKASs 1 විසින් අවසර දී ඇති ආකාරයට හැර වෙනත් ආකාරයකින් දක්වා ඇති අවස්ථා හැර, මූල්‍ය ප්‍රකාශනවල ඇති මුදල් ආසන්නතම රුපියල් දහස් ගණනකට වටසා ඇත.

2.9 ප්‍රමාණාත්මක හා එකතුව

“මූල්‍ය ප්‍රකාශන ඉදිරිපත් කිරීම” පිළිබඳ ශී ලංකා ගිණුම්කරණ ප්‍රමිතිය - LKAS 1 ට අනුකූලව, සමාන අයිතමවල සෑම ප්‍රමාණාත්මක පන්තියක්ම මූල්‍ය ප්‍රකාශනවල වෙන වෙනම ඉදිරිපත් කරනු ලැබේ. අසමසම ස්වභාවයක් හෝ ශ්‍රිතයක් වෙන් වෙන් වශයෙන් ඉදිරිපත් කරනු ලැබේ.

2.10 සැලකිය යුතු ගිණුම්කරණ විනිශ්චයන්, ඇස්තමේන්තු සහ උපකල්පන

SLFRSs සහ LKASs වලට අනුකූලව සමාගමේ සහ සමූහයේ මූල්‍ය ප්‍රකාශන පිළියෙල කිරීම ගිණුම්කරණ ප්‍රතිපත්ති සහ වාර්තා කරන ලද වත්කම්, වගකීම්, ආදායම් සහ වියදම් ප්‍රමාණයට බලපාන විනිශ්චයන්, ඇස්තමේන්තු සහ උපකල්පන කළමණාකරනය අවශ්‍ය වේ. කවද ඉදිරි මූල්‍ය වර්ෂය තුළ ගෙන යන වත්කම් හා වගකීම් ප්‍රමාණයන් සඳහා ප්‍රමාණාත්මක ගැලපීමක් සිදු කිරීමේ සැලකිය යුතු අවදානමක් ඇති වාර්තාකරන දිනයේදී අනාගත සහ තක්සේරු කිරීමේ අවිනිශ්චිතතාවයේ ප්‍රධාන ප්‍රභවයන් සලකා බැලීම කළමණාකරනයට අවශ්‍ය වේ. සත්‍ය ප්‍රවීපල මෙම ඇස්තමේන්තුවලට වඩා වෙනස් විය හැකිය.

ගිණුම්කරන විනිශ්චයන්, ඇස්තමේන්තු සහ පදනම් පවතින උපකල්පන අඛණ්ඩ පදනමක් මත සමාලෝචනය කෙරේ. ගිණුම් ඇස්තමේන්තු සඳහා වන සංශෝධන ඇස්තමේන්තු සංශෝධනය කරන ලද කාලසීමාව තුළ සහ අනාගතයේදී බලපෑමට ලක් වන ඕනෑම කාලපරිච්ඡේදයක් තුළ හඳුනා ගැනේ.

අවිනිශ්චිතතාවයට සම්බන්ධ ප්‍රධාන වැදගත් ගිණුම්කරණ විනිශ්චයන්, ඇස්තමේන්තු සහ උපකල්පන පහත සාකච්ඡා කර ඇති අතර අදාළ වත්කම් හා වගකීම් අදාළ ප්‍රමාණයන් අදාළ සටහන්වල දක්වා ඇත.

අඛණ්ඩ පැවැත්ම

සමූහයේ කළමණාකාරිත්වය ඉදිරියට යාමේ හැකියාව ලෙස තක්සේරු කර ඇති අතර අපේක්ෂා කල හැකි අනාගතයක් උදෙසා ව්‍යාපාරයේ ඉදිරියට යාමට සම්පත් ඇති බවට සැහීමකට පත්වේ. එපමණක් නොව, ඉදිරියට යන කාරණයක් ලෙස සමූහයට ඇති හැකියාව කෙරෙහි සැලකිය යුතු සැකයක් ඇතිකල හැකි ප්‍රමාණාත්මක අවිනිශ්චිතතාවයන් පිළිබඳ කළමණාකරනය නොදැන සිටියි. එම නිසා, මූල්‍ය ප්‍රකාශන අඛණ්ඩව සැකසීමේ පදනම මත සකස් කරනු ලැබේ.

මූල්‍ය වත්කම් හා වගකීම් වර්ගීකරණය

2018 අප්‍රේල් 1 සිට අදාළ වේ.

SLFRS 9 ට අනුව, සමූහයේ සැලකිය යුතු ගිණුම්කරණ ප්‍රතිපත්ති මගින් මූල්‍ය වත්කම් වර්ගීකරණය කිරීමට හා පසුව විවිධ කාණ්ඩවලට මැනීමට ඉඩ සලසයි. එනම් ක්‍රමක්ෂය පිරිවැය, සාධාරණ වටිනාකම් වෙනත් විස්තීරණ ආදායම් හරහා (FVOIC) සහ ලාභ හෝ අලාභ හරහා සාධාරණ වටිනාකම (FVTPL) පහත සඳහන් නිර්ණායකයන් මත පදනම්ව;

- 233 වන පිටුවේ 3.4 සටහනෙහි දක්වා ඇති පරිදි මූල්‍ය වත්කම් කළමනාකරණය කිරීමේ ආයතනයේ ව්‍යාපාර ආකෘතිය
- 223 වන පිටුවේ 3.4 සටහනෙහි ආයතනයේ දක්වා ඇති පරිදි මූල්‍ය වත්කම් දක්වා ඇති පරිදි මූල්‍ය වත්කම්වල ගිවිසුම්ගත මුදල් ප්‍රවාහ ලක්ෂණය.

2018 මාර්තු 31 දක්වා අදාළ වේ

සමූහයේ වැදගත් ගිණුම්කරන ප්‍රතිපත්ති මගින් LKAS 39 අනුව යම් යම් තත්වයන් යටතේ වත්කම් ආරම්භයේදීම විවිධ මූල්‍ය වත්කම් කාණ්ඩවලට වර්ගීකරණය කිරීමට ඉඩ ලබා දී ඇත.

- “මූල්‍ය වත්කම් හෝ වගකීම් ලාභය හෝ අලාභය තුළින් සාධාරණ වටිනාකමක්” (FVTPL) ලෙස වර්ගීකරණය කිරීමේදී පිසු අංක 269, සටහන් 24 හි දක්වා ඇති අදාළ නිර්ණායක සපුරා ඇති බව සමූහය තීරණය කර ඇත.
- මූල්‍ය වත්කම් “පරිණතිය දක්වා පවතින (HTM) ලෙස වර්ගීකරණය කිරීමේදී සමූහය තීරණය කරන්නේ 269 වන පිටුවේ 28 වන සටහන අනුව වත්කම් කලී පිරෙන දිනය දක්වා වත්කම් තබා ගැනීමේ ධනාත්මක අභිප්‍රාය සහ හැකියාව යන දෙකම ඇති බවය.
- මූල්‍ය වත්කම් “ණය සහ ලැබිය යුතු දේ” (L&R) ලෙස වර්ගීකරණය කිරීමේදී 22, 23, 25 සහ 35 වන සටහන්වල දක්වා ඇති මෙම වර්ගීකරණය සඳහා වන නිර්ණායක සපුරා ඇති බව සමූහය තීරණය කර ඇත.
- මූල්‍ය වත්කම් “විකිණීම සඳහා පවතින” (AFS) ලෙස වර්ගීකරණය කිරීමේදී, සමූහය තීරණය කර ඇත්තේ AFS ලෙස නම් කර ඇති සියලුම ව්‍යුත්පන්න නොවන මුදල් වත්කම් හෝ ණය සඳහා ලැබිය යුතු දේ ලෙස වර්ගීකරණය නොකල මූල්‍ය වත්කම් FVTPL හෝ HTM AFS ලෙස වර්ගීකරණය කල යුතු බවයි. මෙය සටහන 27 හි දක්වා ඇත.

මූල්‍ය ප්‍රකාශන සඳහා සටහන්

මූල්‍ය වාර්තා

මූල්‍ය වත්කම්වල අපහායනය

SLFRS 9 සහ LKAS 39 යටතේ ඇති සියලුම මූල්‍ය වත්කම් හරහා සිදුවන අපහායනය මැනීම සඳහා විනිශ්චය කිරීම අවශ්‍ය වේ. විශේෂයෙන් භානිය පාඩු තිරණය කිරීමේදී අනාගත මුදල් ප්‍රවාහ සහ ඇපකර අගයන්හි ප්‍රමාණය සහ වේලාව තක්සේරු කිරීම වැදගත් වේ.

මූල්‍ය වත්කම් හෝ මූල්‍ය වත්කම් සමූහයක් දුර්වල වී ඇති බවට අරමුණුගත සාක්ෂි තිබේද යන්න සමූහය/සමාගම සෑම වාර්තාකරණ දිනයකදීම තක්සේරු කරයි.

වත්කම් මූලික හඳුනා ගැනීමෙන් පසුව සිදු වූ සිදුවීම් එකක් හෝ වැඩි ගණනක ප්‍රතිපලයක් ලෙස අපහායනයක් සිදු වී ඇති බවට අරමුණුගත සාක්ෂි තිබෙනම් පමණක් මූල්‍ය වත්කමක් හෝ මූල්‍ය වත්කම් සමූහයක් අපහායනයක් සිදු වී ඇති බවයි. එම අලාභ සිදුවීම් (හෝ සිදුවීම්) මූල්‍ය වත්කම්වල ඇස්තමේන්තුගත අනාගත මුදල් ප්‍රවාහයට හෝ විශ්වාසදායක ලෙස තක්සේරු කළ හැකි මූල්‍ය වත්කම් සමූහයකට බලපෑමක් ඇති කරයි.

ණය සහ ලැබිය යුතු දේ වල අපහායනය

ඒ අනුව, ආදායම් ප්‍රකාශයේ දුර්වලතා අලාභයක් ලබා දිය යුතු ද යන්න තක්සේරු කිරීම සඳහා සමූහය විසින් එක් එක් වාර්තා කිරීමේ දිනයේදී තනි තනිව සැලකිය යුතු ණය සහ අත්තිකාරම් සමාලෝචනය කරයි. විශේෂයෙන් භානිය අලාභය තිරණය කිරීමේදී අනාගත මුදල් ප්‍රවාහයන්ගේ ප්‍රමාණය සහ වේලාව තක්සේරු කිරීමේදී කළමනාකරණයේ විනිශ්චය අවශ්‍ය වේ.

මෙම ඇස්තමේන්තු පදනම් වී ඇත්තේ ක්‍රියාකාරීන් පිළිබඳ උපකල්පනය මත වන අතර එබැවින් සත්‍ය ප්‍රතිඵල වෙනස් විය හැකිය.

මූල්‍ය ප්‍රකාශන සඳහා සටහන 25.7 හි "ණය සහ ලැබිය යුතු දේ වල අපහායනය" පිළිබඳ විස්තර සටහන් කර ඇත.

මූල්‍ය ආයෝජනය සඳහා වන අපහායනය

SLFRS - 9 මූල්‍ය ආයෝජන අනුව මූල්‍ය ආයෝජන ක්‍රමවත් පිරිවැය යටතේ වර්ගීකරණය කර ඇත. ක්‍රමය පිරිවැය යටතේ ණය උපකරන පිළිබඳ ඓතිහාසික අලාභ අත්දැකීම් සමාගමට/සමූහයට නොමැත. එහෙත් සමූහය බාහිර ප්‍රභවයන් විසින් ප්‍රකාශයට පත් කරන ලද PD සලකා බලයි. එනම්, බාහිර ණය ශේෂිත කිරීම සඳහා බලුම්බර්ග් ලෙස සමූහය සලකයි. එය ශ්‍රී ලංකා රජය විසින් රුපියල් වලින් නිකුත් කරන ලද ණය සුරැකුම්පත් සඳහා වන LGD 0% ක් ලෙස සලකනු ලබන අතර අනෙක් සියලුම උපකරණ සඳහා කර්මාන්තයේ සාමාන්‍යය LGD ලෙස සැලකේ.

මූලික හඳුනාගැනීමෙන් පසු මූල්‍ය ආයෝජන සම්බන්ධව සැලකිය යුතු ලෙස වැඩි වී නැත. එම නිසා එම ආයෝජන සඳහා මූල්‍ය ප්‍රකාශනවල අපේක්ෂිත ණය අලාභය සමූහය විසින් වාර්තා කර නොමැත.

වෙනත් පුළුල් ආදායමක් හරහා සාධාරණ අගය අනුව/විකිණීම සඳහා පවතින වත්කම් අපහායනය

මූල්‍ය ප්‍රකාශන සඳහා සටහන 27 හි "විකිණීම සඳහා පවතින වත්කම් අපහායනය" පිළිබඳ විස්තර සටහන 27 හි දක්වා ඇත .

දේපල, පිරිසිදු සහ උපකරණවල ප්‍රයෝජනවත් ආයු කාලය

සෑම වාර්තාකරණ දිනයකදීම ඉතිරිව ඇති වටිනාකම්, ප්‍රයෝජනවත් ජීවිතකාලය හා දේපල පිරිසිදු සහ උපකරණ ක්‍ෂය කිරීමේ ක්‍රම සමූහය සමාලෝචනය කරයි. කළමනාකරණයේ විනිශ්චය මෙම අගයන්, අනුපාත, ක්‍රම තක්සේරු කිරීමේදී ක්‍රියාත්මක වන අතර එබැවින් ඒවා අවිනිශ්චිතතාවයකට යටත් වේ.

අස්පාඨය වත්කම්වල ප්‍රයෝජනවත් ආයු කාලය

අස්පාඨය වත්කම්වල ප්‍රයෝජනවත් ආයු කාලය පිළිබඳ විස්තර මූල්‍ය ප්‍රකාශන වල සටහන 33 හි දක්වා ඇත.

හුවමාරු මිල නියාමනය

සමාගම ආදායම් බදු සහ හුවමාරු මිල රෙගුලාසි ඇතුළුව වෙනත් බදුවලට යටත් වේ. කළමනාකරණ විනිශ්චය භාවිතා කරමින් අවශ්‍ය වන අදාළ හුවමාරු මිල රෙගුලාසි වල අර්ථ නිරූපනයට අදාළව පවතින අවිනිශ්චිතතාවයන්, හුවමාරු මිල රෙගුලාසිවල බලපෑම තීරණය කරන්න. ඒ අනුව විවේචනාත්මක තීන්දු සහ ඇස්තමේන්තු භාවිතා කරනු ලැබුවේ ආශිත ව්‍යාපාර හඳුනාගැනීම, අදාළ මිල ගණන් තක්සේරු සහ සුදුසු මිලකරණ යාන්ත්‍රණයක් තෝරා ගැනීම ඇතුළුව ඒවාට පමණක් සීමා නොවූ අංශවල රෙගුලාසි ක්‍රියාත්මක කිරීමටය. වර්තමාන බදු ගාස්තුව එවැනි විනිශ්චයන්ට යටත් වේ. කළමනාකරණයේ අර්ථ නිරූපනය සහ හුවමාරු මිල නියාමනය යෙදීම හේතුවෙන් ඇස්තමේන්තුගත ආදායම් බදු ගාස්තු සහ ගෙවිය යුතු සත්‍ය මුදල් අතර වෙනස්කම් ඇතිවිය හැකිය.

විලම්භිත බදු

මූල්‍ය ප්‍රකාශන සඳහා සටහන 42 හි විලම්භිත බද්ධ පිළිබඳ විස්තර දක්වා ඇත.

විශ්‍රාම ප්‍රතිලාභ වගකීම

විශ්‍රාම ප්‍රතිලාභ වගකීම පිළිබඳ විස්තර මූල්‍ය ප්‍රකාශන වල සටහන 43.1 හි දක්වා ඇත.

පිපල්ස් ලීසිං ඉන්සුවරන්ස් පී. එල්. සී හි සාමාන්‍ය රක්ෂණ කොන්ත්‍රාත් වගකීම තක්සේරු කිරීම

සාමාන්‍ය රක්ෂණ කොන්ත්‍රාත්වල ඇස්තමේන්තු වාර්තා කල දිනට වාර්තා කරන ලද අපේක්ෂිත අවසාන හිමිකම් පිරිවැය සඳහා වාර්තා කරන දිනයේදී (IBNR) සිදු වූ නමුත් තවමත් වාර්තා කර නොමැති හිමිකම් සඳහා අපේක්ෂිත අවසාන හිමිකම් පිරිවැය සඳහා කල යුතුය. අවසන් හිමිකම් පිරිවැය නිශ්චිතවම ස්ථාපිත කිරීමට පෙර එය සැලකිය යුතු කාලයක් ගත වනු ඇත. හිමිකම් ප්‍රමාණයන් තක්සේරු කිරීමට පාදකව පවතින ප්‍රධාන උපකල්පනය වන්නේ අනිත හිමිකම් සංවර්ධන අත්දැකීම්ය.

අලාභ ගැලපුම් ඇස්තමේන්තුවල මුහුණත වටිනාකමෙන් වෙන්කර ගැනීමෙන් හෝ ඔවුන්ගේ අනාගත සංවර්ධනය පිලිබිඹු වන පරිදි වෙන වෙනම ප්‍රක්ෂේපණය කිරීමෙන් විශාල හිමිකම් සාමාන්‍යයෙන් වෙන වෙනම අමාත්‍ය කෙරේ. බොහෝ අවස්ථාවන්හිදී සාමාන්‍ය හිමිකම් අනුපාත, උද්ධමන හෝ අලාභ අනුපාත පිළිබඳ පැහැදිලි උපකල්පනයක් සිදු නොකෙරේ.

2.11 සංසන්දනාත්මක තොරතුරු

වර්තමාන කාලපරිච්ඡේදයේ මූල්‍ය ප්‍රකාශණ පිළිබඳ අවබෝධ වැඩි දියුණු කිරීම සහ අන්තර් කාල සංසන්දනය වැඩි දියුණු කිරීම සඳහා මූල්‍ය ප්‍රකාශවල පෙර කාලපරිච්ඡේදයට සාපේක්ෂව ප්‍රමාණාත්මක, ආබාහු හා විස්තරාත්මක තොරතුරු ඇතුළු සංසන්දනාත්මක තොරතුරු අනාවරණය වේ. පෙර වර්ෂ මූල්‍ය ප්‍රකාශයේ ඉදිරිපත් කිරීම සහ වර්ගීකරණ සංශෝධන කර ඇති අතර එහිදී වඩා හොඳ ඉදිරිපත් කිරීමකට අදාළ වන අතර වත්මන් වර්ෂයේ ප්‍රකාශන ඒවා සමග සැසඳිය හැකිය. මූල්‍ය ප්‍රකාශණ සඳහා 334 වන පිටුවේ 54 වන සටහනෙහි විස්තර කර ඇත.

මූල්‍ය වාර්තා

මූල්‍ය ප්‍රකාශන සඳහා සටහන්

"මූල්‍ය උපකරණ" පිළිබඳ ශ්‍රී ලංකා ගිණුම්කරණ ප්‍රමිතිය - SLFRS 9 හි විෂය පථය තුළ මූල්‍ය උපකරණ සඳහා සමුහය/සමාගම 2018 හා සන්සන්දනාත්මක තොරතුරු නැවත ලබා දී නොමැති එබැවින් 2018 සඳහා වන සන්සන්දනාත්මක තොරතුරු ශ්‍රී ලංකා ගිණුම්කරණ ප්‍රමිතිය - LKAS 39 යටතේ "මූල්‍ය උපකරණය පිළිගැනීම සහ ගිණුම්" පිළිබඳ වාර්තා කර ඇති අතර එය 2019 සඳහා ඉදිරිපත් කරන ලද තොරතුරු සමග සසඳිය නොහැක. 2018 අප්‍රේල් 1 වන දින වන විට සටහන 4 හි අනාවරණය වේ.

3 - සාමාන්‍ය ගිණුම්කරණ ප්‍රතිපත්ති

3.1 ඒකාබද්ධ කිරීමේ පදනම

2019 මාර්තු 31 දිනෙන් අවසන් වූ වර්ෂය සඳහා සමුහයේ ඒකාබද්ධ මූල්‍ය ප්‍රකාශන අතරට සමාගම, එහි පරිපාලිත සමාගම් සහ එහි ආශ්‍රිත සමාගම ඇතුළත් වේ. පිපල්ස් ලිසිං ඇන්ඩ් ෆිනෑන්ස් පී. එල්. සී. හි අනුබද්ධිත පිපල්ස් ඉන්ෂුරන්ස් පී. එල්. සී. හැරුණු විට සමාගමේ අනුබද්ධ සහ සහායකයන්ගේ මූල්‍ය ප්‍රකාශන එකම වාර්තා කරන වර්ෂය සඳහා සුදානම් කර ඇති අතර එහි මූල්‍ය වර්ෂය දෙසැම්බර් 31 වනදායින් අවසන් වේ. ඒකාබද්ධ කිරීමේ අරමුණු සඳහා එකම වාර්තා කරන වර්ෂය භාවිතා කර ඇත.

3.1.1 ව්‍යාපාර සංයෝජනය හා කීර්ති නාමය

ශ්‍රී ලංකා ගිණුම්කරණ ප්‍රමිතිය - SLFRS - 3 (ව්‍යාපාර සංයෝජන) හි අවශ්‍යතා අනුව අත්පත් කර ගැනීමේ ක්‍රමය භාවිතා කරීම සඳහා ව්‍යාපාර සංයෝජන ගණනය කෙරේ.

අත්පත් කර ගත් සමාගම තුළ පාලනය කළ නොහැකි උනන්දුවක් දක්වන පිළිගත් මුදල, අත්පත් කරගත් හඳුනාගත් වත්කම්වල ශුද්ධ හඳුනාගත් ප්‍රමාණයට වඩා අඩුවෙන් සහ උපකල්පනය කරන ලද වගකීම් ඇතුළුව මාරු කරන ලද සලකා බැලීමේ ලෙස සමුහය සහ සමාගම කීර්තිනාමය මනිනු ලබයි. අතිරික්තය සෘණාත්මක වන විට ලාභ හෝ අලාභ ප්‍රකාශයේ කේවල් කිරීමේ මිලදී ගැනීමේ වාසියක් වනාම හඳුනා ගැනේ.

ව්‍යාපාර සංයෝජනයකදී ලබාගත් කීර්තිනාමය මූලික ම මනිනු ලබන්නේ, හඳුනාගත් වත්කම්, වගකීම් සහ අත්පත් කරගත් අවිනිශ්චිත වගකීම්වල ශුද්ධ මූල්‍ය කෙරෙහි සමුහයේ උනන්දුව ඉක්මවා ව්‍යාපාර සංයෝජනයේ පිරිවැයට වඩා වැඩි වීමෙනි.

මූලික හඳුනාගැනීමෙන් පසුව, සමුච්චිත භානිය නැතිවීමකට වඩා අඩුවියදමකින් කීර්ති නාමය මනිනු ලබයි. සිදුවීම හෝ තත්ත්වයන්හි වෙනස්වීම මගින් ගෙන යා හැකි අගය අඩපණ විය හැකි බව පෙන්වුම් කරන්නේ නම් වාර්ෂික හෝ වැඩි වාර ගණනක් දුර්වලතා සඳහා කීර්ති නාමය සමාලෝචනය කෙරේ. භානිකරන පරීක්ෂණ සඳහා ව්‍යාපාර සංයෝජනයකින් ලබාගත් කීර්ති නාමය, අත්පත් කරගත් දිනයේ සිටම සමුහයේ මුදල් උත්පාදක ඒකක (CGUS) හෝ වෙන් කරනු ලැබේ. අත්පත් කර ගත් තැනැත්තාගේ වෙනත් වගකීම් හෝ වත්කම් එම ඒකක වලට පවරා තිබේද යන්න නොසලකා.

කීර්තිනාමය CGU (හෝ CGUs සමුහයක) කොටසක් වන අතර එම ඒකක තුළ ක්‍රියාත්මක වන කොටසක් බැහැර කරනු ලැබේ නම්, බැහැර කිරීමේ මෙහෙයුමට සම්බන්ධ සුහදකාවය බැහැර කිරීමේ ලාභය හෝ අලාභය තීරණය කිරීමේදී මෙහෙයුම් ප්‍රමාණයට ඇතුළත් වේ. මෙහෙයුමේ, මෙම තත්ත්වය තළ බැහැර කරන කීර්ති නාමය මනිනු ලබන්නේ බැහැර කරන ලද මෙහෙයුම් සාපේක්ෂ අගයන් සහ CGU හි කොටස රඳවා තබා ගැනීම මතය.

උප සමාගම් විකුණන විට විකුණුම් මිල සහ ශුද්ධ වත්කම් සහ සමුච්චිත පරිවර්තන වෙනස් කම් සහ කීර්ති නාමය අතර වෙන ලාභ හෝ අලාභ ප්‍රකාශයේ හඳුනාගෙන ඇත.

3.1.2 පොදු පාලන ව්‍යාපාර සංයෝජනය

පොදු පාලන ව්‍යාපාර සංයෝජනය ගණනය කරනු ලබන්නේ නිර්දේශ පරිවරණ ප්‍රකාශය (SoRP) යටතේ නිකුත් කර ඇති මාර්ගෝපදේශ භාවිතා කිරීමෙනි. ශ්‍රී ලංකා වරලත් ගණකාධිකාරී ආයතනය විසින් නිකුත් කරනු ලබන පොදු පාලන ව්‍යාපාර සංයෝජනය සඳහා ගිණුම් ඒකාබද්ධ කිරීම සිදුකරයි.

3.1.3 පාලනය අහිමිවීම

පාලනය අහිමි වීමෙන් පසුව සමුහය විසින් අනුබද්ධිත ආයතනයේ වත්කම් සහ වගකීම් පාලනය නොකරන ඕනෑම උනන්දුව සහ අනුබද්ධිත සමාගමකට අදාළ කොටස්වල අනෙකුත් කොටස් හඳුනාගනී. පාලනය නැතිවීම මත පැන නගින ඕනෑම අතිරික්තයක් හෝ හිඟයක් ලාභ හෝ අලාභ ප්‍රකාශයේ හඳුනාගෙන ඇත. පෙර අනුබද්ධිත ආයතනය කෙරෙහි සමුහය කිසියම් උනන්දුවක් දක්වන්නේ නම්, එම උනන්දුව පාලනය නැති වූ දිනයේදී සාධාරණ වටිනාකමකින් මනිනු ලැබේ.

3.1.4 ඒකාබද්ධ කිරීම මත ගනුදෙනු ඉවත් කිරීම

ඒකාබද්ධ මූල්‍ය ප්‍රකාශන ඉදිරිපත් කිරීමේදී අන්තර් සමාගම් ශේෂයන් සහ අභ්‍යන්තර සමාගම් ගනුදෙනු වලින් පැනනගින කිසියම් සත්‍ය නොවන ආදායමක් සහ වියදම් ඉවත් කරනු ලැබේ. කොටස් ගිණුම්ගත අයෝජකයින් සමග ගනුදෙනු කිරීමෙන් ඇති වන යථාර්ථවාදී නොවන වාසි ආයෝජකයා කෙරෙහි සමුහයේ උනන්දුව දක්වන ප්‍රමාණයට ආයෝජනයට එරෙහිව ඉවත් කරනු ලැබේ. යථාර්ථවාදී නොවූ පාඩු අහෝසි කරනු ලබන්නේ යථාර්ථවාදී නොවන වාසිවලට සමානයය. නමුත් භානිය පිළිබඳ සාක්ෂි නොමැති තරමට පමණි.

3.2 විදේශ මුදල් ගනුදෙනු සහ ශේෂයන්

සියලුම විදේශ මුදල් ගනුදෙනු ඉදිරිපත් කිරීමේ මුදල් බවට පරිවර්තනය කර ඇති අතර ගනුදෙනු සිදු වූ දින සිට ස්ථානීය විනිමය අනුපාතයට අනුව ශ්‍රී ලංකාවේ රුපියල් (රු.) වේ. මේ සම්බන්ධයෙන් සමුහයේ පරිවරණ වන්නේ ගනුදෙනුවේ දිනයේ සිට විනිමය තීන්දුවේ මධ්‍යම අනුපාතය භාවිතා කරීමයි.

වාර්තා කරන දිනයේ දී විදේශ මුදල් වලින් නම් කර ඇති මුදල් වත්කම් සහ වගකීම් වාර්තා කරන දිනයේ ස්ථානීය විනිමය අනුපාතයට අනුව ක්‍රියාකාරී මුදලට නැවත පරිවර්තනය කරනු ලැබේ. වර්ෂය තුළ එලදායි පොලී සහ ගෙවීම් සඳහා සකස් කරන ලද වර්ෂය ආරම්භයේදී ක්‍රියාකාරී මුදල් වල ක්‍රමක්ෂය පිරිවැය සහ වාර්තා කරන දිනයේ විනිමය අනුපාතයට පරිවර්තනය කරන ලද විදේශ මුදල්වල ක්‍රමක්ෂය පිරිවැය අතර වෙනස විදේශ මුදල් ලාභය හෝ මූල්‍ය හානියිවල අලාභය වේ.

විදේශ මුදල් වර්ගයක ඓතිහාසික පිරිවැය අනුව මනිනු ලබන මුදල් නොවන අයින් ම හඳුනාගත් දිනයේදී ස්ථානීය විනිමය අනුපාත භාවිතා කරමින් පරිවර්තනය කරනු ලැබේ. සාධාරණ වටිනාකම තීරණය කළ දිනයේ ස්ථානීය විනිමය අනුපාත භාවිතා කරමින් විදේශ මුදල්වලින් සාධාරණ වටිනාකමකින් මනිනු ලබන මුදල් නොවන අයින් ම පරිවර්තනය කරනු ලැබේ.

මූල්‍ය ප්‍රකාශන සඳහා සටහන්

මූල්‍ය වාර්තා

3.3 ගිණුම්කරණ ප්‍රතිපත්තිවල වෙනස්කම්

SLFRS 9 මූල්‍ය උපකරණ සහ SLFRS 7 – (සංශෝධිත), "මූල්‍ය උපකරණ අනාවරණය කිරීම්" සහ SLFRS 15 "ගනුදෙනුකරුවන් සමඟ ඇති ගිවිසුම්වලින් ලැබෙන ආදායම" යන ප්‍රමිතීන් හැර මෙම මූල්‍ය ප්‍රකාශනවල ඉදිරිපත් කර ඇති සියලුම කාලපරිච්ඡේදයන් සඳහා සමූහය නිරන්තරයෙන් ගිණුම්කරන ප්‍රතිපත්ති ක්‍රියාත්මක කර ඇත. ඉහත සඳහන් ගිණුම්කරන ප්‍රමිතීන් ක්‍රියාත්මක කර ඇත්තේ පහත දක්වා ඇති පරිදිය.

නව සහ සංශෝධිත ප්‍රමිතීන් සහ අර්ථ නිරූපණයන් මෙම මූල්‍ය ප්‍රකාශනවලදී, සමූහය විසින් පළමු වරට 2018 ජනවාරි 1 වන දින හෝ ඊට පසුව ආරම්භ වන වාර්ෂික වාර්තාකරණ කාලසීමාවන් සඳහා බලපැවැත්වෙන SLFRS 9, SLFRS 7 සහ SLFRS 15 අයදුම් කර ඇත. නිකුත් කරන ලද නමුත් ඵලදායී නොවන වෙනත් ප්‍රමිතියක්, අර්ථ නිරූපණයක් හෝ සංශෝධනයක් සමූහය විසින් කලින් අනුගමනය කර නොමැත.

3.3.1 SLFRS 9 - මූල්‍ය උපකරණ

2014 දෙසැම්බරයේ නිකුත් කරන ලද SLFRS 9, LKAS 39 වෙනුවට ආදේශ කර ඇති අතර, 2018 ජනවාරි 1 වන දිනට හෝ ඊට පසුව ඇරඹෙන වාර්ෂික වාර්තා කරන කාලසීමාවන් සඳහා අදාළ වේ. SLFRS 9 යටතේ ප්‍රතිපත්තිමය තේරීමක් ලෙස තේරී පත් වූ කණ්ඩායම LKAS 39 ට අනුකූලව හෙජිං ගිණුම්කරණය දිගටම කරගෙන යාමට අවසර දී ඇත.

සංසන්දනාත්මක නැවත සඳහන් නොකිරීමට SLFRS 9 හි දක්වා ඇති විකල්පයට අනුකූලව සමූහය 2018 සඳහා සංසන්දනාත්මක තොරතුරු SLFRS 9 විෂය පථය තුළ මූල්‍ය උපකරණ සඳහා නැවත සකස් කර නොමැත.

එබැවින්, 2017/18 සඳහා සංසන්දනාත්මක තොරතුරු LKAS 39 යටතේ වාර්තා වන අතර එය 2018/19 සඳහා ඉදිරිපත් කර ඇති තොරතුරු සමඟ සසඳා ගෙන නොහැක. SLFRS 9 සම්මත කිරීමෙන් පැන නගින වෙනස්කම් 2018 අප්‍රේල් 1 වන දිනට සෘජුවම ගිණුම් වශයෙන් හඳුනා ගෙන ඇති අතර, 238 සිට 242 දක්වා පිටුවල 4 වන සටහනෙහි අනාවරණය වේ.

3.3.2 වර්ගීකරණ හා මිනුම් වෙනස් කිරීම

ඒවායේ වර්ගීකරණ සහ මිනුම් කණ්ඩායම් කිරණය කිරීම සඳහා, වත්කම් කළමනාකරණය කිරීම සඳහා වන ව්‍යාපාරයේ ව්‍යාපාර ආකෘතිය සහ උපකරණවල මුදල් ප්‍රවාහ ලක්ෂණ මත පදනම්ව ගිණුම්කම් උපකරණ සහ ව්‍යුත්පන්නයන් හැර අනෙකුත් සියලුම වත්කම් SLFRS 9 සඳහා තක්සේරු කළ යුතුය.

වර්ගීකරණය සහ මිනුම් භාණ්ඩ

මූල්‍ය වත්කම් සඳහා LKAS 39 හි දක්වා ඇති පරිදි (FVTPL, HTM, L&R සහ AFS) ආදේශ කර ඇත්තේ:

- - ක්‍රමක්ෂය පිරිවැයෙන් මනිනු ලබන මූල්‍ය වත්කම්
- - වෙනත් පුළුල් ආදායමක් තුළින් සාධාරණ වටිනාකමකින් මනිනු ලබන මූල්‍ය වත්කම්
- - ලාභය හෝ අලාභය (FVTPL) හරහා සාධාරණ වටිනාකමකින් මනිනු ලබන මූල්‍ය වත්කම්

FVOCI හි අනෙකුත් පුළුල් ආදායම් හරහා සාධාරණ වටිනාකමකින් මනිනු ලබන ගිණුම්කම් උපකරණ ඇතුළත් වේ. FVOCI හි මනින ලද ගිණුම්කම් උපකරණ හඳුනා ගැනීමෙන් සමුච්චිත වාසි හෝ අලාභ ලාභ හෝ අලාභ සඳහා නැවත වර්ගීකරණය නොකරන අතර සෘජුවම රඳවාගත් ඉපැයීම් වෙත මාරු කරනු ලැබේ. මූල්‍ය වගකීම් වර්ගීකරණය සඳහා LKAS 39 හි පවත්නා අවශ්‍යතා SLFRS 9 බොහෝ දුරට රඳවා ගනී. කෙසේ වෙතත් LKAS 39 යටතේ සාධාරණ වටිනාකම් විකල්පය යටතේ නම් කරන ලද වගකීම්වල සාධාරණ වටිනාකම වෙනස්වීම් ලාභය හෝ අලාභය ලෙස හඳුනාගෙන ඇත. SLFRS 9 යටතේ සාධාරණ අගය වෙනස්වීම් සාමාන්‍යයෙන් පහත පරිදි ඉදිරිපත් කෙරේ.

- - වගකීම්වල ණය අවදානම් වෙනස්වීම් වලට හේතු වන සාධාරණ වටිනාකමෙහි වෙනස වෙනත් විස්තීරණ ආදායම් (OCI) හි දක්වා ඇත; සහ
- - සාධාරණ වටිනාකමෙහි ඉතිරි වන ලාභය හෝ අලාභය ලෙස ඉදිරිපත් කෙරේ.

සංක්‍රාන්ති දිනයේ පැවති කරුණු හා තත්වයන් පදනම් කරගෙන පහත සඳහන් තක්සේරු කිරීම් සිදු කර ඇත; එනම් 2018 අප්‍රේල් 1

- - මූල්‍ය වත්කම් ඇති ව්‍යාපාර ආකෘතිය තීරණය කිරීම
- - FVTPL හි මනින ලද පරිදි ඇතැම් මූල්‍ය වත්කම් සහ මූල්‍ය වගකීම් පිළිබඳ කලින් නම් කිරීම සහ අවලංගු කිරීම
- - FVOCI හි මෙන් වෙළෙඳාම සඳහා තබා නොමැති ගිණුම්කම් උපකරණවල ඇතැම් ආයෝජන නම් කිරීම
- - FVTPL හි නම් කර ඇති මූල්‍ය වගකීම් සඳහා OCI මූල්‍ය වගකීම්වල ණය අවදානමෙහි වෙනස්වීම්වල ප්‍රතිඵල ඉදිරිපත් කිරීම ලාභය හෝ අලාභය පිළිබඳ ගිණුම්කරණ නොගැලපීමක් නිර්මාණය කරන්නේද නැතහොත් විශාල කරන්නේද යන්න තීරණය කිරීම.

සමූහයේ මූල්‍ය වත්කම් සහ වගකීම් වර්ගීකරණ සටහන් 20 හි දක්වා ඇත. 2018 අප්‍රේල් 1 වන විට SLFRS 9 අයදුම් කිරීමේ ප්‍රමාණාත්මක බලපෑම සටහන 4 හි දක්වා ඇත.

අපහායනය ගණනය කිරීමේ වෙනස්වීම් SLFRS 9 සම්මත කර ගැනීම මගින් LKAS 39 යටතේ සිදු වූ පාඩු ප්‍රවේශය ඉදිරියේ අපේක්ෂිත ණය පාඩු (ECL) ප්‍රවේශයකින් ප්‍රතිස්ථාපනය කිරීමෙන් ණය පාඩු පිළිබඳ සමූහයේ ගිණුම්කරණය මූලික වශයෙන් වෙනස් කර ඇත. SLFRS 9 විසින් FVTPL හි නොපවතින සියලුම ණය සහ අනෙකුත් ණය මූල්‍ය වත්කම් සඳහා ණය බැඳීම් සහ මූල්‍ය ඇපකර ගිවිසුම් සමඟ ECL සඳහා දීමනාවන් වාර්තා කරන ලෙස ඉල්ලා සිටියි. SLFRS 9 යටතේ ණය පාඩු LKAS 39 ට වඩා කලින් හඳුනාගෙන ඇත.

ආරම්භයේ සිටම ණය අවදානම සැලකිය යුතු ලෙස වැඩි වී නොමැති නම්, ඉදිරි මාස 12 තුළ ණය පැහැරහැරීමේ සම්භාවිතාව (PD) සහ සම්බන්ධ ECL මත දීමනාව පදනම් වේ.

මූලික හඳුනාගැනීමෙන් ණය අවදානම සැලකිය යුතු ලෙස ඉහළ ගොස් ඇති මූල්‍ය වත්කම් සඳහා ජීවිත කාලය අපේක්ෂිත ණය අලාභය සපයනු ලැබේ. මූල්‍ය වත්කම් මිලට ගත් හෝ ආරම්භ කරන ලද ණය අපහායනය (POCI) හා අර්ථ දැක්වීම සපුරාලන්නේ නම් දීමනාව පදනම් වන්නේ වත්කම්වල ආයුකාලය පුරා ECL වල වෙනස මතය.

SLFRS 9 මූලින් අයදුම් කරන අවස්ථාවේදී ණය සුරක්ෂිතතාවයකට අඩු ණය අවදානමක් තිබේ නම් සමූහය උපකල්පනය කර ඇත්තේ වත්කම්වල ණය අවදානම එහි මූලික හඳුනාගැනීමෙන් පසු සැලකිය යුතු ලෙස වැඩි වී නොමැති බවයි.

සමූහයේ අපහායනය ක්‍රමයේ විස්තර සටහන 2.5.7 හි දක්වා ඇත.

මූල්‍ය වාර්තා

මූල්‍ය ප්‍රකාශන සඳහා සටහන්

3.3.3 SLFRS 7 (සංශෝධිත) -

මූල්‍ය උපකරණ: අනාවරණය කිරීම

සමූහය 2018 ජනවාරි 1 වන දින සිට බලපැවැත්වෙන පරිදි SLFRS 9 සමග SLFRS 7 අනුගත කර ගන්නා ලදී. සටහන 4 හි පෙන්වා ඇති පරිදි සංක්‍රාන්ති ආවරණය කිරීම් ඇතුළු වෙනස්කම් සහ ECL ගණනය කිරීම් පිළිබඳ සවිස්තරාත්මක ගුණාත්මක හා ප්‍රමාණාත්මක තොරතුරු සමග භාවිතා කරන ලද උපකල්පන සහ යෙදවුම් අවශ්‍යතා අනුව සටහන 25.7 හි අනාවරණය වේ.

ECL දීමනාවල වර්ෂය තුළ සටහන 25.9 හි දක්වා ඇත.

3.3.4 SLFRS 15 - ගනුදෙනුකරුවන්

සමග ඇති ගිවිසුම්වලින්

ලැබෙන ආදායම

SLFRS 15 ආදායම් හඳුනා ගැනීමේ මාර්ගෝපදේශය ප්‍රතිස්ථාපනය කරයි. "ආදායම" පිළිබඳ LKAS 18 "ඉදිකිරීම් කොන්ත්‍රාත්තු" පිළිබඳ LKAS 11 සහ " පාරිභෝගික පක්ෂපාතිත්ව වැඩසටහන්" පිළිබඳ IFRIC 13 ඇතුළත් වන අතර එය 2018 අප්‍රේල් 1 වන දින හෝ ඊට පසුව ආරම්භ වන වාර්ෂික වාර්තාවරණ කාලයන් සඳහා ක්‍රියාත්මක වේ.

SLFRS 15 ආදායම් හඳුනාගෙන තිබේද, කොපමණද, කවදාද යන්න තීරණය කිරීම සඳහා පුළුල් රාමුවක් සපයයි. SLFRS 15 සඳහා නව ගුණාත්මක හා ප්‍රමාණාත්මක අනාවරණය කිරීමක් අවශ්‍ය වන අතර මූල්‍ය ප්‍රකාශන භාවිතා කරන්නන්ට ගනුදෙනුකරුවන් සමග ඇති ගිවිසුම්වලින් පැන නගින ආදායමේ ස්වභාවය, ප්‍රමාණය, වේලාව සහ අවිනිශ්චිතතාවය හා මුදල් ප්‍රවාහයන් අවබෝධ කර ගැනීමට හැකි වේ.

ආදායම හඳුනාගත යුත්තේ කවදාද සහ කුමන ප්‍රමාණයකින්ද යන්න තීරණය කිරීම සඳහා ආයතනය විසින් පියවර 5 ක ආකෘතියක් යෙදිය යුතුය. ආයතනයක් විසින් භාණ්ඩයක් හා සේවාවක් පාලනය කිරීම පාරිභෝගිකයෙකුට පැවරෙන විට හෝ ලැබිය යුතු යැයි අපේක්ෂා කරන ප්‍රමාණයට ආදායම හඳුනා ගන්නා බව ආකෘතිය නියම කරයි.

SLFRS 15 භාවිතයෙන් සමූහයේ සහ සමාගමේ මූල්‍ය ප්‍රකාශයට සැලකිය යුතු බලපෑමක් නොමැත.

3.4 මූල්‍ය උපකරණ - මූලික හඳුනාගැනීම සහ පසුව මැනීම

3.4.1 හඳුනාගත් දිනය

"නිත්‍ය මාර්ග වෙළෙඳාම" හැර අනෙකුත් සියලුම මූල්‍ය වත්කම් සහ වගකීම් මූලික හඳුනාගෙන ඇත්තේ වෙළෙඳ දිනයේ එනම් සමූහය උපකරණ ගිවිසුම්ගත විධිවිධානවලට පාර්ශ්වකරුවකු වන දිනයෙනි. "නිත්‍ය මාර්ග වෙළෙඳාම" යන්නෙන් අදහස් වන්නේ වෙළෙඳපොළ තුළ නියාමනය හෝ සම්මුතිය මගින් සාමාන්‍යයෙන් ස්ථාපිත කර ඇති කාලසීමාව තුළ වත්කම් බෙදාහැරීම අවශ්‍ය වන මූල්‍ය වත්කම් මිලට ගැනීම හෝ විකිණීමයි. එම ගනුදෙනු මූලික හඳුනාගනු ලබන්නේ බේරුම්කරණ දිනයේදීය.

3.4.2 මූල්‍ය වත්කම් වර්ගීකරණය හා පසුව මැනීම

3.4.2.1 2018 අප්‍රේල් 1 ට පෙර

LKAS 39 ට අනුව 2018 මාර්තු 31 දක්වා සමූහය සිය මූලික වත්කම් පහත දැක්වෙන කාණ්ඩවලට වර්ගීකරණය කළේය.

- ලාභය හෝ අලාභය (FVTPL) හරහා සාධාරණ වටිනාකමක් ඇති මූල්‍ය වත්කම් හා මෙම කාණ්ඩය තුළ
 - වෙළෙඳාම සඳහා පැවැත්වෙන
 - ලාභය හෝ අලාභය තුළින් සාධාරණ වටිනාකමකින් නම් කර ඇත.
- ණය සහ ලැබිය යුතු දේ
- පරිණතිය දක්වා පවතින
- විකිණීම සඳහා පවතින

3.4.2.2 2018 අප්‍රේල් 1 න් පසු

SLFRS 9 ට අනුව 2018 අප්‍රේල් 1 වන දින සිට සමූහය සිය මූල්‍ය වත්කම් වත්කම් සඳහා වන ව්‍යාපාරික ආකෘතිය සහ වත්කම්වල ගිවිසුම්ගත කොන්දේසි මත වර්ගීකරණය කරයි.

- ක්‍රමක්ෂය පිරිවැය
- වෙනත් පුදුල් ආදායමක් (FVOCI) හරහා සාධාරණ වටිනාකම
- ලාභ හෝ අලාභ හරහා සාධාරණ වටිනාකම (FVTPL)

මූල්‍ය වත්කම් පසුකාලීනව මැනීම මේ වර්ගීකරණය මත රඳා පවතී. සටහන 4හි දක්වා ඇති සංක්‍රාන්ති අනාවරණය කිරීම් වලදී LKAS 39 සිට SLFRS 9 දක්වා නැවත වර්ගීකරණය හා මිනුම් සඳහා ඇති බලපෑම පිළිබඳ තොරතුරු අනාවරණය වේ.

ව්‍යාපාර ආකෘති තක්සේරුව

2018 අප්‍රේල් 1 වන දින සිට බලපැවැත්වෙන පරිදි සමූහය ව්‍යාපාර ආකෘතියක පරමාර්ථය තක්සේරු කරන්නේ වත්කමක් කළඹක් ලෙස තබා ඇති අතර, උපකරණයෙන් උපකරණයට වෙනවෙනම තක්සේරු නොකෙරේ. මෙය ව්‍යාපාර කළමනාකරණය කරන ආකාරය සහ කළමනාකරණයට තොරතුරු සපයනු ලැබේ. සලකා බැලූ තොරතුරුවලට ඇතුළත් වන්නේ -

- කළඹ සඳහා ප්‍රකාශිත ප්‍රතිපත්ති සහ අරමුණු සහ එම ප්‍රතිපත්ති ප්‍රායෝගිකව ක්‍රියාත්මක කිරීම, විශේෂයෙන් කළමනාකරණයේ උපාය මාර්ග අවධානය යොමු කරන්නේ ගිවිසුම්ගත පොළී ආදායමක් උපයාගැනීම, විශේෂිත පොළී අනුපාත පැතිකඩක් පවත්වා ගැනීම, මූල්‍ය වත්කම්වල කාලසීමාව එම වත්කම් සඳහා අරමුදල් සපයන වගකීම්වල කාලයට ගැලපීම හෝ වත්කම් විකිණීමෙන් මුදල් ප්‍රවාහයන් සක්ෂාත් කරගැනීම;
- කළඹේ ක්‍රියාකාරීත්වය ඇගයීමට ලක්කර සමූහයේ කළමනාකාරිත්වයට වාර්තා කරන්නේ කෙසේද;
- ව්‍යාපාර ආකෘතියේ ක්‍රියාකාරීත්වයට බලපාන අවදානම් (සහ එම ව්‍යාපාර ආකෘතිය තුළ ඇති මූල්‍ය වත්කම්) සහ එම අවදානම් කළමනාකරණය කරන්නේ කෙසේද;
- ව්‍යාපාරයේ කළමනාකරුවන්ට වන්දි ගෙවන ආකාරය - උදා: වන්දි ගෙවීම කළමනාකරනය කරනු ලබන වත්කම්වල සාධාරණ වටිනාකම මත හෝ එකතු කරන ලද ගිවිසුම්ගත මුදල් ප්‍රවාහයන් මත ද; සහ
- පූර්ව කාලපරිච්ඡේදයන්හි විකිණුම් වාර ගණන, පරිමාව සහ වේලාව, එවැනි විකිණුම් සඳහා හේතු සහ අනාගත විකුණුම් ක්‍රියාකාරකම් පිළිබඳ එහි අපේක්ෂාවන්, කෙසේ වෙතත්, විකුණුම් ක්‍රියාකාරකම් පිළිබඳ තොරතුරු හුදකලා ලෙස සලකනු නොලැබේ. නමුත් මූල්‍ය වත්කම් කළමනාකරණය කිරීම සඳහා සමූහයේ ප්‍රකාශිත පරමාර්ථය සක්ෂාත්කර ගන්නේ කෙසේද සහ මුදල් ප්‍රවාහයන් සක්ෂාත් කර ගන්නේ කෙසේද යන්න පිළිබඳව සමස්ත තක්සේරුවක කොටසක් ලෙසය.

ව්‍යාපාර ආකෘති තක්සේරුව පදනම් වී ඇත්තේ "නරකම අවස්ථාව" හෝ "ආතති නඩුව" තත්ත්වයන් සැලකිල්ලට නොගෙන සාධාරණ ලෙස අපේක්ෂිත අවස්ථා මතය. මූලික හඳුනාගැනීමෙන් පසු මුදල් ප්‍රවාහයන් සමූහයේ මුල් අවස්ථාවන්ට වඩා වෙනස් ආකාරයකින් සක්ෂාත්කර ගන්නේ නම්, සමූහය එම ව්‍යාපාර ආකෘතියේ ඉතිරිව ඇති මූල්‍ය වත්කම් වර්ගීකරණය වෙනස් නොකරයි. නමුත් අලුතින් ආරම්භ වූ හෝ අලුතින් මිලදී ගත් මූල්‍ය තක්සේරු කිරීමේදී එවැනි තොරතුරු සැලකිල්ලට ගනී.

මූල්‍ය ප්‍රකාශන සඳහා සටහන්

මූල්‍ය වාර්තා

ගිවිසුම්ගත මුදල් ප්‍රවාහයන් තනිකරම මූලික හා පොලී ගෙවීම්ද යන්න තක්සේරු කිරීම (SPPI පරීක්ෂණය)

වර්ගීකරණ ක්‍රියාවලියේ දෙවන පියවරක් ලෙස සමූහය SPPI පරීක්ෂණයට යෝග්‍ය ද යන්න හඳුනාගැනීම සඳහා ගිවිසුම්ගත මූල්‍ය වත්කම තක්සේරු කරයි.

මෙම තක්සේරුවේ අරමුණ සඳහා "මුල් මුදල්" යන්න මූලික පිළිගැනීම මත මූල්‍ය වත්කම්වල සාධාරණ වටිනාකම ලෙස අර්ථ දක්වා ඇති අතර, මූල්‍ය වත්කම්වල ආයුකාලය වෙනස් විය හැකිය. (නිදසුනක් ලෙස වාර්ෂික/වට්ටම්වල මුල් මුදල හෝ ආපසු ගෙවීම් හෝ ක්‍රමාණය තිබේ නම්).

"පොලිය" යන්න අර්ථ දැක්වෙන්නේ මුදල්වල කාල වටිනාකම හා නිශ්චිත කාලසීමාවක් තුළ ගෙවිය යුතු ප්‍රධාන මුදල හා සම්බන්ධ ණය සහ වෙනත් මූලික ණය අවදානම් සහ පිරිවැය මෙන්ම ලාභ ආන්තිකය යන කරුණු සඳහාය.

ඊට හාත්පසින්ම වෙනස්ව මූලික ණය ලබාදීමේ විධිවිධානයකට සම්බන්ධ නොවන ගිවිසුම්ගත මුදල් ප්‍රවාහයන්හි අවදානම් හෝ අස්ථාවරත්වය අවම කිරීමට වඩා වැඩි ප්‍රමාණයක් හඳුන්වා දෙන ගිවිසුම් කොන්දේසි, මූලික මුදල සඳහා මූලික හා පොලිය පමණක් ගෙවන ගිවිසුම්ගත මුදල් ප්‍රවාහයන්ට හේතු නොවේ. කැපී පෙනේ. එවැනි අවස්ථාවකදී මූල්‍ය වත්කම් FVTPL හි මැනීම අවශ්‍ය වේ.

ගිවිසුම්ගත මුදල් ප්‍රවාහයන් තනිකරම මුල් මුදල හා ගෙවිය යුතු මුල් මුදල සඳහා පොලී ගෙවීමක් ද යන්න තක්සේරු කිරීමේදී සමූහය උපකරණයේ ගිවිසුම් කොන්දේසි සලකා බලයි. මූල්‍ය වත්කමෙහි මෙම කොන්දේසි සපුරාලිය නොහැකි වන පරිදි ගිවිසුම්ගත මුදල් ප්‍රවාහයන්ගේ වේලාව හෝ ප්‍රමාණය වෙනස් කළ හැකි ගිවිසුම්ගත යෙදුමක් තිබේද යන්න තක්සේරු කිරීම මෙයට ඇතුළත් වේ. තක්සේරු කිරීමේදී සමූහය සලකා බලන්නේ;

- මුදල් ප්‍රවාහවල ප්‍රමාණය හා වේලාව වෙනස් කරන අඛණ්ඩ සිදුවීම්;
- තෝලන ලක්ෂණ;
- පෙර ගෙවුම් සහ දිරිස නියමයන්;
- නිශ්චිත වත්කම්වලින් මුදල් ප්‍රවාහයට සමූහයේ හිමිකම් සීමා කරන කොන්දේසි; සහ
- මුදල්වල කාල වටිනාකම සලකා බැලීම වෙනස් කරන විශේෂාංග

දිගු කාලීන ස්ථාවර ණය සඳහා වරින්වර යළි පිහිටුවීමේ දිනයන්හිදී පොලී අනුපාතය සංශෝධනය කිරීමට යෝජනා කිරීම සමූහයට හැකියාවක් ඇත. මෙම යළි පිහිටුවීමේ අයිතිවාසිකම් සංශෝධනය කරන අවස්ථාවේ වෙළෙඳපොල අනුපාතයට සීමා වේ. සංශෝධන අනුපාතය පිළිගැනීමට හෝ දඩ මුදලකින් තොරව ණය මුදල මුදවා ගැනීමට ණය ගැතියන්ට

විකල්පයක් ඇත. මෙම ණයවල ගිවිසුම්ගත මුදල් ප්‍රවාහය තනිකරම මුල් ගෙවීම් හා පොලී ගෙවීම් බව සමූහය තීරණය කර ඇති හෙයින් විකල්පය පොලී අනුපාතය වෙනස් වන්නේ මුදල්වල කාලවටිනාකම, ණය අවදානම, වෙනත් මූලික ණය අවදානම් සහ ඒ හා සම්බන්ධ පිරිවැය යන කරුණු සැලකිල්ලට ගනිමිනි.

මූල්‍ය තත්ත්වය ප්‍රකාශයෙහි හඳුනාගෙන ඇති විවිධ වර්ගයේ මූල්‍ය වත්කම් පිළිබඳ විස්තර

මූල්‍ය වත්කම් ක්‍රමාණය පිරිවැයෙන් මැනීම

මූල්‍ය වත්කමක් පහත සඳහන් කොන්දේසි දෙකට සපුරාලන්නේ නම් සහ එය FVTPL හි නම් කර නොමැති නම් ක්‍රමාණය පිරිවැයෙන් මනිනු ලබයි.

- වත්කම් රඳවාගෙන ඇත්තේ ව්‍යාපාර ආකෘතියක් තුළ වන අතර, එහි පරමාර්ථය වන්නේ ගිවිසුම්ගත මුදල් ප්‍රවාහ එකතු කිරීම සඳහා වත්කම් තබා ගැනීමයි; සහ
- මූල්‍ය වත්කම්වල ගිවිසුම්ගත නියමයන් නිශ්චිත දිනයන්හි මුදල් ප්‍රවාහයන් සඳහා හේතු වන අතර, ඒවා ප්‍රධාන වශයෙන් ගෙවිය යුතු ප්‍රධාන මුදල සහ පොලිය ගෙවිය යුතු ප්‍රධාන මුදලයි.

ක්‍රමාණය පිරිවැයෙන් මනිනු ලබන මූල්‍ය වත්කම් සටහන් 22, 23, 25 සහ 26 සහ 35 හි දක්වා ඇත.

මූල්‍ය වත්කම් වෙනත් පුළුල් ආදායමක් හරහා සාධාරණ අගය (FVOCI) හි මැනීම

FVOCI හි මූල්‍ය වත්කම්වලට වෙනත් පුළුල් ආදායමක් තුළින් සාධාරණ වටිනාකමකින් මනිනු ලබන ණය සහ කොටස් උපකරණ ඇතුළත් වේ. FVOCI හි මනින ලද මූල්‍ය වත්කම් සටහන් 27 හි දක්වා ඇත.

මූල්‍ය වත්කම් ලාභා අලාභ හරහා සාධාරණ අගය (FVTPL) හි මැනීම

SLFRS ක්‍රමාණය පිරිවැය යටතේ වර්ගීකරණය කරනලද වත්කම් හෝ FVOCI හැර අනෙකුත් සියලුම මූල්‍ය වත්කම් FVTPL හි මැන ඇති පරිදි වර්ගීකරණය කර ඇත. ලාභය හෝ අලාභය හරහා සාධාරණ වටිනාකමක් ඇති මූල්‍ය වත්කම් අතර වෙළෙඳාම සඳහා හෝ කළමනාකරනය කර ඇති මූල්‍ය වත්කම් ඇතුළත් වන අතර ඒවායේ ක්‍රියාකාරීත්වය සාධාරණ වටිනාකමක් මත තක්සේරු කරනු ලබන්නේ ඒවා ගිවිසුම්ගත මුදල් ප්‍රවාහයන් රැස්කිරීමට හෝ ගිවිසුම්ගත මුදල් ප්‍රවාහ එකතු කිරීමට සහ විකිණීම සඳහා තබා නොගන්නා බැවිනි. සටහන් 24 හි ඇති ලාභය හෝ අලාභය තුළින් සාධාරණ වටිනාකමකින් මූලික හඳුනාගැනීම මත නම් කරන ලද මූල්‍ය වත්කම් හා මූල්‍ය වත්කම් දක්වා ඇත.

ලාභය හෝ අලාභය හරහා සාධාරණ අගය ඇති මූල්‍ය වත්කම්

මූලික පිළිගැනීම මත SLFRS 9 ට අනුව; සමූහය විසින් ආපසු හැරවිය නොහැකි ලෙස මූල්‍ය වත්කමක් නියම කළ හැකිය. එසේ නොමැති නම් ක්‍රමාණය පිරිවැයකින් හෝ FVOCI හි මැනිය යුතු අවශ්‍යතා සපුරාලන විට FVTPL හි දී නම් කිරීම, එවැනි නම් කිරීම මැනීමෙන් පැනනගින ගිණුම් නොගැලපීම් ඉවත් කිරීම හෝ සැලකිය යුතු ලෙස අඩු කිරීම වත්කම් හෝ වගකීම් හෝ වෙනත් පදනමක් මත ඒවායින් ලැබෙන ලාභ හෝ අලාභ හඳුනාගැනීම.

වාර්තාකරණ කාලපරිච්ඡේදය අවසානයේදී ලාභය හෝ අලාභය තුළින් සාධාරණ වටිනාකමක් ඇති මූලික හඳුනාගැනීම මත සමූහය කිසිදු මූල්‍ය වත්කමක් නම් කර නොමැත .

3.4.2.2 2018 අප්‍රේල් 10 පෙර

මුදලී මූල්‍ය වත්කමක් පහත දැක්වෙන කාණ්ඩ වලින් එකක් යටතේ වර්ගීකරණය කර ඇත.

- i. ලාභය හෝ අලාභය හරහා සාධාරණ වටිනාකමක් ඇති මූල්‍ය වත්කම්
 - මූල්‍ය වත්කම් - වෙළෙඳාම සඳහා පවතින හෝ
 - මූල්‍ය වත්කම් - ලාභය හෝ අලාභය තුළින් සාධාරණ අගය අනුව
- ii. මූල්‍ය වත්කම් - ණය සහ ලැබිය යුතු දේ
- iii. මූල්‍ය වත්කම් - පරිණතිය දක්වා පවතින හෝ
- iv. මූල්‍ය වත්කම් - විකිණීම සඳහා පවතින

මූලික පිළිගැනීමේදී සමූහය සිය මූල්‍ය වත්කම් වර්ගීකරණය තීරණය කරයි. වර්ගීකරණය රඳා පවතින්නේ ආයෝජනය අත්පත් කරගත් හෝ ආරම්භ වූ අරමුණු මත (එනම් අභිප්‍රාය) සහ සමූහයේ රඳවා ගැනීමේ හැකියාව මත පදනම්ව.

මූල්‍ය වත්කම් පසුකාලීනව මැනීම ඒවායේ වර්ගීකරණය මත රඳා පවතී.

ලාභය හෝ අලාභය (FVTPL) හරහා සාධාරණ වටිනාකමින් යුතු මූල්‍ය වත්කම්

ලාභය හෝ අලාභය (FVTPL) හරහා සාධාරණ වටිනාකමින් යුතු මූල්‍ය වත්කම්වල ඇතුළත් වන්නේ මූල්‍ය වත්කම් වෙළෙඳාම සඳහා පවතින ලාභ අලාභ හරහා සාධාරණ වටිනාකමක් ඇති මූල්‍ය වත්කම්ය.

මූල්‍ය වාර්තා

මූල්‍ය ප්‍රකාශන සඳහා සටහන්

ලාභය හෝ අලාභය හරහා සාධාරණ අගයකින් යුත් මූල්‍ය වත්කම්

ලාභය හෝ අලාභය හරහා සාධාරණ වටිනාකමකින් තමී කරඇති සමූහය පහත සඳහන් තත්වයන් යටතේ ලාභ හෝ අලාභ හරහා මූල්‍ය වත්කම් සාධාරණ වටිනාකමක් යටතේ තමී කරයි.

- වත්කම් කළමනාකරණය, ඇගයීම සහ අභ්‍යන්තරව සාධාරණ වටිනාකමකින් වාර්තා කිරීම නමී කිරීම.
- ගිණුම්කරණ නොගැලපීම ඉවත් කරයි හෝ සැලකිය යුතු ලෙස අඩු කරයි. එසේ නොමැති නමී
- පැනනගින හෝ ගිවිසුම යටතේ අවශ්‍ය වන මුදල් ප්‍රවාහයන් සැලකිය යුතු ලෙස වෙනස් කරන ඒකාබද්ධ ව්‍යුත්පන්නයක් වත්කමෙහි අඩංගු වේ.

"මූල්‍ය වත්කම් - ණය සහ ලැබිය යුතු දේ" (L සහ R)

"මූල්‍ය වත්කම් - ණය සහ ලැබිය යුතු දේ" පිළිබඳ විස්තර සටහන 25හි දක්වා ඇත.

මූල්‍ය වත්කම් - පරිනතිය දක්වා පවතින (HTM)

"මූල්‍ය වත්කම් - පරිනතිය දක්වා පවතින" අයිතම පිළිබඳ විස්තර සටහන 28හි දක්වා ඇත.

මූල්‍ය වත්කම් - විකිණීම සඳහා පවතින (AFS)

"මූල්‍ය වත්කම් - විකිණීම සඳහා පවතින" අයිතම පිළිබඳ විස්තර සටහන 27හි දක්වා ඇත.

3.4.3 වර්ගීකරණය හා මූල්‍ය වගකීම් පසුකාලීනව මැනීම

ආරම්භයේදී සමූහය සහ සමාගම එහි මූල්‍ය වගකීම් වර්ගීකරණය කිරීමේ කාර්යය කරයි. ඒ අනුව මූල්‍ය වගකීම් පහත පරිදි වර්ගීකරණය කර ඇත:

- ලාභය හෝ අලාභය හරහා සාධාරණ අගය අනුව ඇති මූල්‍ය වගකීම්
 - වෙළෙඳාම සඳහා පවතින මූල්‍ය වගකීම්
 - ලාභය හෝ අලාභය හරහා සාධාරණ අගය අනුව තමී කරන ලද මූල්‍ය වගකීම්
- ක්‍රමක්ෂය පිරිවැය යටතේ මූල්‍ය වගකීම්

මූල්‍ය වගකීම් පසුකාලීනව මැනීම එම වර්ගීකරණය මත රඳා පවතී.

3.4.3.1 ලාභය හෝ අලාභය හරහා සාධාරණ අගය අනුව ඇති මූල්‍ය වගකීම්

FVTPL හි මූල්‍ය වගකීම් අතරට වෙළෙඳාම සඳහා වන මූල්‍ය වගකීම් ලාභ හෝ අලාභ හරහා සාධාරණ වටිනාකමකින් මූලික පිළිගැනීම මත තමී කරන ලද මූල්‍ය වගකීම් ඇතුළත් වේ. මූලික පිළිගැනීමෙන් පසුව FVTPL හි මූල්‍ය වගකීම් සාධාරණ වටිනාකමකින් මනිනු ලබන අතර ලාභය හෝ අලාභය ප්‍රකාශයේ පිළිගත් වෙනස්කම් හඳුනාගෙන ඇත.

මූල්‍ය වගකීම් වෙළෙඳාම සඳහා රඳවාගෙන ඇති බවට වර්ගීකරණය කර ඇත්තේ ඒවා මූලික වශයෙන් අත්පත් කරගනු ලබන්නේ නුදුරු කාලීනව විකිණීම මත හෝ නැවත මිලදී ගැනීම සඳහා හෝ කෙටිකාලීන ලාභ හෝ හාලනය සඳහා එකට කළමනාකරණය කල කළඹක කොටසක් ලෙසය. ශ්‍රී ලංකා ගිණුම්කරන ප්‍රමිතිය - LKAS 39 මූල්‍ය උපකරණ පිළිබඳ මගින් අර්ථ දක්වා ඇති පරිදි හෙජ් සබඳතාවල හෙජ් උපකරණ ලෙස නමීකර නොමැති සමූහය සහ සමාගම විසින් ඇතුළත් කර ඇති ව්‍යුත්පන්න මූල්‍ය කාණ්ඩයට ඇතුළත් වේ. පිළිගැනීම සහ මිනුම්, වෙන්කල කාවැද්දූ ව්‍යුත්පන්න එළඳායි හෙජ් උපකරණ ලෙස නමී නොකලහොත් වෙළෙඳාම සඳහා රඳවා ඇති ඒවා ලෙස වර්ගීකරණය කර ඇත.

වෙළෙඳාම සඳහා තබාඇති වගකීම්වල ලාභ හෝ අලාභ, ලාභ හෝ අලාභ ප්‍රකාශයේ හඳුනාගෙන ඇත.

3.4.3.2 ක්‍රමක්ෂය පිරිවැය යටතේ මූල්‍ය වගකීම්

ලාභය හෝ අලාභය තුළින් සාධාරණ වටිනාකමක් යටතේ නමීකර නොමැති සමූහය විසින් නිකුත් කරනු ලබන මූල්‍ය උපකරණ "බැංකු සඳහා ගෙවිය යුතු", "ගනුදෙනුකරුවන් සඳහා ගෙවිය යුතු" නිකුත් කරන ලද ණය සුරැකුම්පත් සහ වෙනත් මූල්‍ය වගකීම් යටතේ වගකීම් ලෙස වර්ගීකරණය කර ඇත. ගිවිසුම්ගත විධිවිධානයේ සාරය ප්‍රතිඵල වශයෙන් සමූහයට මුදල් හෝ වෙනත් මූල්‍ය වත්කමක් දරන්නාට ලබාදීමට හෝ ස්ථාවර මුදල් ප්‍රමාණයක් හෝ වෙනත් මූල්‍ය වත්කමක් EIR ක්‍රමය භාවිතා කරමින් ක්‍රමක්ෂය පිරිවැයකින් ස්ථාවර ගිණුම් කොටස් ප්‍රමාණයක් සඳහා හුවමාරු කර ගැනීම හැර වෙනත් වගකීම් සපුරාලීමට බැඳී සිටී.

මූලික හඳුනා ගැනීමෙන් පසු එවැනි මූල්‍ය වගකීම් පසුව මනිනු ලබන්නේ ක්‍රමක්ෂය පිරිවැයක් යටතේ EIR ක්‍රමය මගිනි. ක්‍රමක්ෂය පිරිවැය ගණනය කරනු ලබන්නේ නිකුතුව පිළිබඳ කිසියම් වට්ටමක් හෝ අධි මිල සහ EIR හි අනිවාර්ය අංගයක් වන පිරිවැය සැලකිල්ලට ගනිමිනි. ලාභ හෝ අලාභ ප්‍රකාශයේ "පොලී වියදම" සහ EIR ක්‍රමක්ෂය ඇතුළත්වේ. වගකීම හඳුනා නොගත් විට මෙන්ම EIR ක්‍රමක්ෂය කිරීමේ ක්‍රියාවලිය හරහා ඇතිවන වාසි සහ අලාභ, ලාභ හෝ අලාභ පිළිබඳ ප්‍රකාශයේ හඳුනාගෙන ඇත.

ක්‍රමක්ෂය පිරිවැයක් යටතේ සමූහයේ මූල්‍ය වගකීම් පිළිබඳ විස්තර සටහන 36, 37, 38, 39, සහ 40 මූල්‍ය ප්‍රකාශනවල දක්වා ඇත.

3.4.4 මූල්‍ය උපකරණ නැවත වර්ගීකරණය කිරීම

මූලික පිළිගැනීමෙන් පසු සමූහය කිසිදු මූල්‍ය මෙවලමක් "ලාභ හෝ අලාභ හරහා සාධාරණ අගය" කාණ්ඩයට නැවත වර්ගීකරණය නොකරයි. මූලික පිළිගැනීම මත ලාභය හෝ අලාභය හරහා සාධාරණ වටිනාකමක් ලෙස නමීකර ඇත්නමී සමූහය "ලාභ හෝ අලාභ හරහා සාධාරණ අගයට" කිසිදු මූල්‍ය මෙවලමක් නැවත වර්ගීකරණය නොකරයි.

සමූහය විසින් ව්‍යුත්පන්න නොවන මූල්‍ය වත්කම් "වෙළෙඳාම සඳහා පවතින" කාණ්ඩයන් සහන විකිණීම සඳහා පවතින ණය සහ ලැබිය යුතු දේ හෝ පරිනතිය දක්වා පවතින යන කාණ්ඩවලට ශ්‍රී ලංකා ගිණුම්කරණයෙන් (ප්‍රමිතිය - LKAS 39 - මූල්‍ය උපකරණ පිළිබඳ පිළිගැනීම සහ මිනුම්) අවසර දී ඇත. යම් යම් තත්ත්වයන් යටතේ මූල්‍ය වත්කම් "විකිණීම සඳහා පවතින" කාණ්ඩයෙන් සහ ණය සහ ලැබිය යුතු දේ "වෙළෙඳාම සඳහා පවතින" හෝ "පරිනතිය දක්වා පවතින" යන කාණ්ඩයට නැවත වර්ගීකරණය කිරීමට සමූහයට අවසර ඇත.

නැවත වර්ගීකරණය කරන ලද දිනයේදී වන වර්ගීකරණයන් සාධාරණ වටිනාකමකින් සටහන් වන අතර, එය නව ක්‍රමක්ෂය පිරිවැය බවට පත්වෙයි. විකිණීම සඳහා පවතින කාණ්ඩයෙන් නැවත වර්ගීකරණය කරන ලද මූල්‍ය වත්කම් සඳහා ගිණුම්වල හඳුනාගෙන ඇති එම වත්කමෙහි පෙර ලාභයක් හෝ අලාභයක් එළඳායි පොලිය භාවිතා කරමින් ආයෝජනයේ ඉදිරි ආයුකාලය පුරා ලාභය හෝ අලාභය ප්‍රකාශ කිරීම සඳහා ක්‍රමක්ෂය කරනු ලැබේ. නව ක්‍රමක්ෂය පිරිවැය සහ අපේක්ෂිත මුදල් ප්‍රවාහයන් අතර කිසියම් වෙනසක් EIR භාවිතා කරමින් වත්කම්වල ඉතිරි ආයු කාලය පුරා ක්‍රමක්ෂය කර ඇත.

වත්කම පසුකාලීනව අපහනය යැයි කීරණය කරන්නේ නමී ගිණුම්වල සටහන් කරඇති අගය, ලාභ හෝ අලාභ ප්‍රකාශයට ප්‍රතිවක්‍රීකරණය කරනු ලැබේ.

මූල්‍ය ප්‍රකාශන සඳහා සටහන්

මූල්‍ය වාර්තා

ණය සහ ලැබිය යුතුදේ පිළිබඳ අර්ථ දැක්වීම සපුරාලන්නේ නම් (එනම් අපේක්ෂිත අනාගතය සඳහා පවතින හෝ පරිනතවන තෙක් පවතින මූල්‍ය වත්කම්) සමූහයට ව්‍යුත්පන්න නොවන වෙළෙඳ වත්කමක් වෙළෙඳාම සඳහා පවතින කාණ්ඩයෙන් සහ ණය සහ ලැබිය යුතු කාණ්ඩයට නැවත වර්ගීකරණය කල හැක. මූල්‍ය වත්කමක් නැවත වර්ගීකරණය කර ඇත්නම් සහ එම මුදල් ලැබීම නැවත අයකර ගැනීමේ ප්‍රවීණතාවයක් ලෙස සමූහය විසින් අනාගත මුදල් ලැබීම පිළිබඳ ඇස්තමේන්තු වැඩි කරන්නේ නම්, එම වැඩිවීමේ බලපෑම වෙනස් වූ දින සිට EIR වෙත ගැලපීමක් ලෙස හඳුනා ගැනේ.

නැවත වර්ගීකරණය කලමනාකරණයේ තේරීම වන අතර එය උපකරණයෙන් උපකරණයට බැලිය යුතුය.

3.4.5 මූල්‍ය වත්කම් හා මූල්‍ය වගකීම් ඉවත් කිරීම

මූල්‍ය වත්කම්

මූල්‍ය වත්කමක් (හෝ මූල්‍ය වත්කමක කොටසක් හෝ සමාන මූල්‍ය වත්කම් සමූහයක කොටසක් අදාළ වනවිට) හඳුනා නොගන්නේ:

- කල් ඉකුත් වූ වත්කමෙන් මුදල් ප්‍රවාහ ලැබීමේ අයිතිය;
- සමූහය සහ සමාගම වත්කම්වලින් මුදල් ප්‍රවාහ ලබා ගැනීමේ අයිතිය මාරුකර ඇති අතර, හෝ ලැබුණු මුදල් ප්‍රවාහයන් ප්‍රමාදයකින් තොරව තෙවන පාර්ශ්වයකට ගෙවීමට බැඳී සිටී; හෝ
 - සමූහය සහ සමාගම වත්කම්වල සියලු අවදානම් සහ ප්‍රතිලාභ සැලකිය යුතු ලෙස මාරුකර ඇත; හෝ
 - සමූහය සහ සමාගම වත්කම්වල සියලු අවදානම් සහ ප්‍රතිලාභ සැලකිය යුතු ලෙස මාරුකර හෝ රඳවාගෙන නැත. නමුත් වත්කම් පාලනය මාරු කර ඇත;

මූල්‍ය වත්කමක් හඳුනාගැනීමේදී වත්කම් ධාරණ අගය හා ලැබුණු සලකා බැලීම සහ විස්තීර්ණ ආදායම් ප්‍රකාශයේ හඳුනාගෙන ඇති සමුච්චිත ලාභයක් හෝ අලාභයක් අතර වෙනස ලාභ හෝ අලාභ ප්‍රකාශයේ හඳුනාගෙන ඇත.

සමූහය සහ සමාගම වත්කමකින් මුදල් ප්‍රවාහ ලබා ගැනීමේ අයිතිය මාරුකර ඇති විට හෝ සම්මත කිරීමේ විධිවිධානයට අවතිර්ණවී ඇති විට සහ වත්කම්වල සියලු අවදානම් සහ ප්‍රතිලාභ සැලකිය යුතු ලෙස මාරු කිරීම හෝ රඳවා නොගැනීම හෝ වත්කම් පාලනය කිරීම මාරු කිරීම සමූහය වත්කම් සඳහා අධිකාරීත්ව සම්බන්ධ වන තරමට වත්කම් හඳුනා ගැනේ. එවැනි අවස්ථාවකදී සමූහය ආශ්‍රිත වගකීමක්ද හඳුනා ගනී. මාරු කරන ලද වත්කම සහ ඒ ආශ්‍රිත වගකීම මනිනු ලබන්නේ සමූහය රඳවාගෙන ඇති අයිතිවාසිකම් සහ බැඳීම් පිළිබඳ කරන පදනමක් මතය.

මාරුකරන ලද වත්කම්වලට වඩා ඇපකරයක ස්වරූපය ගන්නා අධිකාරී මැදිහත්වීම් මනිනු ලබන්නේ වත්කම්වල මුල් ධාරණ අගය සහ ආපසු ගෙවීම සඳහා සමූහයට අවශ්‍ය විය හැකි උපරිම අගය අතර වඩා අඩු අගයයි.

මූල්‍ය වගකීම්

වගකීම් යටතේ ඇති වගකීම් නිදහස් කරන විට හෝ අවලංගු කරන විට හෝ කල් ඉකුත් වූ විට මූල්‍ය වගකීමක් ඉවත් කරනු ලැබේ. පවත්නා මූල්‍ය වගකීමක් එකම ණය දෙන්නාගෙන් වෙනත් අයෙකු විසින් සැලකිය යුතු ලෙස වෙනස් කොන්දේසි මත ප්‍රතිස්ථාපනය කරනු ලැබුවහොත් හෝ පවත්නා වගකීමක නියමයන් සැලකිය යුතු ලෙස වෙනස්කර ඇතිවිට එවැනි හුවමාරුවක් හෝ වෙනස් කිරීමක් මුල් වගකීම හඳුනාගැනීම සහ නව වගකීමක් හඳුනා ලෙස සලකනු ලැබේ. මුල් මූල්‍ය වගකීම්වල ධාරණ අගය සහ ගෙවන ලද අගය අතර වෙනස ලාභ හෝ අලාභ ප්‍රකාශයේ හඳුනාගෙන ඇත.

3.4.6 මූල්‍ය උපකරණ පියවා ගැනීම

මූල්‍ය වත්කම් සහ මූල්‍ය වගකීම් පියවා ඇති අතර, පිළිගත් මුදල් පියවාගැනීම සඳහා දැනට බලාත්මක කළ හැකි තොරතුරු අයිතියක් තිබේ නම් සහ ශුද්ධ පදනමක් මත පියවීමට අදහස් කරන්නේ නම් හෝ මූල්‍ය තත්ත්වය පිළිබඳ ප්‍රකාශයේ ශුද්ධ මුදල වාර්තාවේ. සාමාන්‍යයෙන් ප්‍රධාන ගිවිසුම්වලදී මෙය සිදු නොවේ. එබැවින් මූල්‍ය තත්ත්වය පිළිබඳ ප්‍රකාශයේ අදාළ වත්කම් හා වගකීම් දළ වශයෙන් ඉදිරිපත් කෙරේ.

ආදායම සහ වියදම් ශුද්ධ පදනමක් මත ඉදිරිපත් කරනු ලබන්නේ LKAS/SLFRS යටතේ අවසරදී ඇතිවිට හෝ සමූහය වෙළෙඳ ක්‍රියාකාරකම් වැනි සමාන ගනුදෙනු සමූහයකින් පැනනගින වාසි සහ අලාභ සඳහා පමණි.

3.4.7 සාධාරණ වටිනාකම තීරණය කිරීම

වාර්තාකරණ දිනයේ සක්‍රීය වෙළෙඳපොලවල වෙළෙඳාම් කරන මූල්‍ය උපකරණ සඳහා වන සාධාරණ වටිනාකම පදනම් වන්නේ ගනුදෙනු පිරිවැය සඳහා කිසිදු අඩු කිරීමකින් තොරව ඒවායේ මිල කළ වෙළෙඳපොල මිල හෝ නියෝජිතයාගේ මිල ගණන් (දිගු කාලය සඳහා ලංසු මිල සහ කෙටි කාලය සඳහා මිල ඉල්ලීම) මතය.

මූල්‍ය උපකරණවල සාධාරණ වටිනාකම් විශ්ලේෂණය කිරීම සහ ඒවා මනින ආකාරය පිළිබඳ වැඩිදුර විස්තර සටහන 21හි දක්වා ඇත.

3.5 මූල්‍ය නොවන වත්කම්වල අපහනය

විලම්බිත බදු වත්කම් හැරුණු විට සමූහයේ මූල්‍ය නොවන වත්කම්වල ධාරණ අගය එක් එක් වාර්තා කිරීමේ දිනයේදී සමාලෝචනය කරනු ලබන්නේ වත්කමක් අපහනය විය හැකි බවට ඇගවීමක් තිබේද යන්නයි. කිසියම් ඇගවීමක් තිබේ නම් හෝ වත්කමක වාර්ෂික අපහනය පරීක්ෂා කිරීමට අවශ්‍ය වූ විට සමූහය විසින් වත්කම් අයකරගත හැකි මුදල තක්සේරු කරයි. වත්කමක අයකරගත හැකි මුදල යනු වත්කමක හෝ මුදල් උත්පාදන ඒකකයේ සාධාරණ වටිනාකමින් විකිණීම සඳහා යන පිරිවැයක අඩුකළ පසු අගය සහ එකී භාවිතයේ වටිනාකම අතර වැඩි අගයයි. වත්කමක් හෝ මුදල් උත්පාදනය කරන ඒකකයක් එහි ආපසු අයකරගත හැකි ප්‍රමාණය ඉක්මවාගිය විට වත්කම අපහනය යැයි සලකනු ලබන අතර, එය අයකරගත හැකි ප්‍රමාණයට කපා හැර ඇත.

භාවිතයේ වටිනාකම තක්සේරු කිරීමේදී ඇස්තමේන්තුගත අනාගත මුදල් ප්‍රවාහයන් ඒවායේ වර්තමාන වටිනාකමට වටිම් කරනු ලබන්නේ බදු ගෙවීමට පෙර වටිම් අනුපාතයක් භාවිතා කරමිනි. එමගින් වර්තමාන වෙළෙඳපොල තක්සේරු කිරීම මගින් මුදල්වල කාල වටිනාකම සහ වත්කම් වලට විශේෂිත අවදානම් පෙන්වා ඇත. සාධාරණ වටිනාකම විකිණීම සඳහා අඩු පිරිවැයක් තීරණය කිරීමේදී සුදුසු තක්සේරු ආකෘතියක් භාවිතා කරයි. මෙම ගණනය කිරීම් සනාථ කරනු ලබන්නේ තක්සේරු කිරීමේ ගුණකය, ප්‍රසිද්ධියේ වෙළෙඳාම් කරන ලද සමාගම් සඳහා මිල ගණන් උපුටා දැක්වීම හෝ වෙනත් සාධාරණ වටිනාකම් දර්ශකය මගිනි.

කිරිකිනාමය හැරුණු විට වත්කම් සඳහා කලින් හඳුනාගෙන ඇති අපහනය අඩුපාඩුවී ඇති බවට කිසියම් හෝ ඇගවීමක් තිබේද යන්න එක් එක් වාර්තා කිරීමේ දිනයේදී තක්සේරුවක් කරනු ලැබේ. එවැනි ඇගවීමක් තිබෙනම් සමූහය වත්කම් හෝ මුදල් උත්පාදනය කරන ඒකකයේ අයකර ගතහැකි මුදල තක්සේරු කරයි. කලින් හඳුනාගෙන ඇති අපහනය ආපසු හරවානු ලබන්නේ වත්කම් ආපසු අයකර ගත හැකි මුදල තීරණය කිරීම සඳහා භාවිතා කරන ලද උපකල්පනවල වෙනසක් සිදුවී ඇත්නම් පමණක් සහ පූර්ව වර්ෂවලදී වත්කම් සඳහා කිසිදු අපහනයක් සිදුවී නොමැති බව හඳුනාගෙන නොතිබුණි. එවැනි ආපසු හැරවීමක් ලාභ හෝ අලාභ ප්‍රකාශයේ හඳුනාගෙන ඇත.

මූල්‍ය වාර්තා

මූල්‍ය ප්‍රකාශන සඳහා සටහන්

3.6 ප්‍රතිපාදන

අතින් සිදුවීමක ප්‍රතිඵලයක් ලෙස සමූහයට වාර්තාමාන වගකීමක් (නෛතික හෝ ඵලදායී) ඇතිවීම මූල්‍ය තත්ත්ව ප්‍රකාශයේ ප්‍රතිපාදන හඳුනාගෙන ඇති අතර, වගකීම් පියවීම සඳහා ආර්ථික ප්‍රතිලාභ ඇතුළත් සම්පත් පිටපතට ගලායීම අවශ්‍යවනු ඇත. ප්‍රතිපාදන අවිනිශ්චිත වගකීම් සහ අධිකාරී වත්කම් පිළිබඳ ශ්‍රී ලංකා ගිණුම්කරණ ප්‍රමිතිය - LKAS 37ට අනුකූලව වගකීම් ප්‍රමාණය පිළිබඳ විශ්වාසදායක ඇස්තමේන්තුවක් ඉදිරිපත් කළ හැකිය. හඳුනාගත් මුදල එම දිනයේ බැඳීම අවට ඇති අවදානම් සහ අවිනිශ්චිතතාවයන් සැලකිල්ලට ගනිමින් වාර්තා කිරීමේ දිනයේදී වර්තමාන වගකීම් පියවීම සඳහා අවශ්‍ය සලකා බැලීමේ හොඳම තක්සේරුවේ, කිසියම් ප්‍රතිපාදනයකට අදාළ වියදම ඕනෑම ප්‍රතිපූර්ණයක ලාභ ප්‍රකාශය හෝ අලාභය පිළිබඳ ප්‍රකාශයේ දක්වා ඇත.

3.7 ණයට ගැනීමේ පිරිවැය

ශ්‍රී ලංකා ගිණුම්කරණ ප්‍රමිතියට අනුව - "ණය ගැනීමේ පිරිවැය" පිළිබඳ LKAS 23 වත්කම්වල පිරිවැයේ කොටසක් ලෙස සුදුසුකම් ලත් වත්කම් අත්පත්කර ගැනීම, ඉදිකිරීම හෝ නිෂ්පාදනය කිරීම සඳහා සෘජුවම ආරෝපණයවන ණය ගැනීමේ පිරිවැය සමූහය ප්‍රාග්ධන වියදම් ලෙස හඳුනාගෙන ඇත. සුදුසුකම් ලැබීමේ වත්කමක් යනු එහි අපේක්ෂිත භාවිතය හෝ විකිණීම සඳහා සූදානම් වීමට සැලකිය යුතු කාලයක් ගතවන වත්කමකි. වෙනත් ණය ගැනීමේ පිරිවැය ඒවා සිදුවන කාලසීමාව තුළ ලාභ හෝ අලාභ ප්‍රකාශයේ හඳුනාගෙන ඇත.

3.8 ප්‍රවර්තන බදු

ආදායම් බදු වියදම පිළිබඳ විස්තර මූල්‍ය ප්‍රකාශන සඳහා සටහන 17 හි දක්වා ඇත.

3.9 විලම්බිත බදු

මූල්‍ය ප්‍රකාශන සඳහා සටහන 42 හි විලම්බිත බද්ධ පිළිබඳ විස්තර දක්වා ඇත.

3.10 බෝග රක්ෂණ බද්ධ (CIL)

2013 අංක 12 මුදල් පනතේ 14 වන වගන්තියේ විධිවිධානවලට අනුව 2013 අප්‍රේල් 1 දින සිට බලපැවැත්වෙන පරිදි CIL හඳුන්වා දෙන ලද අතර, එය ජාතික රක්ෂණභාර අරමුදලට ගෙවිය යුතුය. වර්තමානයේදී බදු ගෙවීමෙන් පසු ලාභයෙන් 1% කට CIL ගෙවිය යුතුය.

3.11 මූල්‍ය සේවා සඳහා බදු

මූල්‍ය සේවාවන් සඳහා වන VAT සහ NBT සහ ණය ආපසු ගෙවීමේ බද්ද පිළිබඳ විස්තර මූල්‍ය ප්‍රකාශන සඳහා සටහන 16 හි දක්වා ඇත.

3.12 ප්‍රමිති නිකුත් කළ නමුත් තවමත් ඵලදායී නොවන

ශ්‍රී ලංකාවේ වරලත් ගණකාධිකාරීවරුන්ගේ ආයතනය විසින් පහත සඳහන් ශ්‍රී ලංකා ගිණුම්කරණ ප්‍රමිති නිකුත්කර ඇති නමුත් එය 2019 මාර්තු 31 වන දින සිට ක්‍රියාත්මක නොවේ. ඒ අනුව මාර්තු 31 දිනෙන් අවසන් වූ වර්ෂය සඳහා මූල්‍ය ප්‍රකාශන සැකසීමේදී මෙම ගිණුම්කරණ ප්‍රමිතීන් ක්‍රියාත්මක කර නොමැත.

SLFRS 16 - කල්බදු

ශ්‍රී ලංකා ගිණුම්කරණ ප්‍රමිතිය (LKAS 17) වෙනුවට SLFRS 16 - කල්බදු IFRIC 4 - විධිවිධානයකට ලීසිං එකක් තිබේද යන්න තීරණය කිරීම, SIC 15 මෙහෙයුම් කල්බදු දිරිදීමනා සහ SIC 27 ලීසිංවල නෛතික ස්වරූපය සම්බන්ධ ගනුදෙනුවල සාරය තක්සේරු කිරීම, SLFRS 16 කල්බදු හඳුනාගැනීම මැනීම ඉදිරිපත් කිරීම සහ අනාවරණය කිරීම සඳහා මූලධර්ම දක්වා ඇති අතර, LKAS 17 යටතේ මූල්‍ය කල්බදු සඳහා ගිණුම්කරණයට සමාන තනි යේෂපන ආකෘතියක් යටතේ සියලුම කල්බදු සඳහා බදු ගෙවන්නන් අවශ්‍යවේ. ප්‍රමිතියට කල්බදු ගැනුම්කරුවන් සඳහා පිළිගැනීමේ නිදහස් කිරීම දෙකක් ඇතුළත්වේ. අඩු වටිනාකම් සහිත වත්කම් කල්බදු සහ කෙටිකාලීන කල්බදු.

කල්බදු ආරම්භක දිනයේදී බදු ගෙවීමක් සිදු කිරීමේ වගකීමක් සහ බදු කාලය තුළ පාදකව පවතින වත්කම් භාවිතා කිරීමේ අයිතිය නියෝජනය කරන වත්කමක් බදු අයිතිකරු විසින් හඳුනාගනු ඇත. කල්බදු වගකීම සඳහා වන පොලී වියදම සඳහා අයිතිය භාවිතා කරන වත්කම සඳහා ක්ෂය කිරීමේ වියදම වෙත වෙනම හඳුනා ගැනීම සඳහා බදු ගෙවන්නන් අවශ්‍යවේ. SLFRS 16 යටතේ ඇති අඩු ගිණුම්කරණය LKAS 17 යටතේ ඇති වර්තමාන ගිණුම්කරණයෙන් සැලකිය යුතු ලෙස වෙනස් නොවේ.

LKAS 17 හි ඇති එකම වර්ගීකරණයක මූලධර්ම භාවිතා කරමින් බදු දෙන්නන් සියලු කල්බදු වර්ගීකරණය කිරීම දිගටම කරගෙන යනු ඇති අතර, කල්බදු වර්ග දෙකක් අතර වෙනස හඳුනා ගනී. මෙහෙයුම් මූල්‍ය කල්බදු SLFRS 16 ට LKAS 17 ට වඩා පුළුල් හෙළිදරව් කිරීම් කිරීමට බදු ගෙවන්නන් සහ බදු දෙන්නන් අවශ්‍යවේ. SLFRS 16 2019 ජනවාරි 1 වන දිනෙන් හෝ ඊට පසුව ආරම්භ වන වාර්ෂික කාලසීමාවන් සඳහා ක්‍රියාත්මක වේ. කලින් අයදුම් කිරීමට අවසර නැත. සම්පූර්ණ නැවත සලකා බැලීමක් හෝ වෙනස් කළ නැවත සලකා බැලීමේ ප්‍රවේශයක් භාවිතා කරමින් ප්‍රමිතිය ක්‍රියාත්මක කිරීමට බදුකරුට තෝරාගත හැකිය. සම්මතයේ සංක්‍රාන්ති විධිවිධාන සමහර සහන සඳහා අවසර දෙයි. සවිස්තරාත්මක බලපෑම් විශ්ලේෂණයක් සඳහා ඉතිරිව ඇති අතර, වාර්තා කරන දිනය වන විට SLFRS 16 වෙතින් ඇතිවිය හැකි බලපෑම සාධාරණ ලෙස තක්සේරු කළ නොහැක.

මෙහෙයුම් කල්බදු බැඳීම් (ගෙවිය යුතු)

මෙහෙයුම් කල්බදු යටතේ ශාඛා ගණනාවක් බදු දීමට සමූහය කටයුතු කර ඇත. මෙම ලීසිංවල සාමාන්‍ය ආයුකාලය අවුරුදු පහේ සිට දහය දක්වා වේ. කල්බදු ගිවිසුම්වලට වෙළෙඳපොල තත්ත්වයන් පිළිබිඹු වන පරිදි වරින්වර කුලී ගෙවීම් සංශෝධනය කිරීමට හැකිවන වගන්ති ඇතුළත්වේ. මෙම ලීසිංවල සාමාන්‍ය ආයුකාලය අවුරුදු 1 සිට 5 දක්වා වේ.

මෙහෙයුම් කල්බදු යටතේ ලැබිය යුතු අනාගත අවම කුලී පහත පරිදිවේ.

	2019 රු. '000
වසරකට අඩු කාලයක්	623,508
අවුරුදු 1 සිට 5 දක්වා	927,203
අවුරුදු 5කට වැඩි කාලයක්	187,443
එකතුව	1,738,154

IFRIC අර්ථ නිරූපනය 2.3 (ආදායම් බදු පිළිබඳ අවිනිශ්චිතතාවය)

බදු අයකළ හැකි ලාභය (බදු අලාභය) බදු පදනම්, භාවිතයට නොගත් බදු පාඩු, භාවිතයට නොගත් බදු බැර සහ බදු අනුපාත තීරණය කිරීම සඳහා අර්ථ නිරූපනය යෙදිය යුත්තේ ශ්‍රී ලංකා ගිණුම්කරණ ප්‍රමිති LKAS 12 (ආදායම් බදු) යටතේ ආදායම් බදු ප්‍රතිකාර සම්බන්ධයෙන් අවිනිශ්චිතතාවයක් ඇති විටය. 2019 ජනවාරි 1 වන දින හෝ ඊට පසුව ඇරඹෙන වාර්ෂික වාර්තාකරණ කාලසීමාවන් සඳහා IFRIC 23 බලපැවැත්වේ. කලින් අයදුම් කිරීමට අවසර නැත.

IFRS 17 රක්ෂණ ගිවිසුම්

ඉතා දිගු ගමනකින් පසු ජාත්‍යන්තර ගිණුම්කරණ ප්‍රමිති මණ්ඩලය රක්ෂණ ගිවිසුම් පිළිබඳ ජාත්‍යන්තර මූල්‍ය වාර්තාකරණ ප්‍රමිතිය 17 නිකුත් කළේය. මෙම ප්‍රමිතිය 2022 ජනවාරි 1 වන දින හෝ ඊට පසුව ආරම්භ වන වාර්ෂික වාර්තාවරණ කාලසීමාවන් සඳහා අනිවාර්යයෙන්ම ක්‍රියාත්මක වේ. IFRS 17 යනු රක්ෂණ කොන්ත්‍රාත්තු සඳහා හඳුනා ගැනීම සහ මැනීම ඉදිරිපත් කිරීම සහ අනාවරණය කිරීම අනාවරණය වන පරිදි පුළුල් නව ගිණුම්කරණ ප්‍රමිතියක් වන අතර, මූල්‍ය ප්‍රකාශන භාවිතා කරන්නන්ට පළමු වරට නව දෘෂ්ටිකෝණයකින් ලබා දෙනු ඇත. රක්ෂණකරුවන් ජාත්‍යන්තර මට්ටමේ සිටී.

මූල්‍ය ප්‍රකාශන සඳහා සටහන්

මූල්‍ය වාර්තා

4 සංක්‍රාන්ති සම්බන්ධ අනාවරණය

4.1 2018 අප්‍රේල් 1 වන දින වන විට SLFRS 9 යටතේ වාර්තා කර ඇති ශේෂයන් සඳහා LKAS 39 යටතේ ඇති ශේෂයන් අතර සසැදීම

පහත දැක්වෙන පිටු මගින් මූල්‍ය තත්ත්වයන් පිළිබඳ ප්‍රකාශයට SLFRS 9 භාවිතා කිරීමේ බලපෑම දක්වා ඇති අතර, LKAS 39 හි ණය පාඩු ගණනය කිරීම් SLFRS 9 හි ECL සමග ප්‍රතිස්ථාපනය කිරීමේ බලපෑම නිරූපණය කර ඇත.

2018 අප්‍රේල් 1 වන දිනට SLFRS 9 යටතේ වාර්තාකර ඇති ශේෂයන් සඳහා LKAS 39 යටතේ ගෙනයන ප්‍රමාණයන් අතර සසැදීම පහත පරිදි වේ:

2019 මාර්තු 31 න් අවසන් වූ වර්ෂය සඳහා	සමාගම							
	LKAS 39 මිනුම්		ප්‍රතිවර්ගීකරණය රු. '000	ප්‍රතිමිනුම්කරණය		SLFRS 9		කාණ්ඩය
	සටහන	කාණ්ඩය		වටිනාකම රු. '000	ECL රු. '000	වෙනස් රු. '000	වටිනාකම රු. '000	
මූල්‍ය වත්කම්								
මුදල් සහ මුදල්වලට සමාන දෑ	අ	L&R	4,412,683	-	-	-	4,412,683	AC
බැංකු හා මූල්‍ය ආයතන සමග ශේෂය	අ	L&R	4,370,473	-	-	-	4,370,473	AC
මූල්‍ය වත්කම් - ලාභය හෝ අලාභය තුළින් සාධාරණ අගය අනුව/වෙළඳාම සඳහා පවතින			-	174,736	-	-	174,736	FVTPL
සිට: මූල්‍ය වත්කම් විකිණීම සඳහා පවතින		FVTPL	174,736	(174,736)	-	-	-	
ණය සහ ලැබිය යුතු දේ	ආ, ඇ	L&R	140,165,437	-	(895,459)	(111,181)	139,158,797	AC
මූල්‍ය වත්කම් - වෙනත් පුළුල් අදායමක් හරහා සාධාරණ අගය අනුව/විකිණීම සඳහා පවතින			-	219,132	-	-	219,132	FVOCI
සිට: මූල්‍ය වත්කම් විකිණීම සඳහා පවතින	ආ	AFS	219,132	(219,132)	-	-	-	
ක්‍රමිකය පිරිවැය යටතේ ණය උපකරණ/පරිනතිය දක්වා පවතින			-	4,889,641	-	-	4,889,641	AC
සිට: මූල්‍ය වත්කම් - පරිනතිය දක්වා පවතින	ඇ	HTM	4,889,641	(4,889,641)	-	-	-	
වෙනත් මූල්‍ය වත්කම්	අ	L&R	145,650	-	-	-	145,650	AC
මුළු මූල්‍ය වත්කම්			154,377,752	-	(895,459)	(111,181)	153,371,112	
මූල්‍ය නොවන වත්කම්								
පාලිත සමාගම්වල ඇති ආයෝජන			3,213,788	-	-	-	3,213,788	
ආශ්‍රිත සමාගම්වල ඇති ආයෝජන			586,427	-	-	-	586,427	
ආයෝජන දේපල			134,400	-	-	-	134,400	
දේපල, පිරිසිදු සහ උපකරණ			1,166,883	-	-	-	1,166,883	
කීර්තිනාමය හා අස්පාංශ, වත්කම්			346,395	-	-	-	346,395	
ප්‍රවර්තන බදු ලැබිය යුතු දේ			89,849	-	-	-	89,849	
කල්බදු දේපල			87,131	-	-	-	87,131	
වෙනත් වත්කම්			687,969	-	-	-	687,969	
මුළු මූල්‍ය නොවන වත්කම්			6,312,842	-	-	-	6,312,842	
මුළු වත්කම්			160,690,594	-	(895,459)	(111,181)	159,683,954	

මූල්‍ය වාර්තා

මූල්‍ය ප්‍රකාශන සඳහා සටහන්

2019 මාර්තු 31 න් අවසන් වූ වර්ෂය සඳහා	සමාගම								
	සටහන	LKAS 39 මිනුම්		ප්‍රතිවර්ගීකරණය රු. '000	ප්‍රතිමිනුම්කරණය		SLFRS 9 වටිනාකම රු. '000	කාණ්ඩය	
		කාණ්ඩය	වටිනාකම රු. '000		ECL රු. '000	වෙනස් රු. '000			
මූල්‍ය වගකීම්									
		AC	39,921,789	-	-	-	39,921,789	AC	
	බැංකු සඳහා ගෙවිය යුතු								
	ගනුදෙනුකරුවන් සඳහා ගෙවිය යුතු	AC	69,763,219	-	-	-	69,763,219	AC	
	නිකුත් කරන ලද ණය සුරැකුම්පත්	AC	15,783,502	-	-	-	15,783,502	AC	
	වෙනත් මූල්‍ය වගකීම්	AC	4,645,818	-	-	-	4,645,818	AC	
	මුළු මූල්‍ය වගකීම්		130,114,328	-	-	-	130,114,328		
මූල්‍ය නොවන වගකීම්									
	විලම්භිත බදු වගකීම්		2,275,868	-	-	(250,729)	2,025,139		
	වෙනත් වගකීම්		1,270,576	-	-	-	1,270,576		
	මුළු මූල්‍ය නොවන වගකීම්		3,546,444	-	-	(250,729)	3,295,715		
	මුළු වගකීම්		133,660,772	-	-	(250,729)	133,410,043		
හිමිකම්									
	ප්‍රකාශිත ප්‍රාග්ධනය		13,236,073	-	-	-	13,236,073		
	ව්‍යවස්ථාපිත සංචිත අරමුදල		1,837,413	-	-	-	1,837,413		
	රඳවාගත් ඉපැයුම්		11,502,165	-	(895,459)	139,548	10,746,254		
	වෙනත් සංචිත		454,171	-	-	-	454,171		
	මුළු හිමිකම්		27,029,822	-	(895,459)	139,548	26,273,911		
	මුළු වගකීම් සහ හිමිකම්		160,690,594	-	(895,459)	(111,181)	159,683,954		

අ. මෙම වත්කම් කළමනාකරණය කරනු ලබන්නේ ගිවිසුම්ගත මුදල් ප්‍රවාහ එකතු කිරීමේ ව්‍යාපාරය ආකෘතියක් තුළ බැවින් 2018 අප්‍රේල් 1 වන විට සමාගම විසින් සහ ණය ලැබිය යුතු දේ ක්‍රමිකය පිරිවැය යටතේ වර්ගීකරණය කර ඇත.

ආ. සමාගම විසින් පෙර පැවති සියලුම AFS කොටස් උපකරණ FVOCI හි කොටස් උපකරණ ලෙස ආපසු හැරවිය නොහැකි ලෙස නම් කිරීමේ විකල්පය තෝරාගෙන ඇත.

ඇ. 2018 අප්‍රේල් 1 වන දින වන විට සියලුම ණය උපකරණ එහි කල් පිරීමේ කළමනාකරණය සඳහා SPP1 නිර්ණායක සපුරාලයි. එම නිසා මෙම සියලු උපකරණ ක්‍රමිකය පිරිවැය යටතේ මිනිනු ලබන ණය උපකරණ ලෙස වර්ගීකරණය කිරීමට තෝරා ගන්නා ලදී.

ඈ. ආදායම හඳුනාගත හැක්කේ ගනුදෙනුව සමඟ සම්බන්ධිත ආර්ථික ප්‍රතිලාභ ආයතනයට ගලා ඒමට ඉඩ ඇතිවිට පමණි. කෙසේ වෙතත් අයකර ගැනීමේ හැකියාව පිළිබඳ අවිනිශ්චිතතාවයක් ඇතිවිට ආදායම් හඳුනාගැනීම තාවකාලික යුතුය. මූල්‍ය වර්ෂය තුළ LKAS 39 මූල්‍ය මෙවලම් වෙනුවට SLFRS 9 මූල්‍ය මෙවලම් භාවිතා කිරීමත් සමඟ පාරිභෝගික ප්‍රකාශිත ලක්ෂ්‍යය පෙර ප්‍රමිතීන්ට අනුව මාස 6කට වඩා වෙනස් දින 90 කට පසු වෙනස් කර ඇත. ඒ අනුව පොලී ආදායම හඳුනාගත හැක්කේ LKAS 39 අනුව ගෙවිය යුතු මාස 6ක් දක්වා හඳුනා ගැනීම වෙනුවට SLFRS 9 ට අනුකූලව ගෙවිය යුතු දින 90 ක් පමණි.

මූල්‍ය ප්‍රකාශන සඳහා සටහන්

මූල්‍ය වාර්තා

2019 මාර්තු 31 න් අවසන් වූ වර්ෂය සඳහා	සමූහය							
	සටහන	LKAS 39 මිනුම්		ප්‍රතිවර්ධකරණය රු. '000	ප්‍රතිමිනුම්කරණය		SLFRS 9	
		කාණ්ඩය	වටිනාකම රු. '000		ECL රු. '000	වෙනත් රු. '000	වටිනාකම රු. '000	කාණ්ඩය
මූල්‍ය වත්කම්								
මුදල් සහ මුදල් වලට සමාන දෑ	අ	L&R	4,765,518	-	-	-	4,765,518	AC
බැංකු හා මූල්‍ය ආයතන සමග ශේෂය	අ	L&R	8,758,715	-	-	-	8,758,715	AC
මූල්‍ය වත්කම් - ලාභය හෝ අලාභය තුළින් සාධාරණ අගය අනුව/වෙළඳාම සඳහා පවතින			-	315,485	-	-	315,485	FVTPL
සිට: මූල්‍ය වත්කම් වෙළඳාම සඳහා පවතින		FVTPL	315,485	(315,485)	-	-	-	
ණය සහ ලැබිය යුතු දේ	අ, ඇ	L&R	141,915,077	-	(944,066)	(122,620)	140,848,391	AC
රක්ෂණ සහ ප්‍රතිරක්ෂණ ලැබිය යුතු දේ	අ	L&R	406,687	-	-	-	406,687	AC
මූල්‍ය වත්කම් වෙනත් පුළුල් ආදායමක් හරහා සාධාරණ අගය අනුව/විකිණීම සඳහා පවතින			-	(905,190)	-	-	(905,190)	FVOCI
සිට: මූල්‍ය වත්කම් - විකිණීම සඳහා පවතින				(905,190)				
මූල්‍ය වත්කම් - විකිණීම සඳහා පවතින	ආ	AFS	219,132	(219,132)	-	-	-	
වෙන: මූල්‍ය වත්කම් - වෙනත් පුළුල් ආදායමක් හරහා සාධාරණ අගය අනුව/විකිණීම සඳහා පවතින			-	905,190	-	-	-	
වෙන: ක්‍රමක්ෂය පිරිවැය යටතේ ණය උපකරණ/පරිනතිය දක්වා පවතින			-	(1,124,322)	-	-	-	
ක්‍රමක්ෂය පිරිවැය යටතේ ණය උපකරණ/පරිනතිය දක්වා පවතින			-	7,138,285	-	-	7,138,285	AC
සිට: මූල්‍ය වත්කම් - විකිණීම සඳහා පවතින			-	1,124,322	-	-	-	
සිට: මූල්‍ය වත්කම් - පරිනතිය සඳහා පවතින			-	6,013,963	-	-	-	
මූල්‍ය වත්කම් - පරිනතිය දක්වා පවතින	ඇ	HTM	6,013,963	(6,013,963)	-	-	-	
වෙන: ක්‍රමක්ෂය පිරිවැය යටතේ ණය උපකරණ/පරිනතිය දක්වා පවතින			-	(6,013,963)	-	-	-	
මුළු මූල්‍ය වත්කම්			162,394,577	-	(944,066)	(122,620)	161,327,891	
මූල්‍ය නොවන වත්කම්								
පාලිත සමාගම්වල ඇති ආයෝජන			-	-	-	-	-	
ආශ්‍රිත සමාගම්වල ඇති ආයෝජන			423,439	-	-	-	423,439	
ආයෝජන දේපල			1,265,996	-	-	-	1,265,996	
දේපල, පිරිසහ සහ උපකරන			4,112,715	-	-	-	4,112,715	
කිරිඳි නාමය හා අස්පාංග වත්කම්			452,883	-	-	-	452,883	
ප්‍රවර්තන බදු ලැබිය යුතු දේ			89,849	-	-	-	89,849	
කල්බදු දේපල			87,131	-	-	-	87,131	
විලම්බිත බදු වත්කම්			28,155	-	-	-	28,155	
වෙනත් වත්කම්			1,301,155	-	-	-	1,301,155	
මුළු මූල්‍ය නොවන වත්කම්			7,761,323	-	-	-	7,761,323	
මුළු වත්කම්			170,155,900	-	(944,066)	(122,620)	169,089,214	

මූල්‍ය වාර්තා

මූල්‍ය ප්‍රකාශන සඳහා සටහන්

2019 මාර්තු 31 න් අවසන් වූ වර්ෂය සඳහා	සමූහය							
	සටහන	LKAS 39 මිනුම්		ප්‍රතිවර්ගීකරණය රු. '000	ප්‍රතිමිනුම්කරණය		SLFRS 9 වටිනාකම රු. '000	කාණ්ඩය
		කාණ්ඩය	වටිනාකම රු. '000		ECL රු. '000	වෙනස් රු. '000		
මූල්‍ය වගකීම්								
		AC	41,834,394	-	-	-	41,834,394	AC
	බැංකු සඳහා ගෙවිය යුතු							
	ගනුදෙනුකරුවන් සඳහා ගෙවිය යුතු	AC	69,377,794	-	-	-	69,377,794	AC
	නිකුත් කරන ලද ණය පුරැකුම්පත්	AC	15,783,502	-	-	-	15,783,502	AC
	වෙනත් මූල්‍ය වගකීම්	AC	4,473,552	-	-	-	4,473,552	AC
	මුළු මූල්‍ය වගකීම්	AC	131,469,242	-	-	-	131,469,242	AC
මූල්‍ය නොවන වගකීම්								
	ගෙවිය යුතු රක්ෂණ වගකීම් සහ ප්‍රතිරක්ෂන		4,054,586	-	-	-	4,054,586	
	ප්‍රවර්තන බදු වගකීම්		62,673	-	-	-	62,673	
	විලම්බිත බදු වගකීම්		2,338,807	-	-	(266,494)	2,072,313	
	වෙනත් වගකීම්		1,376,451	-	-	-	1,376,451	
	මුළු මූල්‍ය නොවන වගකීම්		7,832,517	-	-	(266,494)	7,566,023	
	මුළු වගකීම්		139,301,759	-	-	(266,494)	139,035,265	
හිමිකම්								
	ප්‍රකාශිත ප්‍රාග්ධනය		13,236,073	-	-	-	13,236,073	
	ව්‍යවස්ථාපිත සංචිත අරමුදල		1,837,413	-	-	-	1,837,413	
	රඳවාගත් ඉපැයුම්		13,167,172	-	(944,066)	143,874	12,366,980	
	වෙනත් සංචිත		448,413	-	-	-	448,413	
	සමාගමේ කොටස්හිමියන්ට අයත්කළ හැකි මුළු හිමිකම්		28,689,071	-	(944,066)	143,874	27,888,879	
	පාලනය කල නොහැකි හිමිකම්		2,165,070	-	-	-	2,165,070	
	මුළු හිමිකම්		30,854,141	-	(944,066)	143,874	30,053,949	
	මුළු වගකීම් සහ හිමිකම්		170,155,900	-	(944,066)	(122,620)	169,089,214	

අ. මෙම වත්කම් කළමනාකරණය කරනු ලබන්නේ ගිවිසුම්ගත මුදල් ප්‍රවාහ එකතු කිරීමේ ව්‍යාපාරය ආකෘතියක් තුළ බැවින් 2018 අප්‍රේල් 1 වන විට සමාගම විසින් සහ ණය ලැබිය යුතු දේ ක්‍රමයෙන් පිරිවැය යටතේ වර්ගීකරණය කර ඇත.

ආ. සමාගම විසින් පෙර පැවති සියලුම AFS කොටස් උපකරණ FVOCI හි කොටස් උපකරණ ලෙස ආපසු හැරවිය නොහැකි ලෙස නම් කිරීමේ විකල්පය තෝරාගෙන ඇත.

ඇ. 2018 අප්‍රේල් 1 වන දින වන විට සියලුම ණය උපකරණ එහි කල්පිරීමේ කළඹ තුළ SPPI නිර්ණායක සපුරාලයි. එම නිසා මෙම සියලු උපකරණ ක්‍රමයෙන් පිරිවැය යටතේ මිනිනු ලබන ණය උපකරණ ලෙස වර්ගීකරණය කිරීමට තෝරා ගන්නා ලදී.

ඈ. ආදායම හඳුනාගත හැක්කේ ගනුදෙනුව සමඟ සම්බන්ධිත ආර්ථික ප්‍රතිලාභ ආයතනයට ගලායාමට ඉඩ ඇතිවිට පමණි. කෙසේ වෙතත් අයකර ගැනීමේ හැකියාව පිළිබඳ අවිනිශ්චිතතාවයක් ඇතිවිට ආදායම් හඳුනාගැනීම නතර කළ යුතුය. මූල්‍ය වර්ෂය තුළ LKAS 39 මූල්‍ය මෙවලම් වෙනුවට SLFRS 9 මූල්‍ය මෙවලම් භාවිතා කිරීමත් සමඟ පාරිභෝගික ප්‍රකාශිත ලක්ෂණ පෙර ප්‍රමිතීන්ට අනුව මාස 6කට වඩා වෙනස් දින 90 කට පසු වෙනස් කර ඇත. ඒ අනුව පොලී ආදායම හඳුනාගත හැක්කේ LKAS 39 අනුව ගෙවිය යුතු මාස 6ක් දක්වා හඳුනා ගැනීම වෙනුවට SLFRS 9 ට අනුකූලව ගෙවිය යුතු දින 90 ක් පමණි.

මූල්‍ය ප්‍රකාශන සඳහා සටහන්

මූල්‍ය වාර්තා

4.2 සංවිත රඳවාගත් ඉපැයීම් මත SLFRS 9 වෙත මාරුවීමේ බලපෑම

සංවිත රඳවාගත් ඉපැයීම් මත SLFRS 9 වෙත මාරුවීමේ බලපෑම පහත පරිදි වේ:

2019 මාර්තු 31 න් අවසන් වූ වර්ෂය සඳහා	සමාගම	සමූහය
	රු. '000	රු. '000
විකුණුම් සඳහා පවතින සංවිතය		
2018 මාර්තු 31 දිනට LKAS 39 යටතේ අවසන් ශේෂය (ඒ)	46,869	45,585
විකුණුම් සඳහා පවතින සංවිතය සාධාරණ අගය සංවිතයට මාරුකිරීම	(46,869)	(45,585)
2018 අප්‍රේල් 1 වන විට SLFRS 9 යටතේ ආරම්භක ශේෂය (බී)	-	-
SLFRS 9 සම්මත කර ගැනීමෙන් විකුණුම් සඳහා පවතින සංවිතය වෙත ඇති බලපෑම (සී-බී-ඒ)	(46,869)	(45,585)
සාධාරණ අගය සංවිතය		
2018 මාර්තු 31 දිනට LKAS 39 යටතේ අවසන් ශේෂය (ඩී)	-	-
විකුණුම් සඳහා පවතින සංවිතය සාධාරණ අගය සංවිතයට මාරුකිරීම	46,869	45,585
2018 අප්‍රේල් 1 වන විට SLFRS 9 යටතේ ආරම්භක ශේෂය (ඊ)	46,869	45,585
SLFRS 9 සම්මත කර ගැනීමෙන් සාධාරණ අගය සංවිතය වෙත ඇති බලපෑම (එෆ්-ඊ-ඩී)	46,869	45,585
රඳවාගත් ඉපැයීම්		
2018 මාර්තු 31 දිනට LKAS 39 යටතේ අවසන් ශේෂය (ඒ)	11,502,165	13,167,172
SLFRS 9 අනුව ක්‍රමක්ෂය පිරිවැයෙන් මනිනු ලබන අපේක්ෂිත ණය පාඩුව	(1,006,640)	(1,066,686)
සම්බන්ධ ගැලපුම් සඳහා විලම්බිත බද්ද	250,729	266,494
2018 අප්‍රේල් 1 වන විට SLFRS 9 යටතේ ආරම්භක ශේෂය (එච්)	10,746,254	12,366,980
SLFRS 9 සම්මත කර ගැනීමෙන් රඳවාගත් ඉපැයීම් වෙත ඇති බලපෑම (අයි-එච්-ඒ)	(755,911)	(800,192)
SLFRS 9 සම්මතකිරීම හේතුවෙන් නිමිකම්වල සමස්ත වෙනස (සී+එෆ්+අයි)	(755,911)	(800,192)

4.3 SLFRS 9 වෙත මාරුවීමෙන් අපහායනය වෙත ඇති බලපෑම

ඉහත දැක්වෙන සටහන SLFRS 9 යටතේ ඇති ECL දීමනා සඳහා LKAS 39 යටතේ ඇති සමස්ත ආරම්භක අපහායනය සඳහා වෙන්කිරීම අතර සසඳයි.

	2018 මාර්තු 31 වන විට LKAS 39 යටතේ ඇති අපහායනය රු. '000	ප්‍රතිමනුෂ්කරණය රු. '000	2018 අප්‍රේල් 1 වන විට SLFRS 9 යටතේ ECLS රු. '000
සමාගම			
LKAS 39 අනුව ණය සහ ලැබියයුතු දේ සඳහා වන අපහායනය සඳහා වෙන් කිරීම/SLFRS 9 යටතේ ක්‍රමක්ෂය පිරිවැයකින් මූල්‍ය වත්කම්	3,055,560	895,459	3,951,019
මුළු අපහායනය	3,055,560	895,459	3,951,019
සමූහය			
සඳහා වෙන්කිරීම/SLFRS 9 යටතේ ක්‍රමක්ෂය පිරිවැයකින් මූල්‍ය වත්කම්	3,233,329	944,066	4,177,395
මුළු අපහායනය	3,233,329	944,066	4,177,395

මූල්‍ය වාර්තා

මූල්‍ය ප්‍රකාශන සඳහා සටහන්

5 - දළ ආදායම

ගිණුම්කරණ ප්‍රතිපත්තිය

සමාගම/සමූහයට ආර්ථික ප්‍රතිලාභ ගලා ඒමට ඉඩ ඇතිතාක් දුරට ආදායම හඳුනාගෙන ඇති අතර, ආදායම විශ්වාසනීයව මැනිය හැක. අදාළ ආදායම් සඳහා නිශ්චිත හඳුනාගැනීමේ නිර්නායක යටතේ සටහන් ලබාදී ඇති එක් එක් වර්ගයේ ආදායම පෙන්වා දී ඇත.

මාර්තු 31 දිනෙන් අවසන් වූ වර්ෂය සඳහා	සටහන	පිටු අංකය	සමාගම		සමූහය	
			2019 රු. '000	2018 රු. '000	2019 රු. '000	2018 රු. '000
පොලී ආදායම	6.1	244	30,836,300	26,704,635	32,234,340	27,582,045
ශුද්ධ ඉපැයූ වාරිකය			-	-	4,728,573	4,053,270
ගාස්තු සහ කොමිස් ආදායම	8	246	1,508,952	1,378,361	1,004,297	819,727
මූල්‍ය වත්කම්වල ශුද්ධ ලාභ අලාභ - FVTPL/වෙළෙඳාම සඳහා පවතින	9	247	(27,887)	18,987	(44,351)	59,910
වෙනත් මෙහෙයුම් ආදායම්	10	247	418,274	501,054	433,346	629,465
මුළු එකතුව			32,735,639	28,603,037	38,356,205	33,144,417

6 - ශුද්ධ පොලී ආදායම

ගිණුම්කරණ ප්‍රතිපත්තිය

ආදායම් හා වියදම් හඳුනා ගැනීම

සමූහයට ආර්ථික ප්‍රතිලාභ ගලා ඒමට ඉඩ ඇති තරමට ආදායම හඳුනාගෙන ඇති අතර ආදායම විශ්වාසනීයව මැනිය හැක.

පොලී ආදායම සහ වියදම

ක්‍රමක්ෂය පිරිවැයෙන් මනිනු ලබන සියලුම මූල්‍ය උපකරණ සඳහා ඵලදායී පොලී අනුපාතය (EIR) භාවිතා කරමින් පොලී ආදායම හෝ වියදම සටහන් වේ. (EIR) යනු මූල්‍ය උපකරණයේ අපේක්ෂිත ආයුකාලය හෝ ඇස්තමේන්තුගත අනාගත මුදල් ගෙවීම හෝ ලැබීම හරියටම වටිටම් කරන අනුපාතය හෝ සුදුසු අවස්ථාවන්හිදී කෙටි කාලීනව මූල්‍ය වත්කම් හෝ මූල්‍ය වත්කම්වල ශුද්ධ ධාරන පිරිවැයට වටිටම් කරන අනුපාතයි. ගණනය කිරීම් මූල්‍ය උපකරණයේ සියලුම ගිවිසුම් කොන්දේසි සැලකිල්ලට ගනී. (නිදසුනක් ලෙස පෙරගෙවුම් විකල්ප) සහ උපකරණයට සෘජුවම ආරෝපණය කළ හැකි සහ ගාස්තු හා වර්ධන වියදම් ඇතුළත් වන අතර එය (EIR) හි අනිවාර්ය අංගයක් වන නමුත් අනාගත ණය පාඩු නොවේ.

සමූහය විසින් ගෙවීම් හෝ ලැබීම් පිළිබඳ ඇස්තමේන්තු සංශෝධනය කරන්නේ නම් මූල්‍ය වත්කම් හෝ මූල්‍ය වගකීම් ධාරණ පිරිවැයට සකස් කරනු ලැබේ. සකස් කරන ලද ධාරණ පිරිවැය මුල් (EIR) මත පදනම්ව ගණනය කරනු ලබන අතර, ධාරණ පිරිවැයේ වෙනස මූල්‍ය වත්කම් සඳහා පොලී ආදායම සහ මූල්‍ය වගකීම් සඳහා පොලී වියදම ලෙස සටහන් වේ. කෙසේ වෙතත් එම මුදල් ලැබීම්වල අයකර ගැනීමේ හැකියාව වැඩිකිරීමේ ප්‍රතිඵලයක් ලෙස සමාගම විසින් අනාගත මුදල් ලැබීම පිළිබඳ ඇස්තමේන්තු වැඩිකරන නැවත වර්ගීකරණය කරන ලද මූල්‍ය වත්කම් සඳහා එම වැඩිවීමේ බලපෑම වෙනස් වූ දින සිට (EIR) සමග ගැලපීමක් ලෙස හඳුනා ගැනේ.

SLFRS 9 සහ LKAS 39 ක්‍රමක්ෂය පිරිවැයෙන් මනිනු ලබන සියලුම මූල්‍ය වත්කම් සඳහා ඵලදායී පොලී අනුපාත ක්‍රමයක් භාවිතා කරමින් පොලී ආදායම සහ වියදම වාර්තා කරනු ලැබේ.

ආදායම හඳුනාගත හැක්කේ ගනුදෙනුව සමග සම්බන්ධිත ආර්ථික ප්‍රතිලාභ ආයතනයට ගලා ඒමට ඉඩ ඇති විට පමණි. අයකර ගැනීමේ හැකියාව පිළිබඳ අවිනිශ්චිතතාවක් ඇති වූ විට, ආදායම හඳුනාගැනීම නතර කළ යුතුය. මූල්‍ය වර්ෂය තුළ LKAS 39 "මූල්‍ය මෙවලම්" වෙනුවට SLFRS 9 "මූල්‍ය මෙවලම්" භාවිතා කිරීමත් සමඟ, පාරිභෝගික ප්‍රකාශිත ලක්ෂය (අයකර ගැනීමේ හැකියාව පිළිබඳ අවිනිශ්චිතතාව) පෙර ප්‍රමිතීන්ට අනුව මාස 6 කට වඩා වෙනස් වී දින 90කට පසු ලෙස වෙනස් කර ඇත. ඒ අනුව පොලී ආදායම හඳුනාගත හැක්කේ LKAS 39 අනුව ගෙවිය යුතු මාස 6ක් දක්වා හඳුනාගැනීම වෙනුවට SLFRS 9 ට අනුකූලව ගෙවිය යුතු දින 90 පමණි.

කල් ඉකුත් වූ කුලී සහ පොලීය

කල් ඉකුත් වූ කුලිවලින් ලැබෙන පොලී මුදල් ලැබුණු පදනම මත ගණනය කර ඇත.

මූල්‍ය ප්‍රකාශන සඳහා සටහන්

මූල්‍ය වාර්තා

මාර්තු 31 දිනෙන් අවසන් වූ වර්ෂය සඳහා	සටහන	පිටු අංකය	සමාගම		සමුහය	
			2019	2018	2019	2018
			රු. '000	රු. '000	රු. '000	රු. '000
පොලී ආදායම	6.1	244	30,836,300	26,704,635	32,234,340	27,582,045
පොලී වියදම	6.2	244	15,646,099	14,500,158	15,891,298	14,626,672
ශුද්ධ පොලී ආදායම			15,190,201	12,204,477	16,343,042	12,955,373

6.1 පොලී ආදායම

මාර්තු 31 දිනෙන් අවසන් වූ වර්ෂය සඳහා	සටහන	පිටු අංකය	සමාගම		සමුහය	
			2019	2018	2019	2018
			රු. '000	රු. '000	රු. '000	රු. '000
මුදල් හා මුදල්වලට සමාන දෑ			27,906	91,536	57,654	121,284
බැංකු හා මූල්‍ය ආයතන සඳහා ශේෂය			355,787	405,770	485,967	544,619
ණය සහ ලැබිය යුතු දේ	6.1.1	244	29,835,673	25,746,323	30,765,517	26,196,854
මූල්‍ය වත්කම් - විකිණීම සඳහා පවතින			-	-	-	258,282
ක්‍රමක්ෂය පිරිවැය යටතේ ණය උපකරණ/පරිණතිය දක්වා පවතින			616,934	461,006	925,202	461,006
මුළු පොලී ආදායම			30,836,300	26,704,635	32,234,340	27,582,045

6.1.1 පොලී ආදායම - ණය සහ ලැබිය යුතු දේ

මාර්තු 31 දිනෙන් අවසන් වූ වර්ෂය සඳහා	සමාගම		සමුහය	
	2019	2018	2019	2018
	රු. '000	රු. '000	රු. '000	රු. '000
මූල්‍ය කල්බදු/ඉජාරා ලැබිය යුතු දේ	17,887,342	15,344,028	17,887,448	15,345,781
ක්‍රමයට ගැනීම/මුරාබා ලැබිය යුතු දේ	146,178	537,729	806,600	993,833
කාලීන ණය සහ ලැබිය යුතු දේ	11,802,153	9,864,566	12,071,469	9,857,240
මුළු එකතුව	29,835,673	25,746,323	30,765,517	26,196,854

6.2 පොලී වියදම

මාර්තු 31 දිනෙන් අවසන් වූ වර්ෂය සඳහා	සටහන	පිටු අංකය	සමාගම		සමුහය	
			2019	2018	2019	2018
			රු. '000	රු. '000	රු. '000	රු. '000
බැංකු සඳහා ගෙවිය යුතු	6.2.1	245	4,569,420	5,047,798	4,857,611	5,236,146
ගනුදෙනුකරුවන් සඳහා ගෙවිය යුතු	6.2.1	245	8,682,552	6,960,275	8,654,771	6,915,092
නිකුත් කරන ලද ණය සුරැකුම්පත්	6.2.1	245	2,394,127	2,492,085	2,378,916	2,475,434
මුළු පොලී වියදම			15,646,099	14,500,158	15,891,298	14,626,672

6.2.1 පොලී වියදම් නිපැයුම් අනුව

මාර්තු 31 දිනෙන් අවසන් වූ වර්ෂය සඳහා	සමාගම		සමූහය	
	2019 රු. '000	2018 රු. '000	2019 රු. '000	2018 රු. '000
බැංකු සඳහා ගෙවිය යුතු				
බැංකු අධිරා සඳහා පොලිය	74,473	18,188	102,062	40,259
කෙටිකාලීන ණය සඳහා පොලිය	1,770,898	894,808	1,770,901	895,039
කාලීන ණය සඳහා පොලිය	1,525,581	2,407,846	1,786,180	2,573,892
සුරැකුම්කරණය සඳහා පොලිය	1,198,468	1,726,956	1,198,468	1,726,956
අනු එකතුව	4,569,420	5,047,798	4,857,611	5,236,146
ගනුදෙනුකරුවන් සඳහා ගෙවිය යුතු				
තැන්පතු සඳහා පොලී පිරිවැය	8,682,552	6,960,275	8,654,771	6,915,092
නිකුත් කරන ලද ණය සුරැකුම්පත්				
ණයකර සඳහා පොලිය	2,394,127	2,490,573	2,378,916	2,473,922
වාණිජ ප්‍රතික්‍රියා සඳහා පොලිය	-	1,512	-	1,512
අනු එකතුව	2,394,127	2,492,085	2,378,916	2,475,434
මුළු එකතුව	15,646,099	14,500,158	15,891,298	14,626,672

7 ශුද්ධ ඉපැයු වාරිකය

ගිණුම්කරණ ප්‍රතිපත්තිය

රක්ෂණ සහ ආයෝජන කොන්ත්‍රාත්තුවල නිපැයුම අනුව වර්ගීකරණය

SLFRS 4 - රක්ෂණ කොන්ත්‍රාත්තුව සඳහා රක්ෂණ අවදානම් මාරු කිරීමේ මට්ටම අනුව රක්ෂණකරු විසින්, ලියන ලද කොන්ත්‍රාත්තුව රක්ෂණ ගිවිසුම් හෝ ආයෝජන ගිවිසුම් ලෙස වර්ගීකරණය කිරීම අවශ්‍ය වේ.

නිශ්චිත අවිනිශ්චිත අනාගත සිදුවීමක් (රක්ෂිත සිදුවීමක්) රක්ෂණ ඔප්පු ගිවිසුමට අහිතකර ලෙස බලපාන්නේ නම්, රක්ෂණ ගිවිසුම් යනු රක්ෂණ ඔප්පු ගිවිසුමට වන්දි ගෙවීමට එකඟවීමෙන් සමාගම (රක්ෂණකරු) වෙතත් පාර්ශ්වයකින් (රක්ෂණ ඔප්පු ගිවිසුමක්) සැලකිය යුතු රක්ෂණ අවදානමක් පිළිගෙන ඇති ගිවිසුම් වේ. සමාන මාර්ගෝපදේශයක් ලෙස, රක්ෂිත සිදුවීම් සිදු නොවූයේ නම්, ගෙවිය යුතු ප්‍රතිලාභ සමග ගෙවිය යුතු ප්‍රතිලාභ සන්සන්දනය කිරීමෙන් සමාගමට සැලකිය යුතු රක්ෂණ අවදානමක් තිබේ ද යන්න තීරණය කරයි. රක්ෂණ ගිවිසුම් මගින් මූල්‍ය අවදානම් මාරු කළ හැකිය.

ආයෝජන කොන්ත්‍රාත්තුව යන සැලකිය යුතු මූල්‍ය අවදානමක් මාරු කරන කොන්ත්‍රාත්තුව වන අතර, සැලකිය යුතු රක්ෂණ අවදානමක් නොමැත. මූල්‍ය අවදානම යනු නිශ්චිත පොලී අනුපාතයක්, මූල්‍ය උපකරණ මිල, වෙළෙඳ භාණ්ඩ මිල, විදේශ විනිමය අනුපාතය, මිල හෝ අනුපාත දර්ශකය, ණය ශ්‍රේණිගත කිරීම හෝ ණය දර්ශකය හෝ වෙනත් විචල්‍යයන්ගෙන් එකක් හෝ වැඩි ගණනක් අනාගත වෙනසක් ඇතිවීමේ අවදානමයි. මූල්‍යමය නොවන විචල්‍යයකදී විචල්‍ය කොන්ත්‍රාත්තුවට පාර්ශ්වයකට විශේෂිත නොවේ.

කොන්ත්‍රාත්තුවක් රක්ෂණ කොන්ත්‍රාත්තුවක් ලෙස වර්ගීකරණය කළ පසු, මෙම කාලය තුළ රක්ෂණ අවදානම් සැලකිය යුතු ලෙස අඩු වුවද, සියලුම අයිතිවාසිකම් සහ බැඳීම් නිවා දමා හෝ කල් ඉකුත් නොවන්නේ නම්, එය එහි ජීවිත කාලය පුරාම රක්ෂණ ගිවිසුමක් ලෙස පවතී. කෙසේ වෙතත්, රක්ෂණ අවදානම සැලකිය යුතු නම් ආයෝජන ගිවිසුම් ආරම්භයේ සිටම රක්ෂණ ගිවිසුම් ලෙස නැවත වර්ගීකරණය කළ හැක.

සමාගම විසින් චිකුණු ලබන සියලුම නිෂ්පාදන රක්ෂණ ගිවිසුම් වන අතර, එම නිසා SLFRS 4 - රක්ෂණ ගිවිසුම යටතේ රක්ෂණ ගිවිසුම් ලෙස වර්ගීකරණය කර ඇත. මේ අනුව, වාර්තා කරන දිනය වන විට සමාගම එහි නිෂ්පාදන කළඹ තුළ කිසිදු ආයෝජන ගිවිසුමක් නොමැත.

දළ කපාහරින ලද වාරිකයේ ආදායම් හඳුනාගැනීම

දළ කපා හරින ලද වාරිකය (GWP) නියෝජනය කරන්නේ අවදානම් සඳහා සමාගම විසින් අයකරනු ලබන වාරිකයයි.

GWP කරනු ලබන්නේ උපවිත පදනම දළ ලිඛිත වාරිකය ගිණුම්කරණ කාලසීමාව තුළ ඇතුළත් කර ඇති කොන්ත්‍රාත්තුව මගින් සපයනු ලබන මුළු ආවරණ කාලසීමාව සඳහා ලැබුණු/ලැබිය යුතු මුළු වාරිකවලින් සමන්විත වන අතර, ප්‍රතිපත්තිය ආරම්භ වන දිනයේ සිට පිළිගනු ලැබේ.

වාරික අනුපාතයේ කොටසක් වන වට්ටම්, එනම් ගිණුම් ඉල්ලීම් වට්ටම් GWP වෙතින් අඩු නොකෙරේ.

මූල්‍ය ප්‍රකාශන සඳහා සටහන්

මූල්‍ය වාර්තා

රක්ෂණ - ආදායම් හඳුනාගැනීම දළ කපා හරින ලද වාරිකය

ජීවිත නොවන රක්ෂණ දළ කපා හරින ලද වාරිකය ගිණුම්කරණ කාලසීමාව තුළ ඇත්තේ කර ඇති කොන්ත්‍රාත්තු මගින් සපයනු ලබන මුළු ආවරණ කාලසීමාව සඳහා ලැබිය යුතු මුළු වාරිකවලින් සමන්විත වන අතර, ප්‍රතිපත්තිය ආරම්භ වන දිනයේ සිට පිළිගනු ලැබේ.

ප්‍රතිරක්ෂණ වාරිකය

ජීවිත නොවන දළ ප්‍රතිරක්ෂණ වාරිකය සමන්විත වන්නේ කාලසීමාව තුළට ඇතුළත් කර ඇති කොන්ත්‍රාත්තු මගින් සපයනු ලබන සම්පූර්ණ ආවරණය සඳහා ගෙවිය යුතු මුළු වාරිකය වන අතර, එය ප්‍රතිපත්තිය ආරම්භ වූ දිනයේ සිට පිළිගනු ලැබේ. පූර්ව ගිණුම්කරණ කාලසීමාවන් තුළ ප්‍රතිරක්ෂණ ගිවිසුම් සම්බන්ධයෙන් ගිණුම්කරණ කාලසීමාව තුළ පැනනගින ඕනෑම වෙනස් කිරීමක් වාරිකයට ඇතුළත් වේ.

නොඉපැයූ වාරික සංචිතය

නොඉපැයූ වාරික සංචිතය නියෝජනය කරන්නේ වර්ෂයේ කපා හරින ලද ඇති වාරිකයේ කොටසකි. නමුත් අඩු නොකළ ආවරණ කාලයට ආදාළ වේ. නොඉපැයූ වාරික 365 පදනම මත ගණනය කෙරේ.

නොඉපැයූ ප්‍රතිරක්ෂණ වාරික සංචිතය

නොඉපැයූ ප්‍රතිරක්ෂණ වාරිකය යනු වාර්තා කරන දිනට පසු අවදානම් කාලයන් හා සම්බන්ධ වසරක් තුළ ලියා ඇති වාරිකයේ අනුපාතයයි. නොඉපැයූ වාරික ප්‍රතිරක්ෂණ වාරික යටින් පවතින සෘජු රක්ෂණ ඔප්පුවල කාලසීමාව ඉක්මවා යයි.

	සමාගම		සමූහය	
	2019 රු. '000	2018 රු. '000	2019 රු. '000	2018 රු. '000
මාර්තු 31 දිනෙන් අවසන් වූ වර්ෂය සඳහා				
දළ කපා හරින ලද වාරිකය	-	-	5,666,450	4,827,258
අඩු: ප්‍රතිරක්ෂණකරුවන්ට ලබා දී ඇති වාරික	-	-	525,790	436,032
අඩු: නොඉපැයූ වාරික සංචිතය වෙනසක්	-	-	412,087	337,956
මුළු එකතුව	-	-	4,728,573	4,053,270

8 ගාස්තු සඳහා කොමිස් ආදායම

ගිණුම්කරණ ප්‍රතිපත්තිය

ගාස්තු සඳහා කොමිස් ආදායම

සමූහය සිය ගනුදෙනුකරුවන්ට සපයන විවිධාකාර සේවාවන්ගෙන් ගාස්තු සහ කොමිස් ආදායම උපයාගනී. කොමිස් ආදායම උපවිත පදනම මත හඳුනා ගැනේ. ගාස්තු ආදායම පහත දැක්වෙන කාණ්ඩ දෙකකට බෙදිය හැකිය,

නිශ්චිත කාලසීමාවක් තුළ සපයනු ලබන සේවාවන්ගෙන් උපයන ගාස්තු ආදායම

නිශ්චිත කාලසීමාවක් තුළ සේවා සැපයීම සඳහා උපයන ගාස්තු එම කාලසීමාව තුළ උපවිත වේ.

ගනුදෙනු සේවා සැපයීමෙන් ලැබෙන ආදායම

තෙවන පාර්ශ්වයක් සඳහා ගනුදෙනුවක් සඳහා සාකච්ඡා කිරීම හෝ සහභාගි වීම නිසා පැනනගින ගාස්තු, ලේඛන සැකසීම සහ වාහනය පරීක්ෂා කිරීම වැනි මූලික ගනුදෙනුව අවසන් වූ පසු හඳුනාගැනේ. අදාළ කාර්ය සාධනය සමග සම්බන්ධ වී ඇති ගාස්තු හෝ සංරචක අනුරූප නිර්ණායක සපුරා ගැනීමෙන් පසුව හඳුනාගැනේ.

	සමාගම		සමූහය	
	2019 රු. '000	2018 රු. '000	2019 රු. '000	2018 රු. '000
මාර්තු 31 දිනෙන් අවසන් වූ වර්ෂය සඳහා				
සේවා ගාස්තු	620,031	522,058	197,171	132,692
වෙනත් ගාස්තු සහ කොමිස්	888,921	856,303	807,126	687,035
මුළු එකතුව	1,508,952	1,378,361	1,004,297	819,727

මූල්‍ය වාර්තා

මූල්‍ය ප්‍රකාශන සඳහා සටහන්

9 මූල්‍ය වත්කම්වල ශුද්ධ ලාභ/අලාභ FVTPL/වෙළෙඳාම සඳහා පවතින

ගිණුම්කරණ ප්‍රතිපත්තිය

මූල්‍ය වත්කම් වෙළෙඳාම සඳහා පවතින සඳහා සක්ෂාත් කරගත් සහ සත්‍ය නොවන සාධාරණ වටිනාකම් වෙනස්වීම් ඇතුළුව සාධාරණ වටිනාකමේ වෙනස්වීම්වලින් ලැබෙන සියලු වාසි සහ අලාභ මෙයින් සමන්විත වේ.

මාර්තු 31 දිනෙන් අවසන් වූ වර්ෂය සඳහා	සමානම		සමූහය	
	2019 රු. '000	2018 රු. '000	2019 රු. '000	2018 රු. '000
මූල්‍ය වත්කම්වල ශුද්ධ ලාභ/අලාභ- FVTPL/වෙළෙඳාම සඳහා පවතින				
වෙළෙඳපොළේ ශුද්ධ අගය (පාඩු) ලාභ	(24,915)	(799)	(57,981)	23,522
ශුද්ධ ප්‍රාග්ධන ලාභ	(2,972)	19,786	13,630	36,388
මුළු එකතුව	(27,887)	18,987	(44,351)	59,910

10 වෙනත් මෙහෙයුම් ආදායම්

ගිණුම්කරණ ප්‍රතිපත්තිය

අනෙකුත් මෙහෙයුම් ආදායමට වෙන ප්‍රභවයන්ගෙන් උපයන ලද ආදායම ඇතුළත් වන අතර, ඒවා සමූහයේ සාමාන්‍ය මෙහෙයුම් සමග සෘජුවම සම්බන්ධ නොවන අතර උපචිත පදනම මත හඳුනාගැනේ.

ලාභාංශ ආදායම

ගෙවීම් ලැබීමේ අයිතිය ස්ථාපිත කළ විට ලාභාංශ ආදායම හඳුනාගැනේ.

වාහන විකිණීමෙන් ලැබෙන ශුද්ධ වෙළෙඳ ආදායම

ආනයනික වාහන විකිණීමෙන් ලැබෙන ආදායම හඳුනාගනු ලබන්නේ සාමාන්‍යයෙන් වාහන පිටත්කර යැවීමේදී වාහනවල හිමිකාරීත්වයේ සැලකිය යුතු අවදානම් සහ ප්‍රතිලාභ ගැණුම්කරු වෙත මාරු වූ විටය.

මෙහෙයුම් කල්බදු ආදායම

මෙහෙයුම් කල්බදුවලින් ලැබෙන ආදායම අඛණ්ඩව කල්බදු සඳහා වන කල්බදු නියමයන්ට වඩා සරල රේඛීය පදනමක් මත ගණනය කරනු ලබන අතර, වෙනත් මෙහෙයුම් ආදායම්වල ලාභය හෝ අලාභ ප්‍රකාශයේ සටහන් වේ.

බොල්ණය අයකරවා ගැනීම

බොල්ණය හා අඩමාණ ණය ලෙස කපාහැර ඇති මුදල් අයකර ගැනීම මුදල් පදනමක් මත හඳුනාගැනේ.

දේපල පිරිසක සහ උපකරණ බැහැර කිරීමේදී ලාභ හෝ අලාභ

දේපල පිරිසක සහ උපකරණ බැහැර කිරීමෙන් ඇතිවන ලාභ හෝ අලාභ මුදල් විකිණීම සිදුවන කාලසීමාව තුළ ලාභ හෝ අලාභ ප්‍රකාශයේ මුදල් පදනම මත ගණනය කෙරේ.

කුලී ආදායම

වර්ෂය සඳහා හිමිකරු සහ කුලීකරු අතර ඇතිකරගත් ගිවිසුම මත පදනම්ව කුලී පදනම මත වාහනයෙන් ලැබෙන ආදායම ලාභ හෝ අලාභ ප්‍රකාශයේ හඳුනාගැනේ.

වෙනත් ආදායම්

වෙනත් ආදායම් උපචිත පදනම මත හඳුනාගැනේ.

මූල්‍ය ප්‍රකාශන සඳහා සටහන්

මූල්‍ය වාර්තා

මාර්තු 31න් අවසන් වූ වර්ෂය සඳහා	සමාගම		සමූහය	
	2019 රු. '000	2018 රු. '000	2019 රු. '000	2018 රු. '000
දේපල, පිරිසන සහ උපකරණ විකිණීමෙන් වාසි	19,645	20,162	26,625	20,162
කුලී ආදායම	-	-	26,888	31,446
මෙහෙයුම් කල්බදු ආදායම	-	-	23,074	15,577
ආයෝජන දේපලෙන් කුලී ආදායම	-	-	92,884	61,897
වාහන අලෙවියෙන් ශුද්ධ වෙළඳ ආදායම	2,704	2,858	3,575	2,858
ලාභාංශ ආදායම - FVOCI/විකිණීම සඳහා පවතින	10,508	13,530	10,508	13,530
- පාලිත සමාගම්	375,766	423,227	-	-
- FVTPL/වෙළඳාම සඳහා පවතින	2,671	7,746	6,061	13,080
ආයෝජන දේපල විකිණීමෙන් ලැබෙන ලාභය/අලාභය	6,980	-	6,980	-
වෙනත් ආදායම්	-	33,531	236,751	470,915
මුළු එකතුව	418,274	501,054	433,346	629,465

11 - ණය සහ ලැබිය යුතු දේ සඳහා අපහායනය සහ වෙනත් අලාභ

ගිණුම්කරණ ප්‍රතිපත්තිය

ශ්‍රී ලංකා ගිණුම්කරණ ප්‍රමිතියට අනුව තක්සේරු කරන ලද ණය සහ ලැබිය යුතු දේ සඳහා වන අපහායනය ප්‍රතිපාදනවල වෙනස්වීම් සමාගම සහ සමූහය විසින් හඳුනාගෙන ඇත්තේ ගිණුම්කරණ ප්‍රමිති LKAS 39 - මූල්‍ය උපකරණ - පිළිගැනීම සහ මිනුම් SLFRS 9 - මූල්‍ය උපකරණ පිළිවෙලින් 2018 සහ 2019 වර්ෂය සඳහා සමාගම සහ සමූහය විසින් අනුගමනය කරන ක්‍රමවේදය මෙම මූල්‍ය ප්‍රකාශන සඳහා සටහන 25.8 හි විස්තර කර ඇත.

කපාහැරීම් ඇතුළුව ඇපකර බැහැර කිරීමේ පාඩුව

යථා තත්ත්වයට පත්වීමේ යථාර්ථවාදී අපේක්ෂාවක් නොමැතිවීම ණය සහ ලැබිය යුතු දේ (සහ ඒ සම්බන්ධ අපහායනය වෙන්කිරීම්) සාමාන්‍යයෙන් අර්ධ වශයෙන් හෝ සම්පූර්ණයෙන් කපාහරිනු ලැබේ. ණය සහ ලැබිය යුතු දේ සුරක්ෂිත කර ඇතිවීම මෙය සාමාන්‍යයෙන් ආරක්ෂාව සාක්ෂාත්කර ගැනීමෙන් ලැබෙන මුදල් ලැබීමෙන් පසුවය.

මාර්තු 31න් අවසන් වූ වර්ෂය සඳහා	සටහන	පිටු අංකය	සමාගම		සමූහය	
			2019 රු. '000	2018 රු. '000	2019 රු. '000	2018 රු. '000
ණය හා ලැබිය යුතු දේපල අපහායනය						
- කේවල අපහායනය	11.3/11.4	250	194,262	67,006	194,262	56,163
- සාමූහික අපහායනය	11.3/11.4	250	799,059	1,338,957	905,371	1,386,301
වෙනත් ලැබිය යුතු දේ			-	-	15,385	3,590
කපාහැරීම් ඇතුළුව ඇපකර බැහැර කිරීමේ පාඩුව			728,458	186,293	728,458	186,293
ණය කපාහැරීම්/බැහැර කිරීමේ පාඩු අයකර ගැනීම			(135,273)	(162,285)	(135,273)	(162,285)
එකතුව	11.1/11.2	249	1,586,506	1,429,971	1,708,203	1,470,062

මූල්‍ය වාර්තා

මූල්‍ය ප්‍රකාශන සඳහා සටහන්

11.1 ණය සහ වෙනත් අලාභ සඳහා අපහායනය අයකිරීම/(ආපසු හැරවීම) සවිස්තරාත්මකව - සමාගම

මාර්තු 31න් අවසන්වූ වර්ෂය සඳහා	2019			
	බැහැර කිරීමේ පාඩු (ශුද්ධ අයකර ගැනීම) රු. '000	අයකිරීම රු. '000	(ආපසු හැරවීම) රු. '000	ශුද්ධ අගය රු. '000
මූල්‍ය කල්බදු/ඉඡාරා ලැබිය යුතු දේ	402,752	1,207,248	(822,963)	787,037
කුලියට ගැනීම/මුරාබා ලැබිය යුතු දේ	38,955	26,602	(75,634)	(10,077)
කාලීන ණය සහ ලැබිය යුතු දේ	151,478	1,747,012	(1,088,944)	809,546
එකතුව	593,185	2,980,862	(1,987,541)	1,586,506

මාර්තු 31න් අවසන්වූ වර්ෂය සඳහා	2018			
	බැහැර කිරීමේ පාඩු (ශුද්ධ අයකර ගැනීම) රු. '000	අයකිරීම රු. '000	(ආපසු හැරවීම) රු. '000	ශුද්ධ අගය රු. '000
මූල්‍ය කල්බදු/ඉඡාරා ලැබිය යුතු දේ	69,412	620,341	(448,332)	241,421
කුලියට ගැනීම/මුරාබා ලැබිය යුතු දේ	(25,781)	29,689	(72,605)	(68,697)
කාලීන ණය සහ ලැබිය යුතු දේ	(19,623)	1,621,995	(345,125)	1,257,247
එකතුව	24,008	2,272,025	(866,062)	1,429,971

11.2 ණය සහ වෙනත් අලාභ සඳහා අපහායනය අයකිරීම/(ආපසු හැරවීම) සවිස්තරාත්මකව - සමූහය

මාර්තු 31න් අවසන්වූ වර්ෂය සඳහා	2019			
	බැහැර කිරීමේ පාඩු (ශුද්ධ අයකර ගැනීම) රු. '000	අයකිරීම රු. '000	(ආපසු හැරවීම) රු. '000	ශුද්ධ අගය රු. '000
මූල්‍ය කල්බදු/ඉඡාරා ලැබිය යුතු දේ	402,752	1,207,248	(822,962)	787,038
කුලියට ගැනීම/මුරාබා ලැබිය යුතු දේ	38,955	26,602	(11,982)	53,575
කාලීන ණය සහ ලැබිය යුතු දේ	151,478	1,853,324	(1,152,597)	852,205
වෙනත් ලැබිය යුතු දේ	-	15,385	-	15,385
එකතුව	593,185	3,102,559	(1,987,541)	1,708,203

මාර්තු 31න් අවසන්වූ වර්ෂය සඳහා	2018			
	බැහැර කිරීමේ පාඩු (ශුද්ධ අයකර ගැනීම) රු. '000	අයකිරීම රු. '000	(ආපසු හැරවීම) රු. '000	ශුද්ධ අගය රු. '000
මූල්‍ය කල්බදු/ඉඡාරා ලැබිය යුතු දේ	69,412	620,341	(448,332)	241,421
කුලියට ගැනීම/මුරාබා ලැබිය යුතු දේ	(25,781)	29,689	(56,603)	(52,695)
කාලීන ණය සහ ලැබිය යුතු දේ	(19,623)	1,658,496	(361,127)	1,277,746
වෙනත් ලැබිය යුතු දේ	-	3,590	-	3,590
එකතුව	24,008	2,312,116	(866,062)	1,470,062

මූල්‍ය ප්‍රකාශන සඳහා සටහන්

මූල්‍ය වාර්තා

11.3 ආදායම් ප්‍රකාශයට අපහායනය අයකිරීම - සමාගම

මාර්තු 31න් අවසන්වූ වර්ෂය සඳහා	2019			
	අදියර 1 රු. '000	අදියර 2 රු. '000	අදියර 3 රු. '000	එකතුව රු. '000
ක්‍රමකේෂය පිරිවැය යටතේ මූල්‍ය වත්කම්-ණය සහ අන්තිකාරම්				
- කේවල අපහායනය	-	-	194,262	194,262
- සමූහ අපහායනය	49,497	172,842	576,720	799,059
එකතුව	49,497	172,842	770,982	993,321

මාර්තු 31න් අවසන්වූ වර්ෂය සඳහා	2018			
	විශේෂිත රු. '000	සාමූහික (තනි තනිව සැලකිය යුතු නිරාවරණ) රු. '000	සාමූහික (නමුත් තවමත් හඳුනාගෙන නොමැත) රු. '000	එකතුව රු. '000
මූල්‍ය කල්බදු/ඉජාරා ලැබිය යුතු දේ	(64,749)	236,809	(51)	172,009
කුලියට ගැනීම/මුරාබා ලැබිය යුතු දේ	(7)	(42,909)	-	(42,916)
කාලීන ණය සහ ලැබිය යුතු දේ	131,762	1,151,126	(6,018)	1,276,870
එකතුව	67,006	1,345,026	(6,069)	1,405,963

11.4 ආදායම් ප්‍රකාශයට අපහායනය අය කිරීම - සමූහය

මාර්තු 31න් අවසන්වූ වර්ෂය සඳහා	2019			
	අදියර 1 රු. '000	අදියර 2 රු. '000	අදියර 3 රු. '000	එකතුව රු. '000
ක්‍රමකේෂය පිරිවැය යටතේ මූල්‍ය වත්කම් - ණය සහ අන්තිකාරම්				
- කේවල අපහායනය	-	-	194,262	194,262
- සමූහ අපහායනය	71,080	200,328	633,963	905,371
එකතුව	71,080	200,328	828,225	1,099,633

මාර්තු 31න් අවසන්වූ වර්ෂය සඳහා	2018			
	විශේෂිත රු. '000	සාමූහික (තනි තනිව සැලකිය යුතු නිරාවරණ) රු. '000	සාමූහික (නමුත් තවමත් හඳුනාගෙන නොමැත) රු. '000	එකතුව රු. '000
මූල්‍ය කල්බදු/ඉජාරා ලැබිය යුතු දේ	(64,749)	236,809	(51)	172,009
කුලියට ගැනීම/මුරාබා ලැබිය යුතු දේ	(7)	(26,907)	-	(26,914)
කාලීන ණය සහ ලැබිය යුතු දේ	131,762	1,171,625	(6,018)	1,297,369
එකතුව	67,006	1,381,527	(6,069)	1,442,464

මූල්‍ය වාර්තා

මූල්‍ය ප්‍රකාශන සඳහා සටහන්

12 — පිරිස් වියදම්

ගිණුම්කරණ ප්‍රතිපත්තිය

පිරිස් වියදම් සඳහා වැටුප් සහ ප්‍රසාද දීමනා, අවසාන ප්‍රතිලාභ ගාස්තු සහ වෙනත් අදාළ වියදම් ඇතුළත් වේ. වගකීම පියවීම සඳහා ආර්ථික ප්‍රතිලාභ ඇතුළත් සම්පත් ගලායීමක් අවශ්‍ය වන විට සහ ප්‍රසාද දීමනා සඳහා ප්‍රතිපාදන හඳුනාගෙන ඇති අතර, වගකීම් ප්‍රමාණය මත විශ්වාසදායක ඇස්තමේන්තුවක් ඉදිරිපත් කළ හැකිය.

අදාළ ප්‍රතිපත්ති සහ රෙගුලාසිවලට අනුකූලව සේවකයින්ගේ අර්ථසාධක අරමුදල (EPF) දායකත්වය සහ සේවක භාර අරමුදල (ETF) දායකත්වය සඳහා සේවකයින් සුදුසුකම් ලබයි.

ශ්‍රී ලංකා ගිණුම්කරණ ප්‍රමිතියට LKAS 19 - "සේවක ප්‍රතිලාභ" අනුකූලව පාරිතෝෂිත වගකීම සඳහා සිදු කරන ලද තක්සේරුවක් මත පදනම්ව ලාභ හෝ අලාභ ප්‍රකාශයේ විග්‍රාම ප්‍රතිලාභ වගකීම් හඳුනාගෙන ඇත. LKAS 19 - "සේවක ප්‍රතිලාභ"

මාර්තු 31න් අවසන්වූ වර්ෂය සඳහා	සටහන	පිටු අංකය	සමාගම		සමූහය	
			2019 රු. '000	2018 රු. '000	2019 රු. '000	2018 රු. '000
වේතන			3,143,641	2,707,112	3,814,774	3,082,119
සේවක ප්‍රතිලාභ - අර්ථ දක්වන ලද දායක සැලසුම් (EPF)			163,148	146,744	200,849	170,772
සේවක ප්‍රතිලාභ - අර්ථ දක්වන ලද දායක සැලසුම් (ETF)			40,784	36,687	49,660	45,563
සේවක ප්‍රතිලාභ - විග්‍රාම ප්‍රතිලාභ වගකීම - පාරිතෝෂිකය	43.1	325	90,594	83,710	101,335	93,186
එකතුව			3,438,167	2,974,253	4,166,618	3,391,640

13 — ක්‍ෂයවීම සහ ක්‍රමක්‍ෂය

ක්‍ෂයවීම

දේපල, පිරිසත සහ උපකරණ අයිතමයක එක් එක් කොටසෙහි ඇස්තමේන්තුගත ප්‍රයෝජනවත් ජීවිතකාලය මත සරල රේඛීය පදනමක් මත ක්‍ෂයවීම හඳුනාගෙන ඇත. මෙම ක්‍රමය මගින් අනාගත ආර්ථික ප්‍රතිලාභවල අපේක්ෂිත පරිහෝජන රටාව වඩාත් සමීපව පිළිබිඹු කරයි. ඉඩම් ක්‍ෂය නොවේ.

ඇස්තමේන්තුගත ප්‍රයෝජනවත් ජීවිත පහත පරිදි වේ:

වත්කම් පන්තිය	වසරකට %	කාලය අවුරුදු
සිත්තක්කර ගොඩනැගිලි	2	50
කල්බදු දේපල වැඩිදියුණු කිරීම	25	4
මෝටර් වාහන	12.5-20	5-8
පරිගණක දෘඩාංග	20	5
කාර්යාල උපකරණ	10-20	5-10
ගෘහ භාණ්ඩ සහ සවිකිරීම්	20	5

ඉහත අනුපාත සියලුම සමූහයේ ආයතන විසින් නිරන්තරයෙන් භාවිත කරනු ලැබේ. දේපල, පිරිසත සහ උපකරණවල එක් එක් සැලකිය යුතු කොටස සඳහා ක්‍ෂයවීමේ අනුපාතය වෙන වෙනම තීරණය කරනු ලබන අතර, එය භාවිතයට ගතහැකි විට පටන්ගනී. එනම් කළමනාකාරිත්වය විසින් අපේක්ෂා කරන ආකාරයට ක්‍රියාත්මකවීමට හැකියාව තිබිය යුතු ස්ථානය සහ තත්ත්වය තුළ පත්වන විටය. වත්කම් ක්‍ෂය කිරීම වත්කම් විකිණීම සඳහා වර්ගීකරණය කර ඇති දිනට පෙර හෝ වත්කම් හඳුනා නොගත් දිනට පෙර නතර වේ ක්‍ෂයවීම් ක්‍රම ප්‍රයෝජනවත් ජීවිත සහ අවශේෂ අගයයන් එක් එක් වාර්තා කිරීමේ දිනයේදී නැවත තක්සේරුකර සුදුසු නම් සකස් කරනු ලැබේ.

සියලුම පන්තිවල දේපල, පිරිසත සහ උපකරණ ආරම්භයේදී සහ වසර අවසානයේදී ධාරණ අගයයන් සහ සමුච්චිත ක්‍ෂයවීම් ප්‍රතිසන්ධානය සමග සටහන 32හි දක්වා ඇත.

මූල්‍ය ප්‍රකාශන සඳහා සටහන්

මූල්‍ය වාර්තා

අස්පාශ්‍ය වත්කම් ක්‍රමාංකය කිරීම

ක්‍රමාංකය ගණනය කරනු ලබන්නේ අස්පාශ්‍ය වත්කම්වල පිරිවැය ඒවාගේ ශීඝ්‍ර අවශේෂ අගයන්ට ඇස්තමේන්තුගත ප්‍රයෝජනවත් ආර්ථික ජීවිතකාලය පුරා පහත සඳහන් අනුපාතයන්ට අනුව සරල රේඛා ක්‍රමය භාවිත කරමින් කපා හැරීමයි:

වත්කම් පන්තිය	වසරකට %	කාලය අඩුරැඳු
පරිගණක මෘදුකාංග	20	5

සීමිත ජීවිතකාලයක් සහිත අස්පාශ්‍ය වත්කම්වල ක්‍රමාංකය නොවූ ශේෂයන් වාර්ෂිකව අපහායනය සඳහා සමාලෝචනය කරනු ලබන අතර, අපහායනය පිළිබඳ ඇගයීමක් ඇතිවීම හා අපේක්ෂිත අනාගත ප්‍රතිලාභවලින් අයකර ගැනීමට තවදුරටත් හැකියාවක් නොමැති කරමට ලාභ හෝ අලාභ ප්‍රකාශයේ හඳුනාගෙන ඇත.

අස්පාශ්‍ය වත්කම්වල සියලුම පන්ති සහ ආරම්භයේ සහ වසර අවසානයේදී ධාරණ අගය හා සමුච්චිත ක්‍රමාංකය සමග සංහිඳියාව සටහන 33හි දක්වා ඇත.

	සටහන	පිටු අංකය	සමාගම		සමූහය	
			2019 රු. '000	2018 රු. '000	2019 රු. '000	2018 රු. '000
දේපල පිරිසිදු සහ උපකරණ ක්‍රමාංකය කිරීම	32	303	166,006	178,905	286,193	278,342
අස්පාශ්‍ය වත්කම් ක්‍රමාංකය කිරීම	33	308	10,535	10,535	13,101	12,827
කල්බදු දේපල ක්‍රමාංකය කිරීම	34	310	3,066	3,066	3,066	3,066
එකතුව			179,607	192,506	302,360	294,235

14 ප්‍රතිලාභ හිමිකම් සහ ප්‍රතිරක්ෂණ වියදම්

හිඹුම්කරණ ප්‍රතිපත්තිය

දළ හිමිකම් පිළිගැනීම

ජීවිත නොවන රක්ෂණය සඳහා වන දළ හිමිකම් සඳහා වර්ෂය තුළ වාර්තාවූ හෝ නොවූ හිමිකම් ඉල්ලීම් සැකසීමට හා නිරවුල් කිරීමට සෘජුවම සම්බන්ධ වන බාහිර හිමිකම් හැසිරවීමේ පිරිවැය ගැලවීමේ වටිනාකම සහ වෙනත් අයකර ගැනීම්වල වටිනාකම අඩු කිරීම සහ පෙර වර්ෂවල හිඟ හිමිකම් සඳහා කිසියම් ගැලපීම් ඇතුළත් වේ. තනි හිමිකම් ඉල්ලීම් ලිපිගොනු සමාලෝචනය කිරීම සහ හිමිකම් පියවීම සඳහා වන අවසාන පිරිවැයේ වෙනස්කම් තක්සේරු කිරීම මගින් හිඟ හිමිකම් තක්සේරු කරනු ඇත.

සෘජු රක්ෂණ ව්‍යාපාරයක් සඳහා හිමිකම් වියදම සහ හිඟව තිබෙන හිමිකම් සඳහා වන වගකීම හඳුනා ගැනේ. වාර්තා කරන ලද නමුත් තවමත් ගෙවා නොමැති වාර්තා නොවූ හිමිකම් IBNR සහ එම හිමිකම් පියවීම සඳහා අපේක්ෂිත සෘජු හා වක්‍ර වියදම් මෙම වගකීම් ආවරණය කරයි. අතීත අත්දැකීම් සහ ප්‍රවණතා මත පදනම්ව අනාගත වගකීම් පිළිබඳ වඩාත් යථාර්ථවාදී තක්සේරුවක් සහතික කිරීම සඳහා කාර්තුමය පදනමක් මත IBNR සඳහා ප්‍රතිපාදනය කරයි.

දැනට පවතින තොරතුරු මත පදනම්ව හිමිකම් සඳහා ප්‍රතිපාදන සාධාරණ ලෙස ප්‍රකාශකර ඇති බව අධ්‍යක්ෂවරුන් සලකන අතර, පසුව ලැබෙන තොරතුරු සහ සිදුවීම්වල ප්‍රතිපලයක් ලෙස අවසාන වගකීම වෙනස් වේ. මෙය ලබාදී ඇති අගයට ගැලපීමට හේතු විය හැකිය. එවැනි අගය එම කාලසීමාව සඳහා වූ මූල්‍ය ප්‍රකාශනවල පිළිබිඹු වේ. භාවිතා කරන ක්‍රම සහ ඇස්තමේන්තු නීතිපතා සමාලෝචනය කරනු ලැබේ.

ප්‍රතිරක්ෂණ හිමිකම් පිළිගැනීම

අදාළ කොන්ත්‍රාත්තුවේ නියමයන්ට අනුව අදාළ දළ රක්ෂණ වන්දි මුදල හඳුනාගත්විට ප්‍රතිරක්ෂණ වන්දි හඳුනාගැනේ.

නැවත රක්ෂණය කරන ලද ව්‍යාපාරයේ නිෂ්පාදන වර්ගීකරණය සැලකිල්ලට ගනිමින් ප්‍රති රක්ෂණය සෘජු ව්‍යාපාරයක් ලෙස සලකනු ලැබුවහොත් උපකල්පනය කරන ලද ප්‍රති රක්ෂණය සඳහා වන හිමිකම් ආදායම හෝ වියදම් ලෙස හඳුනා ගැනේ.

මූල්‍ය වාර්තා

මූල්‍ය ප්‍රකාශන සඳහා සටහන්

මාර්තු 31න් අවසන්වූ වර්ෂය සඳහා	සමාගම		සමූහය	
	2019 රු. '000	2018 රු. '000	2019 රු. '000	2018 රු. '000
ශුද්ධ ප්‍රතිලාභ සහ හිමිකම්	-	-	2,851,334	2,360,649
ශුද්ධ ප්‍රතිලාභ සහ ශුද්ධ අත්පත්කර ගැනීමේ පිරිවැය	-	-	477,371	415,483
එකතුව	-	-	3,328,705	2,776,132

15 වෙනත් මෙහෙයුම් වියදම්

ගිණුම්කරණ ප්‍රතිපත්තිය

ලාභය හෝ අලාභ ප්‍රකාශයේ වෙනත් මෙහෙයුම් වියදම් හඳුනාගෙන ඇත්තේ පිරිවැය සහ නිශ්චිත ආදායම් අයිතම ඉපැයීම අතර සෘජු සම්බන්ධතාවයක් මතය. ව්‍යාපාරය පවත්වාගෙන යාමේදී සහ දේපල, පිරිසක සහ උපකරණ කාර්යක්ෂමව පවත්වාගෙන යාම සඳහා දරන ලද සියලු වියදම් වර්ෂය සඳහා ලාභය ලබා කර ගැනීමේදී ලාභය හෝ අලාභ ප්‍රකාශයට අය කරනු ලැබේ.

වගා රක්ෂණ බද්ද (CIL)

2013 අංක 12 මුදල් පනතේ 14 වන වගන්තියේ විධිවිධානවලට අනුව 2013 අප්‍රේල් 1 වන දින සිට බලපැවැත්වෙන පරිදි CIL හඳුන්වා දෙනලද අතර, එය ජාතික රක්ෂණ භාර අරමුදලට ගෙවිය යුතුය. වර්තමානයේදී බදු ගෙවීමෙන් පසු ලාභයෙන් 1% කට CIL ගෙවිය යුතුය.

අධ්‍යක්ෂකවරුන්ගේ දීමනා

විධායක නොවන අධ්‍යක්ෂකවරුන්ට ගෙවන ගාස්තු අධ්‍යක්ෂකවරුන්ගේ වැටුප් සඳහා ඇතුළත් වේ.

මාර්තු 31න් අවසන්වූ වර්ෂය සඳහා	සමාගම		සමූහය	
	2019 රු. '000	2018 රු. '000	2019 රු. '000	2018 රු. '000
අධ්‍යක්ෂකවරුන්ගේ දීමනා	9,315	8,392	16,564	17,100
විගණකවරුන්ගේ වේතන	7,458	6,988	12,573	10,693
විගණන නොවන විගණකවරුන්ගේ ගාස්තු	5,730	4,354	6,711	6,666
වෘත්තීය ගාස්තු	28,697	13,169	47,480	19,798
ප්‍රචාරණ වියදම්	48,450	46,482	66,993	106,328
නීති ගාස්තු	19,531	13,585	19,845	13,585
තැන්පතු රක්ෂණ වාරික	106,232	81,009	106,232	81,009
වගා රක්ෂණ බද්ද	46,094	40,092	46,094	40,092
කාර්යාල පරිපාලනය සහ සංස්ථාපිත වියදම්	2,572,912	2,222,284	2,728,928	2,248,215
එකතුව	2,844,419	2,436,355	3,048,420	2,543,486

16 මූල්‍ය සේවා සඳහා බදු

ගිණුම්කරණ ප්‍රතිපත්තිය

මූල්‍ය සේවා එකතුකළ අගය මත බද්ද (VAT)

මූල්‍ය සේවා සඳහා වැට් (VAT) බද්ද ගණනය කරනු ලබන්නේ 2002 අංක 14 දරන එකතු කළ අගය මත බදු (VAT) පනත හා ඊට පසුව කරන ලද සංශෝධන අනුවය. මූල්‍ය සේවා සඳහා අගය එකතු කළ බද්ද ගණනය කිරීම සඳහා වන අගය පදනම් වන්නේ දේශීය ආදායම් දෙපාර්තමේන්තුව විසින් නියම කරන ලද අනුපාතයන් මත ගණනය කරන ලද ආර්ථික ක්‍ෂයවීම් ආදායම් බද්දට පෙර ගිණුම් ලාභයට සහ ගෙවිය යුතු වැටුප් ගෙවීම්වලට ගැලපීමෙනි. ගෙවිය යුතු වැටුප් සඳහා මුදල් ප්‍රතිලාභ අවසාන ප්‍රතිලාභ ඇතුළු මුදල් නොවන ප්‍රතිලාභ ඇතුළත් වේ. වත්මන් මූල්‍ය වර්ෂය සඳහා අයදුම් කරන ලද වැට් (VAT) බදු අනුපාතය 15% (2018-15%) වේ.

මූල්‍ය ප්‍රකාශන සඳහා සටහන්

මූල්‍ය වාර්තා

මූල්‍ය සේවා පිළිබඳ NBT

මූල්‍ය සේවා පිළිබඳ NBT ගණනය කරනු ලබන්නේ 2009 අංක 9 දරණ ජාතිය ගොඩනැගීමේ බදු (NBT) පනතට අනුව වන අතර, ඉන් පසුව සිදු කරන ලද සංශෝධන 2014 ජනවාරි 1 වන දින සිට ක්‍රියාත්මක වේ. මූල්‍ය සේවා සඳහා වැට් (VAT) බද්ද සඳහා භාවිතා කරන අගය එකතු කිරීමෙන් 2% ක් ලෙස මූල්‍ය සේවා පිළිබඳ NBT ගණනය කෙරේ.

මූල්‍ය සේවා සඳහා ණය ආපසු ගෙවීමේ බද්ද (DRL)

2018 අංක 35 දරණ මූල්‍ය පනතට අනුව 2018 ඔක්තෝබර් 1 වන දින සිට බලපැවැත්වෙන පරිදි එක් එක් මූල්‍ය ආයතනය විසින් මූල්‍ය සේවා සැපයීමට හේතු වන අගය එකතු කිරීම මත 7% ක බද්ද (DRL) හඳුන්වා දී ඇත. ඉහත සටහන 14වි විස්තරකර ඇති පරිදි මූල්‍ය සේවා සඳහා වැට් (VAT) බද්ද ගනනය කිරීම සඳහා භාවිතා කරන එකම පදනම මත DRL අයකළ හැකිය. කාලසීමාව සඳහා ලාභය හෝ අලාභය තීරණය කිරීමේදී අයකරනු ලබන DRL ප්‍රමාණය පහත දැක්වේ:

මාස 31ක් අවසන්වූ වර්ෂය සඳහා	සමාගම		සමූහය	
	2019 රු. '000	2018 රු. '000	2019 රු. '000	2018 රු. '000
මූල්‍ය සේවා සඳහා එකතු කළ අගය මත බද්ද (VAT)	1,462,311	1,150,185	1,489,818	1,173,786
මූල්‍ය සේවා පිළිබඳ NBT	187,929	149,937	191,122	153,130
මූල්‍ය සේවා සඳහා ණය ආපසු ගෙවීමේ බද්ද (DRL)	436,970	-	436,970	-
එකතුව	2,087,210	1,300,122	2,117,910	1,326,916

17 ආදායම් බදු වියදම්

ගිණුම්කරණ ප්‍රතිපත්තිය

"ආදායම් බදු" පිළිබඳ ශ්‍රී ලංකා ගිණුම්කරණ ප්‍රමිතිය - LKAS 12 හි නියම කර ඇති පරිදි බදු වියදමේ ප්‍රධාන කොටස් එලදායි බදු අනුපාත සහ බදු ගෙවීමට පෙර ලාභය සහ බදු වියදම් අතර ප්‍රතිසංධානයක් මෙම සටහනට ඇතුළත් වේ. ශ්‍රී ලංකා ගිණුම්කරණ ප්‍රමිතියට අනුව LKAS 12 "ආදායම් බදු" ප්‍රවර්තන හා විලම්බිත බදුකරණයට අදාළ කාලසීමාව සඳහා ලාභය හෝ අලාභය තීරණය කිරීම සඳහා ඇතුළත් කර ඇති සමස්ත බදු වියදමයි.

ප්‍රවර්තන බදු

වත්මන් හා පෙර වර්ෂ සඳහා ප්‍රවර්තන බදු වත්කම් මනිනු ලබන්නේ බදු අය කිරීමේ බලධාරීන්ගේ අයකර ගැනීමට හෝ ගෙවීමට අපේක්ෂා කරන මුදලෙනි. එම මුදල ගණනය කිරීම සඳහා භාවිතා කරන බදු අනුපාත සහ බදු නීති වාර්තා කිරීමේ දිනය මගින් බලාත්මක කරන ලද හෝ සැලකිය යුතු ලෙස බලාත්මක කරන ලද ඒවා වේ.

ඒ අනුව බදුකරණය සඳහා ප්‍රතිපාදන පදනම්වී ඇත්තේ 2006 අංක 10 දේශීය ආදායම් පනතේ විධිවිධාන හා ඒ සඳහා කරන ලද සංශෝධනවලට සහ 2017 අප්‍රේල් 1 වන දින සිට බලපැවැත්වෙන දේශීය ආදායම් පනත අනුකූලව පහත දක්වා ඇති අනුපාත ගණන් යටතේ බදුකරණ කටයුතු සඳහා සකස් කරන ලද වර්ෂය සඳහා වන ලාභය මතය:

විලම්බිත බදු

ගිණුම්කරණ ප්‍රතිපත්ති විස්තරාත්මකව අනාවරණය කිරීම සහ බදු ඇස්තමේන්තු කිරීම මූල්‍ය ප්‍රකාශන සඳහා සටහන 42හි ඇත.

සමාගම	සටහන	පිටු අංකය	බදු අනුපාතය	
			2019 %	2018 %
පිපල්ස් ලීසිං ඇන්ඩ් ෆිනෑන්ස් පීඑල්සී			28	28
පිපල්ස් ලීසිං ෆීලිට් මැනේජ්මන්ට් ලිමිටඩ්			28	28
පිපල්ස් මයික්‍රෝ-කොමර්ස් ලිමිටඩ්			28	28
පිපල්ස් ඉන්ෂුරන්ස් පීඑල්සී	17.1	255	14 - 28	14
පිපල්ස් ලීසිං ප්‍රොපර්ටි ඩිවලොප්මන්ට් ලිමිටඩ්	17.2	255	10 - 28	10 - 28
පිපල්ස් ලීසිං හැවිලොක් ප්‍රොපර්ටිස් ලිමිටඩ්	17.3	255	නිදහස්	නිදහස්
ලංකන් එලායන්ස් ෆිනෑන්ස් ලිමිටඩ්	17.4	255	42.50	42.50

මූල්‍ය වාර්තා

මූල්‍ය ප්‍රකාශන සඳහා සටහන්

17.1 පීපල්ස් ඉන්ෂුරන්ස් පී.එල්.සී.

2006 අංක 10 දරණ දේශීය ආදායම් පනතට හා ඉන් පසුව සිදුකරන ලද සංශෝධනවලට අනුව 28% ක අනුපාතයකින් ආදායම් බදු ගෙවීමට බැඳී සිටින ඕනෑම සමාගමක් අවම ආරම්භක මහජන ඉදිරිපත් කිරීමක් මගින් කොළඹ කොටස් හුවමාරුවේ (CSE) එහි කොටස් ලැයිස්තුගත කරන්නේ අවම ආරම්භක මහජන ඉදිරිපත් කිරීමක් (IPO) හරහා වන අතර, එමගින් එහි කොටස්වලින් 20% කට නොඅඩු ප්‍රමාණයක් 2017 අප්‍රේල් 1 වන දිනට හෝ ඊට පෙර සාමාන්‍ය ජනතාවට නිකුත් කරනු ලැබේ නම්, එම කොටස් ලැයිස්තුගත කර ඇති තක්සේරු වර්ෂය සඳහා ආදායම් බදු අනුපාතය 50%කින් අඩු කරනු ලැබේ. ලැයිස්තුගත කිරීමෙන් පසු එවැනි සමාගමක් අවම වශයෙන් 20% ක මහජන සංසරණයක් පවත්වා ගෙන යනු ලබන්නේ නම් තවත් වසර දෙකක තක්සේරුව දීර්ඝ කිරීමක් කරයි.

ඒ අනුව, සමාගමේ කොටස්වලින් 25% ක් 2015 දෙසැම්බර් මාසයේදී මූලික කොටස් නිකුත්වූ මගින් සාමාන්‍ය ජනතාවට ලබාදී නිකුත් කරන ලද අතර, සමාගමේ කොටස් 2016 ජනවාරි මාසයේ කොළඹ කොටස් වෙළෙඳපොළ හුවමාරුවේ ලැයිස්තුගත කර ඇත. 2016 දෙසැම්බර් 31 වනවිට සමාගමේ කොටස්වල මහජන සංසරණය 24.94% ක් වූ අතර, සමාගම ආදායම් බද්ද සඳහා 28% ක් (බදු අඩු කිරීමට පෙර) බැඳී සිටියේය. එසේම, එම පනතට අනුව 50% ක බදු අඩුකිරීම සඳහා සමාගම සුදුසුකම් ලබා ඇති අතර, වාර්තා කිරීමේ කාලසීමාව තුළ සහ, 2018 දෙසැම්බර් 31න් අවසන් වූ මාස නවයක් සඳහා 14%ක් ලෙස ගණනය කර ඇති අතර, ඉතිරි මාස තුන 28%කි. (2018 - 14%)

17.2 පීපල්ස් ලීසිං ප්‍රොපටි ඩිවලොප්මන්ට් ලිමිටඩ්

මිශ්‍ර සංවර්ධන ව්‍යාපෘතියක් ආරම්භ කිරීම සහ ක්‍රියාත්මක කිරීම සඳහා වන දේශීය ආදායම් පනත සඳහා ආයෝජන නීතියේ 17 වන වගන්තිය යටතේ ආයෝජන මණ්ඩලය සමග පීපල්ස් ලීසිං ප්‍රොපටි ඩිවලොප්මන්ට් ලිමිටඩ් විසින් 2008 දෙසැම්බර් 3 දිනැති ගිවිසුමට අනුව දේශීය ආදායම් පනත ආදායම් බදු පැනවීම, ගෙවීම සහ අයකර ගැනීම සමාගම ලාභ ලබන වර්ෂයේ සිට ගණනය කළ වසර පහක කාලයක් සඳහා හෝ එහි වාණිජ මෙහෙයුම් ආරම්භ කළ දින සිට ගණනය කරන ලද වසර දෙකකට නොඅඩු තක්සේරු වර්ෂයක් සඳහා අදාළ නොවේ. බදු නිදහස් කිරීමේ කාලපරිච්ඡේදයේ අවසාන දිනයෙන් පසු වහාම වසර දෙකක කාලයක් සඳහා 10%ක සහන බදු අනුපාතයක් සහ 10%ක සහන බදු කාලසීමාව ඉකුත්වීමෙන් පසු 20%ක සහන බදු අනුපාතයක් සඳහා සමාගම සුදුසුකම් ලබයි. BOI නොවන ආදායම 28%ක සාමාන්‍ය අනුපාතයකට යටත් වේ.

17.3 පීපල්ස් ලීසිං හැව්ලොක් ප්‍රොපටිස් ලිමිටඩ්

2010 දෙසැම්බර් 16 දිනැති ගිවිසුමට අනුකූලව ආයෝජන මණ්ඩලයේ 17 වන වගන්තිය යටතේ ආයෝජන මණ්ඩලය සමග පීපල්ස් ලීසිං හැව්ලොක් ප්‍රොපටිස් ලිමිටඩ් විසින් අත්සන් කරන ලද ගිවිසුමට අනුව මිශ්‍ර සංවර්ධන ව්‍යාපෘතියක් ආරම්භ කිරීම සහ ක්‍රියාත්මක කිරීම සඳහා දේශීය ආදායම් පනත ආදායම් බදු පැනවීම, ගෙවීම සහ අයකර ගැනීම සමාගම ලාභ ලබන වර්ෂයේ සිට ගණනය කළ වසර පහක කාලයක් සඳහා හෝ එහි වාණිජ මෙහෙයුම් ආරම්භ කළ දින සිට ගණනය කරන ලද වසර දෙකකට නොඅඩු තක්සේරු වර්ෂයක් සඳහා අදාළ නොවේ. බදු නිදහස් කිරීමේ කාලපරිච්ඡේදයේ අවසාන දිනයෙන් පසු වහාම වසර 2ක කාලයක් සඳහා 10%ක සහන බදු අනුපාතයක් සහ 10%ක සහන බදු කාලසීමාව ඉකුත්වීමෙන් පසු 20%ක සහන බදු අනුපාතයක් සඳහා සමාගම සුදුසුකම් ලබයි.

17.4 ලංකන් එලායන්ස් ෆිනෑන්ස් ලිමිටඩ්

1984 බංග්ලාදේශ ආදායම් බදු ආ d - පනත හා ඒ සඳහා කරන ලද සංශෝධනවලට අනුව ලංකන් එලායන්ස් ෆිනෑන්ස් ලිමිටඩ් සඳහා අදාළ වන බදු අනුපාතය 42.5%කි

මාර්තු 31න් අවසන් වූ වර්ෂය සඳහා	සටහන	විටු අංකය	සමාගම		සමුහය	
			2019 රු. '000	2018 රු. '000	2019 රු. '000	2018 රු. '000
ලාභ හෝ අලාභ ප්‍රකාශය						
ප්‍රවර්තන අදායම් බදු ගාස්තුව	17.5	256	3,351,426	1,101,046	3,511,778	1,276,638
විලම්බිත බදු (ආපසු හැරවීම)/වර්ෂය සඳහා ගාස්තු	42	322	(1,182,290)	359,296	(935,741)	367,981
ලාභ හෝ අලාභ ප්‍රකාශයේ හඳුනාගෙන ඇති ආදායම් බදු වියදම			2,169,136	1,460,342	2,576,037	1,644,619
විස්තීර්ණ ආදායම් ප්‍රකාශය						
විලම්බිත බදු (ආපසු හැරවීම)/වර්ෂය සඳහා ගාස්තු	42	322	(5,670)	6,599	14,028	6,623
විස්තීර්ණ ආදායම් ප්‍රකාශයේ හඳුනාගෙන ඇති ආදායම් බදු ගාස්තු/(ආපසු හැරවීම)			(5,670)	6,599	14,028	6,623
එලදායි බදු අනුපාතය (විලම්බිත බදු හැර) %			50.89	19.08	46.28	19.16
එලදායි බදු අනුපාතය %			32.94	25.31	33.95	24.69

මූල්‍ය ප්‍රකාශන සඳහා සටහන්

මූල්‍ය වාර්තා

17.5 ගිණුම්කරණ ලාභය සහ බදු අය කළ හැකි ආදායම සංසන්දනය කිරීම

මාර්තු 31න් අවසන්වූ වර්ෂය සඳහා	සටහන	පිටු ආකෘතිය	සමාගම		සමූහය	
			2019 රු. '000	2018 රු. '000	2019 රු. '000	2018 රු. '000
ලාභය හෝ අලාභ ප්‍රකාශය අනුව ලාභය			6,585,257	5,769,672	7,587,305	6,662,332
එකතු: අනුමත කළ නොහැකි වියදම්			3,698,709	3,471,886	4,001,348	3,694,203
එකතු: කල්බදු ප්‍රාග්ධනය අයකර ගත හැකි දේ			20,165,037	22,481,511	20,165,037	22,481,511
අඩු: ඉඩදිය හැකි වියදම්			17,770,847	26,898,108	18,386,164	27,165,966
අඩු: නිදහස්/අවසරලත් ආදායම			385,267	520,784	451,848	734,142
ව්‍යවස්ථාපිත ආදායම			12,292,889	4,304,177	12,915,678	4,937,938
අඩු: වර්ෂය තුළ භාවිත කරන ලද බදු අලාභය	17.6	256	-	-	30,556	13,492
තක්සේරු කළ හැකි ආදායම			12,292,889	4,304,177	12,885,122	4,924,446
බදු අයකළ හැකි ආදායම			12,292,889	4,304,177	12,885,122	4,924,446
එලදායි අනුපාතයට ආදායම් බදු	17.7	256	3,442,009	1,205,168	3,601,824	1,380,894
පෙර වර්ෂවල (වැඩි)/අඩු ප්‍රතිපාදන			(90,583)	(104,122)	(90,046)	(104,256)
වර්ෂය සඳහා ලාභ සඳහා ප්‍රවර්තන බද්ද			3,351,426	1,101,046	3,511,778	1,276,638
වර්ෂය සඳහා විලම්බිත බදු අය කිරීම/(ආපසු හැරවීම)	42	322	(1,182,290)	359,296	(935,741)	367,981
වර්ෂය සඳහා බදු වියදම			2,169,136	1,460,342	2,576,037	1,644,619

17.6 වර්ෂය තුළ ඉදිරියට ගෙනයන ලද සහ උපයෝගී කරගත් බදු අලාභ

මාර්තු 31න් අවසන්වූ වර්ෂය සඳහා	සමාගම		සමූහය	
	2019 රු. '000	2018 රු. '000	2019 රු. '000	2018 රු. '000
ඉදිරියට ගෙන එනු ලැබූ බදු පාඩු	-	-	136,145	117,137
වර්ෂය තුළ එකතු කිරීම්	-	-	-	32,500
වර්ෂය තුළ භාවිතා කරන ලද බදු අලාභය	-	-	(30,556)	(13,492)
බදු අලාභ උපයෝගී කර නොගත් සහ ඉදිරියට ගෙන යන අලාභ	-	-	105,589	136,145

17.7 ව්‍යවස්ථාපිත ආදායමෙන් ආදායම් බදු වියදම

මාර්තු 31න් අවසන්වූ වර්ෂය සඳහා	සමාගම		සමූහය	
	2019 රු. '000	2018 රු. '000	2019 රු. '000	2018 රු. '000
පිපල්ස් ලීසිං ඇන්ඩ් ෆිනෑන්ස් පීඑල්සී	3,442,009	1,205,168	3,442,009	1,205,168
පිපල්ස් ලීසිං ෆ්ලීට් මැනේජ්මන්ට් ලිමිටඩ්	-	-	9,642	19,288
පිපල්ස් මයික්‍රෝ-කොමර්ස් ලිමිටඩ්	-	-	22,691	25,460
පිපල්ස් ඉන්ෂුරන්ස් පීඑල්සී	-	-	103,245	96,652
පිපල්ස් ලීසිං ප්‍රොපටි ඩිවලොප්මන්ට් ලිමිටඩ්	-	-	4,112	33,469
පිපල්ස් ලීසිං හැවිලොක් ප්‍රොපටිස් ලිමිටඩ්	-	-	-	-
ලංකන් එලායන්ස් ෆිනෑන්ස් ලිමිටඩ්	-	-	20,125	857
එලදායි අනුපාතයකින් මුළු ආදායම් බද්ද	3,442,009	1,205,168	3,601,824	1,380,894

මූල්‍ය වාර්තා

මූල්‍ය ප්‍රකාශන සඳහා සටහන්

17.8 වර්ෂය තුළ ගෙවන ලද බදුවල සාරාංශය

මාර්තු 31න් අවසන්වූ වර්ෂය සඳහා	සමාගම		සමුහය	
	2019 රු. '000	2018 රු. '000	2019 රු. '000	2018 රු. '000
සෘජු බදු				
ආදායම් බදු	805,705	1,113,050	907,945	1,174,927
මූල්‍ය සේවා සඳහා එකතු කළ අගය මත බද්ද	1,383,392	1,042,004	1,412,620	1,065,961
මූල්‍ය සේවය සඳහා ජාතිය ගොඩනැගීමේ බද්ද	184,632	138,552	218,014	141,803
වගා රක්ෂණ බද්ද	45,344	37,557	53,938	45,591
ආර්ථික සේවා ගාස්තු	196,063	277,769	235,961	282,395
ණය ආපසු ගෙවීමේ බද්ද	326,916	-	326,916	-
සම්පූර්ණ සෘජු බදු	2,942,052	2,608,932	3,155,394	2,710,677
වක්‍ර බදු (එකතු කර ගෙවන)				
එකතු කළ අගය මත බද්ද	348,864	476,573	1,100,517	1,098,896
ජාතිය ගොඩනැගීමේ බද්ද	31,373	25,609	167,120	140,864
මුද්දර ගාස්තු	260,520	262,742	267,539	269,383
ලාභාංභ සහ පොලී සඳහා රඳවාගැනීමේ බද්ද	665,306	207,025	714,362	250,963
උපයනවිට ගෙවීමේ බද්ද	128,338	107,204	139,929	114,097
මුළු වක්‍ර බදු	1,434,401	1,079,153	2,389,467	1,874,203
මූල්‍ය වර්ෂය තුළ ගෙවන ලද මුළු බදු	4,376,453	3,688,085	5,544,861	4,584,880

18 සාමාන්‍ය කොටසකට මූලික/තනුක ඉපැයීම් (EPS)

ගිණුම්කරණ ප්‍රතිපත්තිය

එක් කොටසකට මූලික ඉපැයීම් ගණනය කරනු ලබන්නේ සමාගමේ සාමාන්‍ය කොටසිණියන්ට ආරෝපණය කළ ලාභය හෝ අලාභය කාලසීමාව තුළ ඇති බර තබන ලද සාමාන්‍ය කොටසවලින් බෙදීමෙනි. තනුක කළ EPS තීරණය කරනු ලබන්නේ සාමාන්‍ය කොටසිණියන්ට ආරෝපනය කළ හැකි ලාභය හෝ අලාභය සහ සියලු තනුක කළ හැකි සාමාන්‍ය කොටසවල ප්‍රතිඵල සඳහා ඇති බර තබන ලද සාමාන්‍ය කොටසවලින් බෙදීමෙනි.

ශ්‍රී ලංකා ගිණුම්කරණ ප්‍රමිතිය - LKAS 33 - කොටසකට ඉපැයීම් අනුව එක් කොටසක මූලික ඉපැයීම් ගණනය කරනු ලබන්නේ මව් ආයතනය කොටසිණියන්ට ආරෝපණය කළ වර්ෂය සඳහා වන ශුද්ධ ලාභය සාමාන්‍ය කොටස ගණන අනුව බෙදීමෙනි.

මාර්තු 31න් අවසන්වූ වර්ෂය සඳහා	සමාගම		සමුහය	
	2019	2018	2019	2018
සමාගමේ කොටසිණියන් ආරෝපණය කළ ලාභය (රු.)	4,416,121,280	4,309,329,577	4,813,577,186	4,816,917,885
බර තබන ලද සාමාන්‍ය කොටසවල සාමාන්‍ය	1,579,862,482	1,579,862,482	1,579,862,482	1,579,862,482
සාමාන්‍ය කොටසකට මූලික/තනුක ඉපැයීම් (රු.)	2.80	2.73	3.05	3.05

මූල්‍ය ප්‍රකාශන සඳහා සටහන්

මූල්‍ය වාර්තා

19 සාමාන්‍ය කොටසකට ලාභාංශ

මාර්තු 31න් අවසන්වූ වර්ෂය සඳහා	සමාගම	
	2019	2018
සාමාන්‍ය කොටස		
ලැබුණු ලාභාංශවලින් (රු.)	392,767,335	416,591,385
සාමාන්‍ය ලාභවලින් (රු.)	1,582,060,768	1,558,236,718
ගෙවන ලද මුළු ලාභාංශ (රු.)	1,974,828,103	1,974,828,103
ගෙවූ මුදල් ලාභාංශ (රු.) - අතුරු	1,184,896,862	1,184,896,862
- අවසාන	789,931,241	789,931,241
ගෙවන ලද මුළු මුදල් ලාභාංශ (රු.)	1,974,828,103	1,974,828,103
බර තබන ලද සාමාන්‍ය කොටසවල සාමාන්‍ය	1,579,862,482	1,579,862,482
සාමාන්‍ය කොටසකට ලාභාංශ (රු.)	1.25	1.25

2017/18 වර්ෂය සඳහා කොටසකට රුපියල් 0.50ක අවසාන ලාභාංශයක් 2018 ජූලි මාසයේදී ගෙවන ලදී. අතුරු ලාභාංශ 2018/19 වර්ෂය සඳහා සමාගමේ සාමාන්‍ය කොටසිනිමයන්ට 2018 දෙසැම්බර් මාසයේදී කොටසකට රු. 0.75ක් ගෙවා ඇත. (අතුරු ලාභාංශ 2017/18 - රු. 0.75) වාර්ෂික මහා සභා රැස්වීමේදී අනුමත කිරීම සඳහා 2018/19 වර්ෂය සඳහා අධ්‍යක්ෂ මණ්ඩලය විසින් කොටසකට රුපියල් 0.50ක අවසාන ලාභාංශයක් යෝජනාකර ඇත. කෙසේ වෙතත් LKAS 10 - "වාර්තා කිරීමේ කාලයෙන් පසුව සිදුවීම්" ප්‍රකාරව මෙම මූල්‍ය ප්‍රකාශනවල මෙම යෝජිත ලාභාංශ සඳහා ප්‍රතිපාදන නොමැත.

20 මිනුම් පදනම මත මූල්‍ය උපකරණ විශ්ලේෂණය කිරීම

ගිණුම්කරණ ප්‍රතිපත්තිය

මූල්‍ය අපකරණ අධිකාරිය පදනමක් මත මිනිනු ලබන්නේ සාධාරණ වටිනාකමකින් හෝ ක්‍රමක්ෂය පිරිවැයකින්ය. සැලකිය යුතු ගිණුම්කරණ ප්‍රතිපත්තිවල සාරාංශය මගින් එක් එක් මූල්‍ය උපකරණ ගණනය කරනු ලබන ආකාරය සහ සාදාරණ වටිනාකම් සහ අලාභ ඇතුළු ආදායම් සහ වියදම් හඳුනා ගන්නේ කෙසේද යන්න විස්තර කෙරේ. පහත දැක්වෙන වගුව මූල්‍ය තත්ත්වය පිළිබඳ ප්‍රකාශයේ ශීර්ෂයන් ශ්‍රී ලංකා ගිණුම්කරණ ප්‍රමිතියේ (LKAS 10 මූල්‍ය අපකරණ පිළිගැනීම සහ මිනුම්) අර්ථ දක්වා ඇති පරිදි කාණ්ඩය අනුව මූල්‍ය උපකරණ දරන අගය විශ්ලේෂණය කරයි.

20.1 සමාගම

මාර්තු 31 වන දිනට	සටහන	පිටු අංකය	ලාභ හෝ අලාභ හරහා හඳුනාගත් මූල්‍ය උපකරණ (FVTPL)	ක්‍රමක්ෂය පිරිවැය යටතේ මූල්‍ය උපකරණ (AC)	වෙනත් පුළුල් ආදායමක හරහා සාධාරණ වටිනාකමක් ඇති මූල්‍ය උපකරණ (FVOCI)	එකතුව
			රු. '000	රු. '000	රු. '000	රු. '000
වත්කම්						
මුදල් සහ මුදල්වලට සමාන දෑ	22	268	-	3,294,055	-	3,294,055
බැංකු සහ මූල්‍ය ආයතන සමග ශේෂය	23	269	-	3,404,533	-	3,404,533
මූල්‍ය වත්කම් -						
ලාභ හෝ අලාභය තුළින් සාධාරණ අගය අනුව	24	269	23,190	-	-	23,190
ණය සහ ලැබිය යුතු දේ	25	273	-	151,707,902	-	151,707,902
මූල්‍ය වත්කම් -						
වෙනත් පුළුල් ආදායමක් හරහා සාධාරණ අගය අනුව	27	294	-	-	125,651	125,651
ක්‍රමක්ෂය පිරිවැය යටතේ ණය උපකරණ	28	296	-	8,002,625	-	8,002,625
වෙනත් මූල්‍ය වත්කම්	35	310	-	143,817	-	143,817
මුළු මූල්‍ය වත්කම්			23,190	166,552,932	125,651	166,701,773

මූල්‍ය වාර්තා

මූල්‍ය ප්‍රකාශන සඳහා සටහන්

මාර්තු 31 වන දිනට	සටහන	පිටු අංකය	ක්‍රමසංඛ්‍යා පිරිවැය යටතේ මූල්‍ය උපකරණ (AC) රු. '000	වෙනත් පුළුල් ආදායමක හරහා සාධාරණ වටිනාකමක් ඇති මූල්‍ය උපකරණ (FVOCI) රු. '000	එකතුව රු. '000
වගකීම්					
බැංකුව සඳහා ගෙවිය යුතු	36	311	-	27,273,933	27,273,933
ගනුදෙනුකරුවන් සඳහා ගෙවිය යුතු	37	314	-	88,368,656	88,368,656
නිකුත් කරන ලද ණය සුරැකුම්පත්	38	315	-	21,275,031	21,275,031
වෙනත් මූල්‍ය වගකීම්	39	318	-	2,480,377	2,480,377
මුළු මූල්‍ය වගකීම්			-	139,397,997	139,397,997

20.2 සමාගම

මාර්තු 31 වන දිනට	සටහන	පිටු අංකය	FVTPL රු. '000	HTM රු. '000	L & R රු. '000	AFS රු. '000	එකතුව රු. '000
වත්කම්							
මුදල් සහ මුදල්වලට සමාන දෑ	22	268	-	-	4,412,683	-	4,412,683
බැංකු සහ මූල්‍ය ආයතන සමග ශේෂය	23	269	-	-	4,370,473	-	4,370,473
මූල්‍ය වත්කම් - වෙළඳාම සඳහා පවතින	24	269	174,736	-	-	-	174,736
ණය සහ ලැබිය යුතු දෑ	25	273	-	-	140,165,437	-	140,165,437
මූල්‍ය වත්කම් - විකිණීම සඳහා පවතින	27	294	-	-	-	219,132	219,132
මූල්‍ය වත්කම් පරිනතිය දක්වා පවතින	28	296	-	4,889,641	-	-	4,889,641
වෙනත් මූල්‍ය වත්කම්	35	310	-	-	145,650	-	145,650
මුළු මූල්‍ය වත්කම්			174,736	4,889,641	149,094,243	219,132	154,377,752

මාර්තු 31 වන දිනට	සටහන	පිටු අංකය	FVTPL රු. '000	වෙනත් ක්‍රමසංඛ්‍යා පිරිවැය රු. '000	එකතුව රු. '000
වගකීම්					
බැංකුව සඳහා ගෙවිය යුතු	36	311	-	39,921,789	39,921,789
ගනුදෙනුකරුවන් සඳහා ගෙවිය යුතු	37	314	-	69,763,219	69,763,219
නිකුත් කරන ලද ණය සුරැකුම්පත්	38	315	-	15,783,502	15,783,502
වෙනත් මූල්‍ය වගකීම්	39	318	-	4,645,818	4,645,818
මුළු මූල්‍ය වගකීම්			-	130,114,328	130,114,328

මූල්‍ය ප්‍රකාශන සඳහා සටහන්

මූල්‍ය වාර්තා

20.3 සමුහය

මාර්තු 31 වන දිනට	සටහන	පිටු අංකය	ලාභ හෝ අලාභ හරහා හඳුනා ගත් මූල්‍ය උපකරණ (FVTPL) රු. '000	ක්‍රමයෙන් පිරිවැය යටතේ මූල්‍ය උපකරණ (AC) රු. '000	වෙනත් පුළුල් ආදායමක් හරහා සාධාරණ වටිනාකමක් ඇති මූල්‍ය උපකරණ (FVOCI) රු. '000	එකතුව රු. '000
වත්කම්						
මුදල් සහ මුදල්වලට සමාන දෑ	22	268	-	4,310,595	-	4,310,595
බැංකු සහ මූල්‍ය ආයතන සමග ශේෂය	23	269	-	7,375,423	-	7,375,423
මූල්‍ය වත්කම් -						
ලාභය හෝ අලාභය තුළින් සාධාරණ අගය අනුව	24	269	72,386	-	-	72,386
ණය සහ ලැබිය යුතු දේ	25	273	-	156,955,837	-	156,955,837
රක්ෂණ සහ ප්‍රතිරක්ෂණ ලැබිය යුතු දේ	26	292	885,395	-	-	885,395
මූල්‍ය වත්කම් -						
වෙනත් පුළුල් ආදායමක් හරහා සාධාරණ අගය අනුව	27	294	-	-	125,651	125,651
ක්‍රමයෙන් පිරිවැය යටතේ ණය උපකරණ	28	296	-	9,091,945	-	9,091,945
මුළු මූල්‍ය වත්කම්			957,781	177,733,800	125,651	178,817,232

මාර්තු 31 වන දිනට	සටහන	පිටු අංකය	ක්‍රමයෙන් පිරිවැය යටතේ මූල්‍ය උපකරණ (AC) රු. '000	වෙනත් පුළුල් ආදායමක් හරහා සාධාරණ වටිනාකමක් ඇති මූල්‍ය උපකරණ (FVOCI) රු. '000	එකතුව රු. '000
වගකීම්					
බැංකු සඳහා ගෙවිය යුතු	36	311	-	30,475,326	30,475,326
ගනුදෙනුකරුවන් සඳහා ගෙවිය යුතු	37	314	-	88,923,196	88,923,196
නිකුත් කරන ලද ණය සුරැකුම්පත්	38	315	-	21,134,040	21,134,040
වෙනත් මූල්‍ය වගකීම්	39	318	-	2,464,936	2,464,936
ගෙවිය යුතු රක්ෂණ වගකීම් සහ ප්‍රතිරක්ෂණය	40	318	-	4,880,873	4,880,873
මුළු මූල්‍ය වගකීම්			-	147,878,371	147,878,371

මූල්‍ය වාර්තා

මූල්‍ය ප්‍රකාශන සඳහා සටහන්

20.4 සමුහය

මාස 31 වන දිනට	සටහන	පිටු අංකය	FVTPL රු. '000	HTM රු. '000	L & R රු. '000	AFS රු. '000	එකතුව රු. '000
වත්කම්							
මුදල් සහ මුදල්වලට සමාන දෑ	22	268	-	-	4,765,518	-	4,765,518
බැංකු සහ මූල්‍ය ආයතන සමග ශේෂය	23	269	-	-	8,758,715	-	8,758,715
මූල්‍ය වත්කම් - වෙළඳාම සඳහා පවතින	24	269	315,485	-	-	-	315,485
ණය සහ ලැබිය යුතු දේ	25	273	-	-	141,915,077	-	141,915,077
රක්‍ෂණ සහ ප්‍රතිරක්‍ෂණ ලැබිය යුතු දේ	26	292	-	-	406,687	-	406,687
මූල්‍ය වත්කම් - විකිණීම සඳහා පවතින	27	294	-	-	-	219,132	219,132
මූල්‍ය වත්කම් - පරිණතිය දක්වා පවතින	28	296	-	6,013,963	-	-	6,013,963
මුළු මූල්‍ය වත්කම්			315,485	6,013,963	155,845,997	219,132	162,394,577

මාස 31 වන දිනට	සටහන	පිටු අංකය	FVTPL රු. '000	වෙනත් ක්‍රමිකය පිරිවැය රු. '000	එකතුව රු. '000
වගකීම්					
බැංකු සඳහා ගෙවිය යුතු	36	311	-	41,834,394	41,834,394
ගනුදෙනුකරුවන් සඳහා ගෙවිය යුතු	37	314	-	69,377,794	69,377,794
නිකුත් කරන ලද ණය සුරැකුම්පත්	38	315	-	15,783,502	15,783,502
වෙනත් මූල්‍ය වගකීම්	39	318	-	4,473,552	4,473,552
ගෙවිය යුතු රක්‍ෂණ වගකීම් සහ ප්‍රතිරක්‍ෂණය	40	318	-	4,054,586	4,054,586
මුළු මූල්‍ය වගකීම්			-	135,523,828	135,523,828

FVTPL: ලාභය හෝ අලාභය තුළින් සාධාරණ අගය අනුව, HTM: පරිණතිය දක්වා පවතින, L&R: ණය සහ ලැබිය යුතු දේ, AFS: විකිණීම සඳහා පවතින

21 වත්කම් සහ වගකීම්වල සාධාරණ අගය

ගිණුම්කරණ ප්‍රතිපත්තිය

පහත දැක්වෙන්නේ තක්සේරු කරන උපක්‍රම භාවිතා කරමින් සාධාරණ වටිනාකමකින් සටහන්කර ඇති මූල්‍ය සහ මූල්‍ය නොවන වත්කම් සහ වගකීම් සඳහා සාධාරණ අගයන් තීරණය කරන්නේ කෙසේද යන්න පිළිබඳව විස්තරයකි උපකරණ තක්සේරු කිරීමේදී වෙළෙඳපොළ සහභාගී වන්නෙකු විසින් කරනු ලබන උපකල්පන සමූහයේ/සමාගමේ ඇස්තමේන්තු මේවාට ඇතුළත් වේ.

21.1 මූල්‍ය වත්කම් - විකිණීම සඳහා පවතින

තක්සේරු කිරීමේ ක්‍රමවේදයන් හෝ මිල කරන ආකෘති භාවිතා කර වටිනාකමින් යුත් විකිණීමට ඇති මූල්‍ය වත්කම් මූලික වශයෙන් උපුටාගත් අයෝජන සුරැකුම්වලින් සමන්විත වේ. මෙම උපුටාගත් අයෝජන සුරැකුම්පත් අගය කරනු ලබන්නේ එක් එක් සුරැකුම්පත්වල ක්‍රියාකාරී වෙළෙඳපොළ මිල ගණන් සහිත වෙළෙඳපොළ මිල භාවිතා කරමිනි.

21.2 මූල්‍ය වත්කම් - ලාභය හෝ අලාභය තුළින් සාධාරණ අගය අනුව/වෙළඳාම සඳහා පවතින

තක්සේරු කිරීමේ ක්‍රමවේදයන් භාවිතා කරමින් අගය කරන වෙළඳාම සඳහා වූ මූල්‍ය වත්කම් මූලික වශයෙන් උපුටාගත් අයෝජනවලින් සමන්විත වේ. මෙම උපුටාගත් වත්කම් අගය කරනු ලබන්නේ එක් එක් සුරැකුම්පත්වල ක්‍රියාකාරී වෙළෙඳපොළක උපුටාගත් වෙළෙඳපොළ මිල භාවිතා කරමිනි.

21.3 ක්‍රමක්‍ෂය පිරිවැය යටතේ සිදුකරන මූල්‍ය වත්කම් සහ වගකීම්

වටිම කරන ලද මුදල් ප්‍රවාහ ප්‍රවේශය මත පදනම්ව ස්ථාවර අනුපාත මූල්‍ය වත්කම්වල සාධාරණ වටිනාකම සහ ක්‍රමක්‍ෂය පිරිවැය යටතේ සිදුකරන වගකීම් මෙම ප්‍රවේශය සමාන මූල්‍ය උපකරණවල වර්තමාන වෙළෙඳපොළ පොලී අනුපාත සාධාරණ වටිනාකම මැනීමේදී සැලකිය යුතු ලෙස පාලනය කළ නොහැකි ආදානයක් ලෙස යොදා ගන්නා අතර, එබැවින් මෙය සාධාරණ අගය දරාවලියෙහි තුන්වන මට්ටම යටතේ වර්ගීකරණය කර ඇත.

මූල්‍ය ප්‍රකාශන සඳහා සටහන්

මූල්‍ය වාර්තා

21.4 දේපල, පිරිසත සහ උපකරණ සාධාරණ වටිනාකමකින් අනාවරණය

සිත්තකර ඉඩම් සහ ගොඩනැගිලි නැවත තක්සේරු කළ මුදලින් අනාවරණය වේ. ඒවායේ සාධාරණ වටිනාකම ලෙස හෙලිකරනු ලබන්නේ පසුකාලීනව සමූචිත ක්‍ෂයවීම් හා සමූචිත හානිවීම් පාඩුවලට වඩා අඩුවෙන්ය.

21.5 තක්සේරු ආකෘතිය

බාහිරව උපුටා දක්වන ලද මිල ගණන් හෝ ආකෘති සඳහා නිරීක්ෂණය කළ හැකි මිල යෙදවුම් වෙත යොමු කිරීමෙන් සාධාරණ අගයයන් තීරණය කරනු ලබන සියලුම මූල්‍ය උපකරණ සඳහා, ස්වාධීන මිල තීරණය කිරීම හෝ වලංගු කිරීම ලබා ගනී. අක්‍රිය වෙළඳපොලක වෙළඳ මිලක් සෘජුවම නිරීක්ෂණය කළ නොහැකි විය හැකිය. මෙම තත්වයන් තුළ සමාගම වඩාත් අදාළ සහ විශ්වාසදායක යැයි සැලකෙන තොරතුරු සඳහා වැඩි බරක් ලබා දෙමින් මූල්‍ය උපකරණයේ සාධාරණ වටිනාකම වලංගු කිරීම සඳහා විකල්ප වෙළෙඳපොල තොරතුරු භාවිතා කරයි.

තක්සේරු රාමුව

වෙළඳ සහ ආයෝජන මෙහෙයුම්වල සාධාරණ අගයයන් මැනීම සහ අනෙකුත් සියලුම වැදගත් වත්කම් සහ වගකීම් සම්බන්ධයෙන් සමාගමට ස්ථාපිත පාලන රාමුවක් ඇත. නිශ්චිත පාලනයන්ට ඇතුළත් වන්නේ:

- කාලානුරූපී (දෛනික මාසික හෝ කාර්තුවය) නිරීක්ෂණය කළ හැකි වෙළෙඳපොල දත්තවලට එරෙහිව සාධාරණ අගය මිනුම්
- වරින්වර (අවම වශයෙන් වාර්ෂිකව) වෙළෙඳපොල තත්වයන්හි වෙනස්වීම් සැලකිය යුතු විනිශ්චයන් සහ උපකල්පනවලට එරෙහිව සාධාරණ අගය මිනුම් ආකෘති සමාලෝචනය කිරීම

21.6 සාධාරණ වටිනාකම සහ සාධාරණ අගය දූරාවලිය තීරණය කිරීම

තක්සේරුකරණ ක්‍ෂණය මගින් මූල්‍ය උපකරණවල සාධාරණ වටිනාකම තීරණය කිරීම සහ අනාවරණය කිරීම සඳහා සමූහය පහත දැක්වෙන දූරාවලිය භාවිතා කරයි:

- අදියර 1** සමාන වත්කම් හෝ වගකීම් සඳහා සක්‍රීය වෙළෙඳපොලවල මිල ගණන් (සකස් නොකළ) මිල ගණන්
- අදියර 2** වාර්තාගත සාධාරණ වටිනාකමට සැලකිය යුතු බලපෑමක් ඇති සියලු යෙදවුම් සෘජුව හෝ වක්‍රව නිරීක්ෂණය කළ හැකි වෙනත් ශිල්පීය ක්‍රම
- අදියර 3** නිරීක්ෂණය කළ හැකි වෙළෙඳපොල දත්ත මත පදනම් නොවන වාර්තාගත සාධාරණ වටිනාකමක් සැලකිය යුතු බලපෑමක් ඇති යෙදවුම් භාවිතා කරන ශිල්ප ක්‍රම.

පහත දැක්වෙන වගුවේ දැක්වෙන්නේ සාධාරණ වටිනාකම් දූරාවලියේ මට්ටම අනුව සාධාරණ වටිනාකමකින් වාර්තා කරන ලද/අනාවරණය කරන ලද වත්කම් සහ වගකීම් විශ්ලේෂණය කිරීමයි:

31 මාර්තු 2019	සටහන	පිටු අංකය	තක්සේරු කළ දිනය	සමානම				
				අදියර 1 රු. '000	අදියර 2 රු. '000	අදියර 3 රු. '000	එකතුව රු. '000	
මූල්‍ය වත්කම්								
මූල්‍ය වත්කම් - වෙනත් පුළුල් ආදායමක් හරහා සාධාරණ අගය අනුව/විකිණීම සඳහා පවතින								
ලැයිස්තුගත ආයෝජන		27	294	31.3.2019	125,651	-	-	125,651
එකතුව					125,651	-	-	125,651
මූල්‍ය වත්කම් - ලාභය හෝ අලාභය තුළින් සාධාරණ අගය අනුව/වෙළඳාම සඳහා පවතින								
ලැයිස්තුගත ආයෝජන		24	269	31.3.2019	23,190	-	-	23,190
එකතුව					23,190	-	-	23,190
මුළු එකතුව					148,841	-	-	148,841
මූල්‍යමය නොවන වත්කම්								
සාධාරණ වටිනාකමකින් අනාවරණය								
සිත්තකර ඉඩම් සහ ගොඩනැගිලි (දේපල, පිරිසත සහ උපකරණ යටතේ ඇති)		32.4	307		-	-	795,585	795,585
මුළු එකතුව					-	-	795,585	795,585

මූල්‍ය වාර්තා

මූල්‍ය ප්‍රකාශන සඳහා සටහන්

31 මාර්තු 2018	සමාගම						
	සටහන	පිටු අංකය	තක්සේරු කළ දිනය	අදියර 1 රු. '000	අදියර 2 රු. '000	අදියර 3 රු. '000	එකතුව රු. '000
මූල්‍ය වත්කම්							
මූල්‍ය වත්කම් - වෙනත් පුළුල් ආදායමක් හරහා සාධාරණ අගය අනුව/විකිණීම සඳහා පවතින							
ලැයිස්තුගත ආයෝජන	27	294	31.3.2018	219,132	-	-	219,132
එකතුව				219,132	-	-	219,132
මූල්‍ය වත්කම් - වෙළඳාම සඳහා පවතින							
ලැයිස්තුගත ආයෝජන	24	269	31.3.2018	174,736	-	-	174,736
එකතුව				174,736	-	-	174,736
මූල්‍ය නොවන වත්කම් - ආයෝජන දේපල							
ඉඩම් සහ ගොඩනැගිලි	31	301	31.3.2018	-	-	134,400	134,400
එකතුව				-	-	134,400	134,400
මුළු එකතුව				393,868	-	134,400	528,268
මූල්‍ය නොවන වත්කම් සාධාරණ වටිනාකමකින් අනාවරණය							
සිත්තක්කර ඉඩම් සහ ගොඩනැගිලි (දේපල, පිරිසත සහ උපකරණ යටතේ ඇති)	32.4	307		-	-	979,985	979,985
මුළු එකතුව				-	-	979,985	979,985

පහත දැක්වෙන වගුවේ දැක්වෙන්නේ සාධාරණ වටිනාකම් ධුරාවලියේ මට්ටම් අනුව සාධාරණ වටිනාකමකින් වාර්තා කරන ලද/අනාවරණය කරන ලද වත්කම් සහ වගකීම්.

31 මාර්තු 2019	සමුහය						
	සටහන	පිටු අංකය	තක්සේරු කළ දිනය	අදියර 1 රු. '000	අදියර 2 රු. '000	අදියර 3 රු. '000	මුළු එකතුව
මූල්‍ය වත්කම්							
මූල්‍ය වත්කම් - වෙනත් පුළුල් ආදායමක් හරහා සාධාරණ අගය අනුව/විකිණීම සඳහා පවතින							
ලැයිස්තුගත ආයෝජන	27	294	31.03.2019	125,651	-	-	125,651
එකතුව				125,651	-	-	125,651
මූල්‍ය වත්කම් - ලාභාය හෝ අලාභය තුළින් සාධාරණ අගය අනුව/වෙළඳාම සඳහා පවතින							
ලැයිස්තුගත ආයෝජන	24	269	31.03.2019	72,386	-	-	72,386
එකතුව				72,386	-	-	72,386
මූල්‍ය නොවන වත්කම් - ආයෝජන දේපල							
ඉඩම් සහ ගොඩනැගිලි	31	301	31.03.2019	-	-	1,131,596	1,131,596
එකතුව				-	-	1,131,596	1,131,596
මුළු එකතුව				198,037	-	1,131,596	1,329,633
මූල්‍යමය නොවන වත්කම් සාධාරණ වටිනාකමකින් අනාවරණය							
සිත්තක්කර ඉඩම් සහ ගොඩනැගිලි (දේපල, පිරිසත සහ උපකරණ යටතේ ඇති)	32.4	307		-	-	5,695,585	5,695,585
මුළු එකතුව				-	-	5,695,585	5,695,585

මූල්‍ය ප්‍රකාශන සඳහා සටහන්

මූල්‍ය වාර්තා

31 මාර්තු 2018	සටහන	පිටු අංකය	තක්සේරු කළ දිනය	සමුහය			
				අදියර 1 රු. '000	අදියර 2 රු. '000	අදියර 3 රු. '000	මුළු එකතුව
මූල්‍ය වත්කම්							
මූල්‍ය වත්කම් - වෙනස් පුළුල් ආදායමක් හරහා සාධාරණ අගය අනුව/විකිණීම සඳහා පවතින							
			31.3.2018	219,132	-	-	219,132
	27	294					
	උැයිස්තුගත ආයෝජන			219,132	-	-	219,132
	එකතුව			219,132	-	-	219,132
මූල්‍ය වත්කම් - ලාභය හෝ අලාභය තුළින් සාධාරණ අගය අනුව/වෙළඳාම සඳහා පවතින							
			31.3.2018	315,485	-	-	315,485
	24	269					
	උැයිස්තුගත ආයෝජන			315,485	-	-	315,485
	එකතුව			315,485	-	-	315,485
මූල්‍ය නොවන වත්කම් - ආයෝජන							
			31.3.2018	-	-	1,265,996	1,265,996
	31	301					
	දේපල ඉඩම් සහ ගොඩනැගිලි			-	-	1,265,996	1,265,996
	එකතුව			-	-	1,265,996	1,265,996
	මුළු එකතුව			534,617	-	1,265,996	1,800,613
මූල්‍යමය නොවන වත්කම්							
සාධාරණ වටිනාකමකින් අනාවරණය							
				-	-	5,668,485	5,668,485
	32.4	307					
	සින්තක්කර ඉඩම් සහ ගොඩනැගිලි (දේපල, පිරිසිදු සහ උපකරණ යටතේ ඇති)			-	-	5,668,485	5,668,485
	මුළු එකතුව			-	-	5,668,485	5,668,485

2018 සහ 2019 කාලය තුළ 1 වන අදියර සහ 2 වන අදියර අතර ප්‍රමාණාත්මක මාරුවීම් සිදු නොවීය. ශ්‍රී ලංකා ගිණුම්කරණ ප්‍රමිතියට 13 - සාධාරණ අගය මැනීම අනුකූලව වෘත්තීය සුදුසුකම්ලත් ස්වාධීන තක්සේරුකරුවෙකු විසින් ඉඩම් සහ ගොඩනැගිලි සඳහා තක්සේරු කිරීම සිදුකරන ලදී.

පහත වගුවේ දැක්වෙන්නේ අදාළ වර්ෂයේ අවසන් වූ වත්කම් හා වගකීම් සම්බන්ධ වර්ගය තුළ ලාභය හෝ අලාභ ප්‍රකාශයේ පිළිගත් සමස්ත සාධාරණ වටිනාකම්/අලාභයන්ය.

මාර්තු 31න් අවසන් වූ වර්ෂය සඳහා	සමාගම		සමුහය	
	2019 රු. '000	2018 රු. '000	2019 රු. '000	2018 රු. '000
මූල්‍ය වත්කම්				
මූල්‍ය වත්කම් - ලාභය හෝ අලාභය තුළින් සාධාරණ අගය අනුව/වෙළඳාම සඳහා පවතින				
	(27,887)	18,987	(44,351)	59,910
	උැයිස්තුගත ආයෝජන			
	(27,887)	18,987	(44,351)	59,910
	මුළු එකතුව			

මූල්‍ය වාර්තා

මූල්‍ය ප්‍රකාශන සඳහා සටහන්

තෙවන අදියර සාධාරණ අගය මැනීම

සංසන්දනය

පහත දැක්වෙන සටහන මගින් සාධාරණ අගය ධුරාවලියේ 3 වන අදියරේ ආරම්භක ශේෂයේ සිට සාධාරණ අගය මිනුම්වල අවසන් ශේෂයන් දක්වා සංසන්දනයක් පෙන්වයි.

	සටහන	පිටු අංකය	සමාගම			සමූහය		
			ආයෝජන දේපල රු. '000	සිත්තකර ඉඩම් ගොඩනැගිලි රු. '000	මුළු එකතුව රු. '000	ආයෝජන දේපල රු. '000	සිත්තකර ඉඩම් ගොඩනැගිලි රු. '000	මුළු එකතුව රු. '000
2017 අප්‍රේල් 1 වන විට ශේෂය			100,800	845,585	946,385	-	4,034,885	4,034,885
එකතු කිරීම්			-	-	-	-	1,407,285	1,407,285
බැහැර කිරීම්/මාරුවීම්			-	-	-	924,922	(924,922)	-
ලාභය හෝ අලාභය තුළ හඳුනාගෙන ඇති මුළු ලාභ/(පාඩු):								
වර්ෂය තුළ පිළිගත් සාධාරණ වටිනාකම			33,600	-	33,600	311,422	-	311,422
ගොඩනැගිලි ක්ෂයවීම			-	(706)	(706)	-	(45,943)	(45,943)
වර්ෂය තුළ අනාවරණය වූ සාධාරණ වටිනාකම			-	706	706	29,652	(68,816)	(39,164)
2018 මාර්තු 31 දිනට ශේෂය	32.4	307	134,400	845,585	979,985	1,265,996	4,402,489	5,668,485
2018 අප්‍රේල් 1 වන විට ශේෂය			134,400	845,585	979,985	1,265,996	4,402,489	5,668,485
එකතු කිරීම්			-	-	-	-	-	-
බැහැර කිරීම්/මාරුවීම්			(134,400)	(52,000)	(186,400)	(134,400)	(52,000)	(186,400)
ලාභය හෝ අලාභය තුළ හඳුනාගෙන ඇති මුළු ලාභ/(පාඩු):								
වර්ෂය තුළ පිළිගත් සාධාරණ වටිනාකම			-	-	-	-	-	-
ගොඩනැගිලි ක්ෂයවීම			-	(430)	(430)	-	(60,368)	(60,368)
වර්ෂය තුළ අනාවරණය වූ සාධාරණ වටිනාකම			-	2,430	2,430	-	273,868	273,868
2019 මාර්තු 31 දිනට ශේෂය	32.4	307	-	795,585	795,585	1,131,596	4,563,989	5,695,585

සාධාරණ අගය මැනීම සඳහා භාවිතා කළ නොහැකි යෙදවුම්

සාධාරණ අගය ධුරාවලියෙහි 3 වන මට්ටම ලෙස වර්ගීකරණය කර ඇති මූල්‍ය නොවන උපකරණ මැනීම සඳහා 2017 මාර්තු 31 සහ 2016 මාර්තු 31 යන දිනවල භාවිතා කළ හැකි සැලකිය යුතු යෙදවුම් පිළිබඳ තොරතුරු පහත වගුවෙහි දක්වා ඇත:

උපකරණ වර්ගය	තක්සේරු කළ දිනය	සාධාරණ වටිනාකම රු. '000	තක්සේරු කිරීමේ ක්‍රමය	වැදගත් නිරීක්ෂණ නොකරන යෙදවුම්	නිරීක්ෂණ කළ නොහැකි යෙදවුම් සමාන ඇස්තමේන්තු පරාසය	නිරීක්ෂණ කළ නොහැකි යෙදවුම් සඳහා සාධාරණ අගය මැනීමේ සංවේදීතාව
සමාගම						
2019 මාර්තු 31 වන දිනට						
දේපල, පිරිසහ සහ උපකරණ						
සිත්තකර ඉඩම්	31.12.2016	920,731	MCM	පර්වසයක ඇස්තමේන්තුගත මිල	රු. 50,000 – 4,300,000	*
සිත්තකර ගොඩනැගිලි	31.12.2016	59,254	MCM	වර්ග අඩි සඳහා ඇස්තමේන්තුගත මිල	රු. 500 – 4,000	*
			ආදායම් පදනම	වර්ග අඩි සඳහා ඇස්තමේන්තුගත මිල	රු. 20 – 60	*
2018 මාර්තු 31 වන දිනට						
ආයෝජන දේපල						
සිත්තකර ඉඩම්	31.03.2018	134,400	MCM	පර්වසයක ඇස්තමේන්තුගත මිල	රු. 600,000	*
දේපල, පිරිසහ සහ උපකරණ						
සිත්තකර ඉඩම්	31.12.2016	920,731	MCM	පර්වසයක ඇස්තමේන්තුගත මිල	රු. 50,000 – 4,300,000	*
සිත්තකර ගොඩනැගිලි	31.12.2016	59,254	MCM	වර්ග අඩි සඳහා ඇස්තමේන්තුගත මිල	රු. 500 – 4,000	*
			ආදායම් පදනම	වර්ග අඩි සඳහා ඇස්තමේන්තුගත මිල	රු. 20 – 60	*

මූල්‍ය ප්‍රකාශන සඳහා සටහන්

මූල්‍ය වාර්තා

උපකරණ වර්ගය	තක්සේරු කළ දිනය	සාධාරණ වටිනාකම රු. '000	තක්සේරු කිරීමේ ක්‍රමය	වැදගත් නිරීක්ෂණ නොකරන යෙදවුම්	නිරීක්ෂණ කළ නොහැකි යෙදවුම් සඳහා හරින සමාන ඇස්තමේන්තු පරාසය	නිරීක්ෂණ කළ නොහැකි යෙදවුම් සඳහා සාධාරණ අගය මැනීමේ සංවේදීතාව
සමූහය						
2019 මාර්තු 31 වන දිනට						
ආයෝජන දේපළ						
සිත්තකර ඉඩම්	31.12.2018	1,131,596	MCM	පර්වසයක ඇස්තමේන්තු ගත මිල	රු. 600,000 – 13,000,000	*
			MCM	වර්ග අඩි සඳහා ඇස්තමේන්තුගත මිල	රු. 200 – 300	*
			ආදායම් පදනම	වර්ග අඩි සඳහා ඇස්තමේන්තුගත මිල	රු. 14,500	*
දේපළ, පිරිසික සහ උපකරණ						
සිත්තකර ඉඩම්	31.12.2018	3,705,731	MCM	පර්වසයක ඇස්තමේන්තු ගත මිල	රු. 50,000 – 13,000,000	*
සිත්තකර ගොඩනැගිලි	31.12.2018	2,174,254	MCM	වර්ග අඩි සඳහා ඇස්තමේන්තුගත මිල	රු. 500 – 11,000	*
			ආදායම් පදනම	වර්ග අඩි සඳහා ඇස්තමේන්තුගත මිල	රු. 15 – 250	*
2018 මාර්තු 31 වන දිනට						
ආයෝජන දේපළ						
සිත්තකර ඉඩම්	31.3.2018	1,132,109	MCM	පර්වසයක ඇස්තමේන්තු ගත මිල	රු. 600,000 – 13,000,000	*
			MCM	වර්ග අඩි සඳහා ඇස්තමේන්තුගත මිල	රු. 200 – 300	*
			ආදායම් පදනම	වර්ග අඩි සඳහා ඇස්තමේන්තුගත මිල	රු. 14,500	*
2018 මාර්තු 31 වන දිනට						
දේපළ, පිරිසික සහ උපකරණ						
සිත්තකර ඉඩම්	31.12.2016	3,134,899	MCM	පර්වසයක ඇස්තමේන්තු ගත මිල	රු. 50,000 – 10,000,000	*
සිත්තකර ගොඩනැගිලි	31.12.2016	2,533,586	MCM	වර්ග අඩි සඳහා ඇස්තමේන්තුගත මිල	රු. 500 – 11,000	*
			ආදායම් පදනම	වර්ග අඩි සඳහා ඇස්තමේන්තුගත මිල	රු. 15 – 250	*

MCM: වෙළෙඳපොළ සංසන්දනාත්මක ක්‍රමය
තනි තනිව ගත්විට මෙම ඕනෑම යෙදවුම්වල සැලකිය යුතු වැඩි විමක් (අඩු විමක්), සාධාරණ අගය සැලකිය යුතු ලෙස ඉහළ/(අඩු) ලබා දෙනු ඇත.

21.7 සාධාරණ වටිනාකමකින් නොපවතින වත්කම්වල සහ වගකීම්වල සාධාරණ වටිනාකම්

පහත දැක්වෙන්නේ මූල්‍ය ප්‍රකාශනවල සාධාරණ වටිනාකමකින් තොරව සමූහයේ/සමාගම් මූල්‍ය උපකරණවල පවතින අගය සහ සාධාරණ අගයන් සංසන්දනය කිරීමයි. මෙම වගුවට මූල්‍ය නොවන වත්කම්වල සහ මූල්‍ය නොවන වගකීම්වල සාධාරණ වටිනාකම ඇතුළත් නොවේ.

සමාගම	2019					2018				
	අදියර 1 රු. '000	අදියර 2 රු. '000	අදියර 3 රු. '000	සම්පූර්ණ සාධාරණ අගය රු. '000	පවතින අගය රු. '000	අදියර 1 රු. '000	අදියර 2 රු. '000	අදියර 3 රු. '000	සම්පූර්ණ සාධාරණ අගය රු. '000	පවතින අගය රු. '000
මූල්‍ය වත්කම්										
මුදල් සහ මුදල්වලට සමාන දෑ	-	3,294,055	-	3,294,055	3,294,055	-	4,412,683	-	4,412,683	4,412,683
බැංකු හා මූල්‍ය ආයතන සමග ගෙවීම්	-	3,399,296	-	3,399,296	3,404,533	-	4,374,837	-	4,374,837	4,370,473
ණය සහ ලැබිය යුතුදේ	-	145,848,234	-	145,848,234	151,707,902	-	136,508,924	-	136,508,924	140,165,437
ක්‍රමිකය පිරිවැය යටතේ ණය උපකරණ/පරිණතිය දක්වා පවතින	-	8,007,001	-	8,007,001	8,002,625	-	4,886,099	-	4,886,099	4,889,641
වෙනත් මූල්‍ය වත්කම්	-	143,817	-	143,817	143,817	-	145,650	-	145,650	145,650
එකතුව	-	160,692,403	-	160,692,403	166,552,932	-	150,328,193	-	150,328,193	153,983,884

මූල්‍ය වාර්තා

මූල්‍ය ප්‍රකාශන සඳහා සටහන්

සමාගම	2019					2018				
	අදියර 1 රු. '000	අදියර 2 රු. '000	අදියර 3 රු. '000	සම්පූර්ණ සාධාරණ අගය රු. '000	පවතින අගය රු. '000	අදියර 1 රු. '000	අදියර 2 රු. '000	අදියර 3 රු. '000	සම්පූර්ණ සාධාරණ අගය රු. '000	පවතින අගය රු. '000
මාර්තු 31 වන විට										
මූල්‍ය වත්කම්										
බැංකු සඳහා ගෙවිය යුතු	-	27,260,329	-	27,260,329	27,273,933	-	36,739,187	-	36,739,187	39,921,789
ගනුදෙනුකරුවන් සඳහා ගෙවිය යුතු	-	87,918,010	-	87,918,010	88,368,656	-	69,777,391	-	69,777,391	69,763,219
නිකුත් කරන ලද ණය සුරැකුම්පත්	-	20,824,768	-	20,824,768	21,275,031	-	15,529,882	-	15,529,882	15,783,502
වෙනත් මූල්‍ය වගකීම්	-	2,480,377	-	2,480,377	2,480,377	-	4,645,818	-	4,645,818	4,649,249
එකතුව	-	138,483,484	-	138,483,484	139,397,997	-	126,692,278	-	126,692,278	130,117,759

සමූහය	2019					2018				
	අදියර 1 රු. '000	අදියර 2 රු. '000	අදියර 3 රු. '000	සම්පූර්ණ සාධාරණ අගය රු. '000	පවතින අගය රු. '000	අදියර 1 රු. '000	අදියර 2 රු. '000	අදියර 3 රු. '000	සම්පූර්ණ සාධාරණ අගය රු. '000	පවතින අගය රු. '000
මාර්තු 31 වන විට										
මූල්‍ය වත්කම්										
මුදල් සහ මුදල්වලට සමාන දෑ	-	4,310,595	-	4,310,595	4,310,595	-	4,765,518	-	4,765,518	4,765,518
බැංකු සහ මූල්‍ය ආයතන සමග ගේෂය	-	6,824,241	-	6,824,241	7,375,423	-	8,763,079	-	8,763,079	8,758,715
ණය සහ ලැබිය යුතුදේ	-	149,755,909	-	149,755,909	156,955,837	-	138,612,002	-	138,612,002	141,915,077
රක්ෂණ සහ ප්‍රතිරක්ෂණ ලැබිය යුතුදේ	-	885,395	-	885,395	885,395	-	406,687	-	406,687	406,687
ක්‍රමාකාරය පිරිවැය යටතේ ණය උපකරණ/පරිණතිය දක්වා පවතින	-	9,096,321	-	8,007,001	9,091,945	-	6,010,421	-	6,010,421	6,013,963
එකතුව	-	170,872,461	-	169,783,141	178,619,195	-	158,557,707	-	158,557,707	161,859,960
මූල්‍ය වගකීම්										
බැංකු සඳහා ගෙවිය යුතු	-	30,118,093	-	30,118,093	30,475,326	-	38,651,792	-	38,651,792	41,834,394
ගනුදෙනුකරුවන් සඳහා ගෙවිය යුතු	-	87,486,543	-	87,486,543	88,923,196	-	69,641,190	-	69,641,190	69,377,794
නිකුත් කරන ලද ණය සුරැකුම්පත්	-	20,683,777	-	20,683,777	21,134,040	-	15,419,211	-	15,419,211	15,783,502
වෙනත් මූල්‍ය වගකීම්	-	2,464,936	-	2,464,936	2,464,936	-	4,473,552	-	4,473,552	4,475,471
ගෙවිය යුතු රක්ෂණ වගකීම් සහ ප්‍රතිරක්ෂණය	-	81,065	-	81,065	81,065	-	72,117	-	72,117	72,117
එකතුව	-	140,834,414	-	140,834,414	143,078,563	-	128,257,862	-	128,257,862	131,543,278

සාධාරණ වටිනාකමකින් නොපවතින මූල්‍ය වගකීම්වල සාධාරණ වටිනාකම්

සමූහයේ සාධාරණ අගයන් ස්ථාපිත කිරීම සඳහා භාවිතා කරන තක්සේරුකරණ ක්‍රමවේදයන් සාධාරණ වටිනාකමකින් යුත් මූල්‍ය උපකරණවල සාධාරණ අගයන් ගණනය කිරීම සඳහා භාවිතා කරන ක්‍රමවේදයන්ට අනුකූලවේ. ගණනය කරනලද සාධාරණ අගයන් අනාවරණය කිරීමේ අරමුණු සඳහා පමණක් වන අතර සමූහයේ වාර්තා කරන ලද මූල්‍ය කාර්යසාධනය හෝ තත්ත්වය කෙරෙහි කිසිදු බලපෑමක් ඇති නොකරයි. සමූහය විසින් ගණනය කරනු ලබන සාධාරණ අගයන් මූල්‍ය උපකරණයේ පියවීම හෝ පරිණතභාවය මත ලැබෙන/ගෙවනු ලබන සත්‍ය මුදලට වඩා වෙනස්විය හැකිය. ඇතැම් මූල්‍ය උපකරණ වෙළෙඳාම නොකරන බැවින් සාධාරණ අගයන් ගණනය කිරීමේදී සැලකිය යුතු මට්ටමේ කළමනාකරණ විනිශ්චයක් ඇත.

මූල්‍ය ප්‍රකාශන සඳහා සටහන්

මූල්‍ය වාර්තා

මූල්‍ය ප්‍රකාශනවල සාධාරණ වටිනාකමකින් දැනටමත් සටහන්කර නොමැති මූල්‍ය උපකරණ සඳහා සාධාරණ අගයන් තීරණය කිරීම සඳහා භාවිතා කරන ක්‍රමවේදයන් සහ උපකල්පනයන් පහත දැක්වේ:

බැංකු හා මූල්‍ය ආයතන සමග ශේෂය

කෙටි කාලීන කල් පිරීමක් (මාස තුනකට අඩු) ඇති මූල්‍ය වත්කම් සහ මූල්‍ය වගකීම් සඳහා, පවතින අගය ඒවායේ සාධාරණ වටිනාකමට ආසන්න වශයෙන් උපකල්පනය කෙරේ. මෙම උපකල්පනය ඉල්ලුම් තැන්පතු සහ නිශ්චිත පරිණතභාවයකින් තොරව ඉතිරි කිරීමේ ගිණුම් සඳහා ද අදාළවේ.

ණය සහ ලැබිය යුතු දේ

වසරකට අඩු කල් පිරීමක් සහිත ගනුදෙනුකරුවන්ට ලබා දෙන ණය සහ අත්තිකාරම් වල සාධාරණ වටිනාකම් සාමාන්‍යයෙන් සැලකිය යුතු වලනයකට යටත්ව, ධරණ අගයට ආසන්න වශයෙන් ගණනය කරයි. වසරකට වැඩි කල් පිරීමක් සහිත ණය සහ අත්තිකාරම් වල ඇස්තමේන්තුගත සාධාරණ වටිනාකම් නියෝජනය කරනුයේ අනාගත මුදල් ප්‍රවාහයන්ගේ වට්ටම් මුදලයි. සාධාරණ වටිනාකම තීරණය කිරීම සඳහා අපේක්ෂිත මුදල් ප්‍රවාහයන් වත්මන් වෙළඳපොල ගාස්තු යටතේ වට්ටම් කරනු ලැබේ.

ගනුදෙනුකරුවන් සඳහා ගෙවිය යුතු

කල්පිරීමේ කාලසීමාවක් නොමැති තැන්පතුවල ඇස්තමේන්තුගත සාධාරණ වටිනාකමක (ඉතිරිකිරීමේ තැන්පතු) යනු කල් ඉල්ලුම් මත ආපසු ගෙවිය යුතු මුදලයි. වෙළඳපොල මිළ ගණන් නොමැතිව ස්ථාවර පොලී දරන තැන්පතුවල (ස්ථාවර තැන්පතු) ඇස්තමේන්තුගත සාධාරණ වටිනාකම පදනම්වී ඇත්තේ සමාන අවදානම් සහ ඉතිරි කල්පිරීමක් සහිත ණය සඳහා පවත්නා වෙළඳපොල අනුපාත භාවිතා කරමින් මුදල් ප්‍රවාහයන් වට්ටම් කිරීම මතය.

බැංකු සඳහා ගෙවිය යුතු සහ නිකුත් කරන ලද ණය සුරැකුම්පත්

විවලය අනුපාතය යනු වෙළඳපොල වලනයන් පිළිබිඹු කරන සාධාරණ මිනුමකි. එබැවින් රැගෙන යන අගය විවලය අනුපාත උපකරණවල සාධාරණ වටිනාකම නියෝජනය කරයි.

වසරකට අඩු කල්පිරීමක් සහිත ස්ථාවර ණය අනුපාත ගැනීමට සාධාරණ වටිනාකම සාමාන්‍යයෙන් සැලකිය යුතු වලනයට යටත්ව, ධරණ අගයට ආසන්න වශයෙන් දක්වයි. වසරකට වැඩි කල්පිරීමක් සහිතව ණය ගන්නා ස්ථාවර අනුපාතවල සාධාරණ වටිනාකම නියෝජනය කරනුයේ අනාගත මුදල් ප්‍රවාහයන් ගෙවීමට අපේක්ෂා කරන වට්ටම් මුදලයි. සාධාරණ වටිනාකම තීරණය කිරීම සඳහා අපේක්ෂිත මුදල් ප්‍රවාහයන් වර්තමාන වෙළඳපොල අනුපාත යටතේ වට්ටම් කරනු ලැබේ.

22 මුදල් සහ මුදල්වලට සමාන දෑ

ගිණුම්කරණ ප්‍රතිපත්තිය

මුදල් සහ මුදල්වලට සමාන දෑ අතර අතේ ඇති මුදල්, බැංකු සමග ඇති මුදල් සහ ඇමතුමේදී ණය සහ කෙටි දැනුම්දීමකින් ඒවාගේ සාධාරණ වටිනාකමෙහි සුළු වෙනස්වීම් අවදානමකට යටත්වන අතර සමූහය එහි කෙටිකාලීන බැඳීම් කළමනාකරණය සඳහා භාවිතා කරයි. සුදුසු අවස්ථාවලදී ඔවුන්ගේ ප්‍රකාශිත අගය හෝ දළ වටිනාකම් අනුව මූල්‍ය ප්‍රකාශන වෙත ගෙනඑනු ලැබේ. සමූහයේ භාවිතය සඳහා ලබාගත නොහැකි වූ සමූහ සමාගම් සතුව මුදල් සහ මුදල්වලට සමාන දෑ නොතිබුණි.

මූල්‍ය තත්ත්වය ප්‍රකාශ කිරීමේදී මුදල් සහ මුදල්වලට සමාන දෑ ක්‍රමක්ෂය පිරිවැය යටතේ වාර්තා කරනු ලැබේ.

නැවත මිලදී ගැනීමේ ගිවිසුම් යටතේ මිලදීගත් සුරැකුම්පත්

නිශ්චිත අනාගත දිනයක නැවත විකිණීම සඳහා වන ගිවිසුම් යටතේ මිලදී ගත් සුරැකුම් මූල්‍ය තත්ත්ව ප්‍රකාශයේ හඳුනාගෙන ඇත. සමූහයේ තනිවම ගනුදෙනුවේ ආර්ථික තත්ත්වය පිළිබිඹු කරමින් උපචිත පොළිය ඇතුළුව ගෙවනලද සලකා බැලීම "මුදල් සහ මුදල්වලට සමාන දෑ" තුළ මූල්‍ය තත්ත්ව ප්‍රකාශයේ සටහන්වේ. උපචිත පොළියද ඇතුළුව ගෙවනලද සලකා බැලීම සටහන්කර ඇත. මිලදී ගැනීම සහ නැවත විකිණීමේ මිල අතර වෙනස "පොලී ආදායම" තුළ සටහන්වී ඇති අතර එය EIR භාවිතා කරමින් ගිවිසුමේ ආයුකාලය පුරා උපචිතවේ.

මාර්තු 31 වන දිනට	සටහන	පිටු අංකය	සමාගම		සමූහය	
			2019 රු. '000	2018 රු. '000	2019 රු. '000	2018 රු. '000
අතේ ඇති මුදල			861,562	667,263	890,748	692,079
බැංකුවල ඇති ශේෂය	22.1	269	2,065,523	3,578,608	2,760,312	3,852,983
බැංකුවල ඇති ඉතිරි කිරීමේ ගිණුම්			60,563	58,719	60,639	58,841
විදේශ මුදල් ඉතුරුම් තැන්පතු			4,859	4,211	4,859	4,211
නැවත මිලදී ගැනීමේ ගිවිසුම යටතේ ඇති සුරැකුම්පත්			301,548	103,882	594,037	157,404
එකතුව			3,294,055	4,412,683	4,310,595	4,765,518

මූල්‍ය වාර්තා

මූල්‍ය ප්‍රකාශන සඳහා සටහන්

22.1 බැංකුවල ඇති ශේෂය

මාර්තු 31 වන දිනට	සමාගම		සමූහය	
	2019 රු. '000	2018 රු. '000	2019 රු. '000	2018 රු. '000
දේශීය බැංකු	2,065,523	3,578,608	2,760,312	3,842,121
විදේශ බැංකු	-	-	-	10,862
එකතුව	2,065,523	3,578,608	2,760,312	3,852,983

23 බැංකු හා මූල්‍ය ආයතන සමග ශේෂය

ගිණුම්කරණ ප්‍රතිපත්තිය

බැංකු හා මූල්‍ය ආයතන සමග ඇති ශේෂයන්ට ස්ථාවර තැන්පතු සහ විදේශ මුදල්වල තැන්පතු ඇතුළත්වේ. මූල්‍ය තත්ත්වය ප්‍රකාශ කිරීමේදී බැංකු හා මූල්‍ය ආයතන සමග ශේෂයන් ක්‍රමක්ෂය පිරිවැය යටතේ සිදුකෙරේ.

මාර්තු 31 වන දිනට	සමාගම		සමූහය	
	2019 රු. '000	2018 රු. '000	2019 රු. '000	2018 රු. '000
ස්ථාවර තැන්පතු				
දේශීය බැංකු	3,404,533	4,370,473	7,365,148	8,753,342
විදේශ බැංකු	-	-	10,275	5,373
එකතුව	3,404,533	4,370,473	7,375,423	8,758,715
සාධාරණ අගය	3,399,296	4,374,837	6,824,241	8,763,079

24 මූල්‍ය වත්කම් - ලාභය හෝ අලාභය තුළින් සාධාරණ අගය අනුව/වෙළඳාම සඳහා පවතින

ගිණුම්කරණ ප්‍රතිපත්තිය

2018 අප්‍රේල් 1න් පසු

සමූහය මූල්‍ය වත්කම් මූලික වශයෙන් වෙළඳ ක්‍රියාකාරකම් හරහා කෙටි කාලීන ලාභ ඉපැයීම සඳහා මිලදී ගත් විට ලාභ හෝ අලාභ (FVTPL) හරහා හඳුනාගත් මූල්‍ය වත්කම් ලෙස වර්ගීකරණය කරයි. (FVTPL) හි වාර්තාගතකර සාධාරණ වටිනාකමකින් මනිනු ලබන අතර සාධාරණ වටිනාකමෙහි වෙනස්කම් ශුද්ධ ලාභ/ (අලාභ) මූල්‍ය වත්කම් - FVTPL/වෙළඳාම සඳහා පවතින අයිතමය තුළ හඳුනා ගැනේ.

SLFRS 9 සඳහා වත්කම් කළමනාකරණය කිරීම සඳහා වන ව්‍යාපාරයේ ව්‍යාපාර ආකෘතියේ එකතුවක් සහ උපකරණවල ගිවිසුම්ගත මුදල් ප්‍රවාහ ලක්ෂණ මත පදනම්ව මූල්‍ය උපකරණ වර්ගීකරණය කිරීම අවශ්‍යවේ. FVTPL හි මූලික වශයෙන් කෙටි කාලීන ලාභ ඉපැයීම සඳහා අත්පත් කරගෙන ඇති සහ කොළඹ කොටස් වෙළඳපොළ විසින් ප්‍රකාශයට පත්කරන ලද වෙළඳපොළ මිල ගණන් භාවිතා කරමින් සාධාරණ වටිනාකමකින් වාර්තා කරන ලද කොටස් සුරැකුම්පත් ඇතුළත් වේ.

SLFRS 9ට අනුව, ලාභය හෝ අලාභය මගින් හඳුනාගත් මූල්‍ය වත්කම්වලට FVOCI යටතේ වර්ගීකරණය කරන ලද වත්කම් සහ ක්‍රමක්ෂය පිරිවැය හැර අනෙකුත් සියළුම මූල්‍ය වත්කම් ඇතුළත් වේ.

2018 අප්‍රේල් 1ට පෙර

මූල්‍ය වත්කම් වෙළඳාම සඳහා තබා ඇති FVTPL ලෙස වර්ගීකරණය කර ඇත්තේ ඒවා මූලික වශයෙන් අත්පත් කර ගනු ලබන්නේ නුදුරු කාලීනව විකිණීම හෝ නැවත මිලදී ගැනීම සඳහා හෝ කෙටි කාලීන ලාභයක් හෝ අයිතියක් ලබ ගැනීම සඳහා කළමනාකරණය කරන කළඹක කොටසක් ලෙස ය. වෙළඳාම සඳහා තබා ඇති මූල්‍ය වත්කම් සාධාරණ වටිනාකමකින් මූල්‍ය තත්ත්වය පිළිබඳ ප්‍රකාශයේ සටහන් වේ. සාධාරණ වටිනාකමෙහි වෙනස්කම් "ශුද්ධ වෙළඳ ආදායම" තුළ හඳුනා ගෙන ඇත.

ලාභාංශ ආදායම හෝ වියදම කොන්ත්‍රාත්තුවේ නියමයන්ට අනුව හෝ ගෙවීම් ලැබීමේ අයිතිය තහවුරු කර ඇති විට "ශුද්ධ වෙළඳ ආදායම" තුළ සටහන් වේ.

නුදුරු අනාගතයේ දී ඒවා විකිණීමේ අභිප්‍රාය තවමත් සුදුසු දැයි තීරණය කිරීම සඳහා සමූහය විසින් වෙළඳාම සඳහා තබා ඇති වත්කම් කළඹ ඇගයීමට ලක් කරයි. අක්‍රීය වෙළඳපල සහ අනාගත අපේක්ෂිත වෙනස්කම් වලදී ඒවා විකිණීමේ කළමනාකරණ අභිප්‍රාය හේතුවෙන් සමූහයට මෙම මූල්‍ය වත්කම් විකිණීමට නොහැකි වූ විට, සමූහය විසින් මෙම මූල්‍ය වත්කම් නැවත වර්ගීකරණය කිරීමට තෝරා ගත හැකිය. වෙළඳාම සඳහා තබා ඇති මූල්‍ය වත්කම් කොළඹ කොටස් හුවමාරුවෙන් ලබා ගත් මිල ගණන් භාවිත කරමින් සාධාරණ වටිනාකම් මැනීම සිදු කරයි.

මූල්‍ය ප්‍රකාශන සඳහා සටහන්

මූල්‍ය වාර්තා

මාර්තු 31 වන දිනට	සටහන්	පිටු අංක	සමාගම		සමූහය	
			2019	2018	2019	2018
			රු. '000	රු. '000	රු. '000	රු. '000
ලැයිස්තුගත හිමිකම් සුරැකුම්පත්	24.1	270	23,190	174,736	72,386	315,485
එකතුව			23,190	174,736	72,386	315,485

24.1 ලැයිස්තුගත හිමිකම් සුරැකුම්පත්

මාර්තු 31 වන දිනට	සමාගම					
	2019			2018		
	කොටස් ගණන	මුළු පිරිවැය රු. '000	වෙළෙඳපල අගය රු. '000	කොටස් ගණන	මුළු පිරිවැය රු. '000	වෙළෙඳපල අගය රු. '000
බැංකු, මූල්‍ය හා රක්ෂණය						
නේෂන්ස් ට්‍රස්ට් බැංකු පී.එල්.සී.	-	-	-	403,084	26,684	32,529
කොමර්ෂල් බැංකු පී.එල්.සී. - ඡන්දය ප්‍රකාශ කිරීම සමග	-	-	-	220,887	22,468	29,996
කොමර්ෂල් බැංකු පී.එල්.සී. - ඡන්දය ප්‍රකාශ කිරීමෙන් තොරව	111,984	9,653	9,407	109,887	9,464	11,428
සෙලාන් බැංකු පී.එල්.සී. - ඡන්දය ප්‍රකාශ කිරීම සමග	80,381	6,236	5,048	78,462	6,101	6,811
සෙලාන් බැංකු පී.එල්.සී. - ඡන්දය ප්‍රකාශ කිරීමෙන් තොරව	103,909	3,554	3,730	118,324	4,002	6,520
එකතුව		19,443	18,185		68,719	87,284
බිම ආහාර සහ දුම්කොළ						
ඩිස්ට්‍රිබුෂන් කම්පැනි ඔෆ් ශ්‍රී ලංකා පී.එල්.සී.	-	-	-	29,629	220	220
එකතුව					220	220
විවිධාංගීකෘත						
එයිටිකන් ස්පෝන්සර් පී. එල්. සී.	-	-	-	82,800	16,287	4,190
ජෝන් කීල්ස් හෝල්ඩින්ස් පී. එල්. සී.	-	-	-	363,010	64,713	57,935
මෙල්ටාකෝස් ලිමිටඩ්	-	-	-	100,000	3,033	5,820
හේලිස් පී. එල්. සී.	-	-	-	3,800	1,249	763
වැලිබල් වන් පී. එල්. සී.	350,000	8,769	5,005	350,000	8,769	7,910
එකතුව		8,769	5,005		94,051	76,618
නිශ්පාදන						
ටෝකියෝ සිමෙන්ට් කම්පැනි (ලංකා) පී. එල්. සී. - ඡන්දය ප්‍රකාශ කිරීමෙන් තොරව	-	-	-	132,000	4,906	6,072
එකතුව					4,906	6,072
හෝටල් සහ සංචාරක						
ජෝන් කීල්ස් හොටෙල් පී. එල්. සී.	-	-	-	100,000	2,001	930
එකතුව					2,001	930
බලය සහ ශක්තිය						
මැක්වුඩ්ස් එනර්ජි පී. එල්. සී.	-	-	-	100,000	1,400	210
LVL එනර්ජි ෆන්ඩ් ලිමිටඩ්	-	-	-	343,600	3,436	3,402
එකතුව					4,836	3,612
මුළු එකතුව		28,212	23,190		174,733	174,736
වෙළෙඳපොල ලාභ/(හාඩු)		(5,022)			3	
කොටස් සුරැකුම්පත්වල වෙළෙඳපොල වටිනාකම		23,190			174,736	

මූල්‍ය වාර්තා

මූල්‍ය ප්‍රකාශන සඳහා සටහන්

මාර්තු 31 වන දිනට	සමුහය					
	2019			2018		
	කොටස් ගණන	මුළු පිරිවැය රු. '000	වෙළෙඳපල අගය රු. '000	කොටස් ගණන	මුළු පිරිවැය රු. '000	වෙළෙඳපල අගය රු. '000
බැංකු, මූල්‍ය හා රක්ෂණය						
නේෂන්ස් ට්‍රස්ට් බැංකු පී.එල්.සී.	-	-	-	403,084	26,684	32,529
කොමර්ෂල් බැංකු පී. එල්. සී. - ඡන්දය ප්‍රකාශ කිරීම සමග	-	-	-	455,373	47,100	61,840
කොමර්ෂල් බැංකු පී. එල්. සී. - ඡන්දය ප්‍රකාශ කිරීමෙන් තොරව	194,604	16,619	16,347	191,128	16,283	19,877
නැෂනල් ඩිව්ලොප්මන්ට් බැංකු පී. එල්. සී.	-	-	-	65,378	9,304	8,702
සෙලාන් බැංකු පී. එල්. සී. - ඡන්දය ප්‍රකාශ කිරීම සමග	80,381	6,236	5,048	78,462	6,101	6,811
සෙලාන් බැංකු පී. එල්. සී. - ඡන්දය ප්‍රකාශ කිරීමෙන් තොරව	103,909	3,554	3,730	118,324	4,002	6,520
එකතුව	-	26,409	25,125	-	109,474	136,279
බිම ආහාර සහ දුම්කොළ						
ඩිස්ට්‍රිලරිස් කම්පැනි ඔෆ් ශ්‍රී ලංකා පී.එල්.සී.	14,814	110	215	44,443	405	569
එකතුව	-	110	215	-	405	569
ඉදිකිරීම් සහ ඉංජිනේරු						
ඇක්සස් ඉන්ජනියරින් පී.එල්.සී.	-	-	-	137,620	3,532	2,821
එකතුව	-	-	-	-	3,532	2,821
විවිධාංගීකෘත						
එයිටිකන් ස්පෝන්ස් පී. එල්. සී.	-	-	-	82,800	16,287	4,190
ජෝන් කිල්ස් හෝල්ඩින්ස් පී. එල්. සී.	237,500	37,363	37,050	701,082	117,898	111,893
මෙල්ටාකෝස් ලිමිටඩ්	50,000	1,693	1,800	150,000	4,726	8,730
හේලිස් පී. එල්. සී.	-	-	-	3,800	1,249	763
වැලිබල් වන් පී. එල්. සී.	350,000	8,769	5,005	350,000	8,769	7,910
සන්ෂයින් හෝල්ඩින්ස් පී. එල්. සී.	50,921	2,825	2,393	50,500	2,800	2,833
එකතුව	-	50,650	46,248	-	151,729	136,319
රසායනික ද්‍රව්‍ය හා ඖෂධ						
සී. අයි. සී. හෝල්ඩින්ස්	-	-	-	87,000	6,740	3,524
එකතුව	-	-	-	-	6,740	3,524
නිෂ්පාදන						
ටෝකියෝ සිමෙන්ට් කම්පැනි (ලංකා) පී. එල්. සී. - ඡන්දය ප්‍රකාශ කිරීමෙන් තොරව	-	-	-	132,000	4,906	6,072
ටෝකියෝ සිමෙන්ට් කම්පැනි (ලංකා) පී.එල්.සී. - ඡන්දය ප්‍රකාශ කිරීමෙන් තොරව	-	-	-	50,000	3,605	2,700
ටෙක්ස්ටර්ව් ජර්සි ලංකා පී. එල්. සී.	-	-	-	174,983	7,201	5,582
කැලණි කේබල්ස් පී. එල්. සී.	11,833	1,492	798	20,000	2,522	1,860
රොසෙල් (ලංකා) පී. එල්. සී.	-	-	-	30,000	3,750	3,162
එකතුව	-	1,492	798	-	21,984	19,376
හෝටල් සහ සංචාරක						
ජෝන් කිල්ස් හෝටල් පී. එල්. සී.	-	-	-	100,000	2,001	930
එකතුව	-	-	-	-	2,001	930
රථවාහන						
යූනයිටඩ් මෝටර්ස් ලංකා පී. එල්. සී.	-	-	-	50,000	5,000	3,800
එකතුව	-	-	-	-	5,000	3,800

මූල්‍ය ප්‍රකාශන සඳහා සටහන්

මූල්‍ය වාර්තා

මාර්තු 31 වන දිනට	2019			2018		
	කොටස් ගණන	මුළු පිරිවැය රු. '000	වෙළෙඳපොළ අගය රු. '000	කොටස් ගණන	මුළු පිරිවැය රු. '000	වෙළෙඳපොළ අගය රු. '000
බලය සහ ශක්තිය						
මැක්වුඩ්ස් බලශක්ති පී. එල්. සී.	-	-	-	100,000	1,400	210
LVL බලශක්ති අරමුදල් සමාගම	-	-	-	991,700	9,917	9,818
එකතුව	-	-	-	-	11,317	10,028
ඉඩම් හා දේපළ						
විදේශීය රියල්ටී (සිලෝන්) පී. එල්. සී.	-	-	-	101,594	2,257	1,839
එකතුව	-	-	-	-	2,257	1,839
මුළු එකතුව	-	78,661	72,386	-	314,439	315,485
වෙළෙඳපොළ ලාභ (පාඩු)	-	(6,275)	-	-	1,046	-
කොටස් සුරැකුම්පත්වල වෙළෙඳපොළ වටිනාකම	-	72,386	-	-	315,485	-

24.2 කොටස් සුරැකුම්පත්වල කර්මාන්ත/අංශ සංයුතිය - සමාගම සහ සමූහය

සමාගම

කර්මාන්තය/අංශය

මාර්තු 31 වන දිනට	2019			2018		
	මුළු පිරිවැය රු. '000	වෙළෙඳපොළ වටිනාකම රු. '000	%	මුළු පිරිවැය රු. '000	වෙළෙඳපොළ වටිනාකම රු. '000	%
බැංකු, මූල්‍ය හා රක්ෂණ	19,443	18,185	78.42	68,719	87,284	49.95
බීම, ආහාර සහ දුම්කොළ	-	-	-	220	220	0.13
විවිධාංගීකෘත	8,769	5,005	21.58	94,051	76,618	43.85
නිෂ්පාදන	-	-	-	4,906	6,072	3.47
හෝටල් හා සංචාරක	-	-	-	2,001	930	0.53
බලය සහ ශක්තිය	-	-	-	4,836	3,612	2.07
එකතුව	28,212	23,190	100.00	174,733	174,736	100.00
වෙළෙඳපොළ ලාභ/(පාඩු)	(5,022)			3		
කොටස් සුරැකුම්පත්වල වෙළෙඳපොළ වටිනාකම	23,190			174,736		

මූල්‍ය වාර්තා

මූල්‍ය ප්‍රකාශන සඳහා සටහන්

සමූහය

මාර්තු 31 වන දිනට	2019			2018		
	මුළු පිරිවැය රු. '000	වෙළෙඳපොළ වටිනාකම රු. '000	%	මුළු පිරිවැය රු. '000	වෙළෙඳපොළ වටිනාකම රු. '000	%
බැංකු, මූල්‍ය හා රක්ෂණ	26,409	25,125	34.71	109,474	136,279	43.20
බීම, ආහාර සහ දුම්කොළ	110	215	0.30	405	569	0.18
ඉදිකිරීම් සහ ඉංජිනේරු	-	-	-	3,532	2,821	0.89
විවිධාංගීකෘත	50,650	46,248	63.89	151,729	136,319	43.21
රසායනික ද්‍රව්‍ය හා ඖෂධ	-	-	-	6,740	3,524	1.12
නිෂ්පාදන	1,492	798	1.10	21,984	19,376	6.14
හෝටල් හා සංචාරක	-	-	-	2,001	930	0.29
රථවාහන	-	-	-	5,000	3,800	1.20
බලය සහ ශක්තිය	-	-	-	11,317	10,028	3.18
ඉඩම් සහ දේපළ	-	-	-	2,257	1,839	0.58
එකතුව	78,661	72,386	100.00	314,439	315,485	100.00
වෙළෙඳපොළ ලාභ/(පාඩු)	(6,275)			1,046		
කොටස් සුරැකුම්පත්වල වෙළෙඳපොළ වටිනාකම	72,386			315,485		

මූල්‍ය වත්කම් සංවේදීතා විශ්ලේෂණය - FVTPL/HFT සටහන් අංක 59.4.3 පිටු අංක 366.

25 - ණය සහ ලැබියයුතු දේ

ගිණුම්කරණ ප්‍රතිපත්තිය

ණය සහ ලැබියයුතු දේ ලෙස වර්ගීකරණය කරන ලද මූල්‍ය වත්කම් අතර සක්‍රීය වෙළෙඳපොළක සඳහන් නොවන ස්ථාවර හෝ තීරණය කළ හැකි ගෙවීම් සහිත ව්‍යුත්පන්න නොවන මූල්‍ය වත්කම් ඇතුළත් වේ: හැර,

- සමූහය සහ සමාගම වහාම හෝ නුදුරු කාලීනව විකිණීමට අදහස් කරන ඒවා සහ මූලික පිළිගැනීම මත ලාභය හෝ අලාභය තුළින් සාධාරණ වටිනාකමක් ලෙස නම් කරන ලද ඒවා
- මූලික පිළිගැනීම මත සමූහය සහ සමාගම, විකිණීම සඳහා තබා ඇති ලෙස නම් කරන ලද ඒවා
- සමූහය සහ සමාගම විසින් එහි මූලික ආයෝජනය සැලකිය යුතු ලෙස අයකර ගැනීමට නොහැකි ණය පිරිහීම හැර පවතින දෑ

ණය සහ ලැබිය යුතු දේ මනිනු ලබන්නේ EIR භාවිතා කර ක්‍රමක්ෂය පිරිවැයෙනි. ක්‍රමක්ෂය පිරිවැය ගණනය කරනු ලබන්නේ අත්පත්කර ගැනීම සහ ගාස්තු සහ පිරිවැය පිළිබඳ කිසියම් වටිටමක් හෝ වාරිකයක් සැලකිල්ලට ගෙන පාරිසරික බලපෑම් තක්සේරුකරණයේ අනිවාර්ය අංගයකි. ක්‍රමක්ෂය ලාභ හෝ අලාභ ප්‍රකාශයේ පොලී ආදායම තුළ ඇතුළත් කර ඇත. හානිය නිසා ඇති වන පාඩු ණය සහ ලැබිය යුතු දේ සඳහා වන හානිවීම ගාස්තු සහ වෙනත් අලාභ යටතේ ලාභය හෝ අලාභ ප්‍රකාශයේ හඳුනාගෙන ඇත.

කල්බදු

විධිවිධානයක් ලීසිං එකක් ද නැතිනම් එය අඩංගු ලීසිං එකක් ද යන්න තීරණය කිරීම, විධිවිධානයේ සාරය මත පදනම් වන අතර, විධිවිධානය ඉටුකිරීම නිශ්චිත වත්කමක් හෝ වත්කමක් භාවිතා කිරීම මත රඳා පවති ද යන්න තක්සේරු කිරීම අවශ්‍ය වේ. වත්කම භාවිතා කිරීමේ අයිතිය.

කල්බදුකරු ලෙස සමූහ/සමාගම

සමූහයට/සමාගමට මාරු නොවන කල්බදු, කල්බදු භාණ්ඩවල ගිණිකාරිත්වයට ඇති සියලුම අවදානම් සහ ප්‍රතිලාභ සැලකිය යුතු ලෙස මාරුනොවන කල්බදු මෙහෙයුම් කල්බදු වේ. මෙහෙයුම් කල්බදු ගෙවීම් කල්බදු කාලයට වඩා සරල රේඛීය පදනමක් මත ලාභ හෝ අලාභ ප්‍රකාශයේ වියදමක් ලෙස හඳුනාගෙන ඇත. ගෙවිය යුතු අඛණ්ඩ කුලිය ඔවුන් දරූ කාලසීමාව තුළ වියදමක් ලෙස හඳුනා ගැනේ.

මූල්‍ය ප්‍රකාශන සඳහා සටහන්

මූල්‍ය වාර්තා

කල්බදු හිමියා ලෙස සමූහ/සමාගම

සමූහය/සමාගම සැලකිය යුතු ලෙස මාරු නොකරන කල්බදු, වත්කම්වල හිමිකාරීත්වයේ සියලු අවදානම් සහ ප්‍රතිලාභ මෙහෙයුම් කල්බදු ලෙස වර්ගීකරණය කර ඇත. මෙහෙයුම් කල්බදු හඳුනා ගැනීමේ දී ආරම්භක සෘජු පිරිවැය කල්බදු වත්කම් රැගෙන යන ප්‍රමාණයට එකතු කරනු ලබන අතර, කුලී ආදායම කුලී ආදායමට සමාන පදනමක් මත කල්බදු කාලසීමාව තුළ හඳුනා ගැනේ. අඛණ්ඩ කුලී ඔවුන් උපයන කාලසීමාව තුළ ආදායමක් ලෙස හඳුනා ගැනේ.

කල්බදු කුලී මත මිලදී ගැනීම සහ ඉස්ලාමීය මූල්‍ය පිළිබඳ ලැබිය යුතු දේ

විධිවිධානයක් තිබේද, නැතහොත් කල්බදු ක්‍රමයක් තිබේද යන්න තීරණය කිරීම විධිවිධානයේ සාරය මත පදනම් වන අතර, විධිවිධානය ඉටු කිරීම නිශ්චිත වත්කමක් හෝ වත්කමක් භාවිතා කිරීම මත රඳා පවතින ද යන්න තක්සේරු කිරීමක් අවශ්‍ය වන අතර, විධිවිධානය භාවිතා කිරීමට අයිතියක් ඇති වත්කම්.

මාණ්ඩලික ණය සඳහා "පළමු දිනය" වෙනස

වෙළඳපල පොලී අනුපාතයට වඩා අඩු මුදලකට ලබාදී ඇති සියලුම කාර්ය මණ්ඩල ණය සාධාරණ වටිනාකමක් යටතේ හඳුනාගෙන ඇත. සාධාරණ වටිනාකම් සහ බෙදා හරින ලද මුදල අතර වෙනස "දින 1" වෙනස ලෙස සලකනු ලැබූ අතර effective ලදායි පොලී අනුපාතයක් (EIR) භාවිතා කරමින් ණය කාලය තුළ කාර්ය මණ්ඩල පිරිවැය ලෙස ක්‍රමක්ෂය කර ඇත. කාර්ය මණ්ඩල ණය පසුව ක්‍රමක්ෂය පිරිවැය යටතේ මනිනු ලැබිය. මූල්‍ය ප්‍රකාශන සඳහා සටහන 25.2 බලන්න.

නැවත සාකච්ඡා කළ ණය සහ ලැබිය යුතු දේ

හැකි සෑම අවස්ථාවකදීම, සමූහය/සමාගම සම පාර්ශවයක් අත්පත්කර ගැනීමට වඩා ණය සහ ලැබිය යුතු දේ ප්‍රතිව්‍යුහගත කිරීමට උත්සාහ කරයි. ගෙවීම් විධිවිධාන දීර්ඝ කිරීම සහ නව ණය කොන්දේසි පිළිබඳ එකඟතාව මෙයට ඇතුළත් විය හැකිය. කොන්දේසි නැවත සාකච්ඡා කිරීමෙන් පසු, කොන්දේසි වෙනස් කිරීමට පෙර ගණනය කළ පරිදි මුල් EIR භාවිතා කර කිසියම් හානියක් මනිනු ලබන අතර, ණය තවදුරටත් ගෙවිය යුතු කාලය ලෙස නොසැලකේ. සියළුම නිර්ණායක සපුරා ඇති බවත් අනාගත ගෙවීම් සිදුවිය හැකි බවත් සහතික කිරීම සඳහා කළමනාකරණය නැවත සාකච්ඡා කළ ණය සහ ලැබිය යුතු දේ සමාලෝචනය කරයි. ණය කිසියම් නිර්ණායකයකට යටත් වන අතර, අනාගත ගෙවීම් සිදුවීමට ඉඩ ඇත. ණය සහ ලැබිය යුතු දේ ණය හෝ මුල් EIR භාවිතා කර ගණනය කරනු ලබන තනි හෝ සාමූහික හානිකර තක්සේරුවකට යටත් වේ.

අපහරණ හානියේ ආපසු හැරවීම

හානිය අලාභයේ ප්‍රමාණය පසු කාලපරිච්ඡේදයක් තුළ අඩුවුවහොත් සහ අඩුවීම වෛෂයිකව හානිවීම හඳුනා ගැනීමෙන් පසුව සිදුවන සිදුවීමකට සම්බන්ධ කළ හැකි නම්, අතිරික්තය ණය හානිය දීමනා ගිණුම ඒ අනුව අඩු කිරීමෙන් නැවත ලියා ඇත. ලාභ හෝ අලාභ ප්‍රකාශයේ ලිඛිත ආපසු හඳුනාගෙන ඇත.

ලියා හරින ලද ණය සහ ලැබිය යුතු දේ

යථා තත්ත්වයට පත්වීමේ අපේක්ෂාවක් නොමැති විට ණය සහ ලැබිය යුතු දේ කපාහරිනු ලැබේ. (අර්ධ වශයෙන් හෝ පූර්ණ වශයෙන්) ලිඛිතව කපාහරීමට යටත්ව මුදල් ආපසුගෙවීම සඳහා ප්‍රමාණවත් මුදල් ප්‍රවාහයක් ජනනය කළ හැකි වත්කම් හෝ ආදායම් ප්‍රභවයන් ණය ගැනුම්කරු සතුව නොමැති බව සමූහය තීරණය කරන විට මෙය සාමාන්‍යයෙන් සිදුවේ. කෙසේ වෙතත්, ගෙවිය යුතු මුදල් අයකර ගැනීම සඳහා බැංකුවේ ක්‍රියා පටිපාටිවලට අනකුලවීම සඳහා කපා හරින ලද මූල්‍ය වත්කම් තවමත් බලාත්මක කිරීමේ කටයුතුවලට යටත්විය හැකිය.

මාර්තු 31 වන දිනට			සමාගම		සමූහය	
	සටහන්	පිටු අංක	2019	2018	2019	2018
			රු. '000	රු. '000	රු. '000	රු. '000
ණය සහ ලැබිය යුතු දේ (අඩු)	25.1.2	275	156,652,241	143,220,997	162,232,865	145,148,406
පුද්ගල අපහරණ හානි ගාස්තු	25.8	289	476,668	299,005	476,668	299,005
සාමූහික හානි ගාස්තු	25.8	289	4,467,671	2,756,555	4,800,360	2,934,324
ශුද්ධ ණය සහ ලැබිය යුතු දේ			151,707,902	140,165,437	156,955,837	141,915,077

මූල්‍ය වාර්තා

මූල්‍ය ප්‍රකාශන සඳහා සටහන්

25.1 විශ්ලේෂණය

25.1.1 අදියර අනුව විශ්ලේෂණය

මාර්තු 31 වන දිනට	සමාගම			
	2019			
	අදියර 1 රු. '000	අදියර 2 රු. '000	අදියර 3 රු. '000	අදියර 4 රු. '000
ණය සහ ලැබිය යුතු දේ (අඩු)	114,902,936	26,640,116	15,109,189	156,652,241
පුද්ගල අපහරණ හානි	-	-	476,668	476,668
සාමූහික අපහරණ හානි ගාස්තු	694,115	683,712	3,089,844	4,467,671
ශුද්ධ ණය සහ ලැබිය යුතු දේ	114,208,821	25,956,404	11,542,677	151,707,902

මාර්තු 31 වන දිනට	සමූහය			
	2019			
	අදියර 1 රු. '000	අදියර 2 රු. '000	අදියර 3 රු. '000	අදියර 4 රු. '000
ණය සහ ලැබිය යුතු දේ (අඩු)	118,132,252	28,664,656	15,435,957	162,232,865
පුද්ගල අපහරණ හානි	-	-	476,668	476,668
සාමූහික අපහරණ හානි ගාස්තු	739,818	730,193	3,330,349	4,800,360
ශුද්ධ ණය සහ ලැබිය යුතු දේ	117,392,434	27,934,463	11,628,940	156,955,837

25.1.2 නිෂ්පාදිතය අනුව විශ්ලේෂණය

මාර්තු 31 වන දිනට	සටහන්	පිටු අංක	සමාගම		සමූහය	
			2019 රු. '000	2018 රු. '000	2019 රු. '000	2018 රු. '000
			නිෂ්පාදිතය අනුව			
ලැබිය යුතු කල්බදු/ඉජාරා	25.5.1/25.6.1	279/282	87,421,571	85,641,613	87,421,571	85,641,613
ලැබිය යුතු කුලී මිලදී ගැනීම/මුරබා	25.5.2/25.6.2	280/283	658,758	1,855,777	2,872,618	3,544,922
කාලීන ණය සහ ලැබිය යුතු දේ	25.5.3/25.6.3	281/284	67,237,439	54,564,223	69,849,575	54,430,339
අදාල පාර්ශ්වීය ලැබීම්	25.2	276	1,334,473	1,159,384	-	-
ණයකර	25.3	277	-	-	2,089,101	1,531,532
දළ එකතුව			156,652,241	143,220,997	162,232,865	145,148,406
සාධාරණ වටිනාකම			145,848,234	136,508,924	149,755,909	138,612,002

මූල්‍ය ප්‍රකාශන සඳහා සටහන්

මූල්‍ය වාර්තා

25.1.3 මුදල් අනුව විශ්ලේෂණය

මාසික 31 වන දිනට	සමාගම		සමූහය	
	2019 රු. '000	2018 රු. '000	2019 රු. '000	2018 රු. '000
ශ්‍රී ලංකාවේ රුපියල්	156,652,241	143,220,997	159,697,153	145,148,406
බෙංගලාදේශ ටකා	-	-	2,535,712	-
දළ එකතුව	156,652,241	143,220,997	162,232,865	145,148,406

25.1.4 කර්මාන්ත විශ්ලේෂණය

මාසික 31 වන දිනට	සමාගම		සමූහය	
	2019 රු. '000	2018 රු. '000	2019 රු. '000	2018 රු. '000
කෘෂිකර්මාන්තය, වන විද්‍යාව සහ මසුන්	23,499,008	13,427,361	23,949,702	13,795,345
කලා, විනෝදාස්වාදය සහ විනෝදය	580,392	105,087	580,392	105,087
ඉදිකිරීම් හා යටිතල පහසුකම් සංවර්ධනය	12,008,983	9,764,353	11,204,000	9,793,555
පරිභෝජනය	9,085,088	10,814,879	9,090,948	10,814,879
අධ්‍යාපනය	1,671,124	940,019	1,671,124	940,019
මූල්‍යමය සේවා	4,360,893	4,082,839	6,192,526	4,082,839
සෞඛ්‍ය සේවා, සමාජ සේවා සහ උපකරණ සේවා	33,836,250	36,492,409	33,836,250	36,492,409
තොරතුරු තාක්ෂණය හා සන්නිවේදනය	1,193,537	724,522	1,193,537	724,522
නිෂ්පාදනය	8,172,219	5,025,955	10,665,019	5,312,929
විද්‍යාත්මක හා තාක්ෂණික ක්‍රියාකාරකම්	3,926,506	1,007,239	4,896,861	1,724,107
සංචාරක	3,727,500	2,206,673	3,735,748	2,211,677
ප්‍රවාහනය සහ ගබඩා කිරීම්	31,528,810	25,548,094	31,553,217	25,562,730
තොග සහ සිල්ලර වෙළඳාම	18,754,628	12,646,499	19,183,358	13,010,028
වෙනත්	4,307,303	20,435,068	4,480,183	20,578,280
දළ එකතුව	156,652,241	143,220,997	162,232,865	145,148,406

ණය සහ ලැබිය යුතු දේ භූගෝලීය වශයෙන් විශ්ලේෂණය 348 වන පිටුවේ සටහන් අංක 59.2.2 හි දක්වා ඇත.

25.2 අදාළ වාර්ෂික ලැබීම්

මාසික 31 වන දිනට	සමාගම		සමූහය	
	2019 රු. '000	2018 රු. '000	2019 රු. '000	2018 රු. '000
පිපල්ස් ලීසිං ප්‍රොපටීස් ලිමිටඩ්	553,289	568,182	-	-
පිපල්ස් ලීසිං ෆීලිට් මැනේජමන්ට් ලිමිටඩ්	7,244	6,181	-	-
පිපල්ස් ලීසිං හැව්ලොක් ප්‍රොපටීස් ලිමිටඩ්	710,399	529,203	-	-
පිපල්ස් මයික්‍රෝ කොමර්ස් ලිමිටඩ්	11,039	6,488	-	-
පිපල්ස් ඉන්ෂුරන්ස් පී.එල්.සී.	25,347	22,175	-	-
ලංකා එලයන්ස් ෆිනෑන්ස් ලිමිටඩ්	27,155	27,155	-	-
මුළු එකතුව	1,334,473	1,159,384	-	-

25.3 ණයකර

	අනුපාතය (%)	කල්පිත දිනය	සමුහය			
			2019		2018	
			ණයකර ගණන	ධාරණ අගය රු. '000	ණයකර ගණන රු. '000	ධාරණ අගය රු. '000
සම්පත් බැන්ක් පී. එල්. සී.	8.25	14 දෙසැම්බර් 2019	1,250	127,471	298	30,742
	9.90	18 නොවැම්බර් 2019	500	51,787	298	30,741
	12.50	20 මාර්තු 2023	1,000	100,401	1,250	139,310
	13.90	24 පෙබරවාරි 2024	1,000	101,111	500	51,779
නැෂනල් ඩිව්ලොප්මන්ට් බැන්ක් පී. එල්. සී.	9.40	24 ජූනි 2020	283	24,122	283	22,335
	13.95	30 මාර්තු 2024	2,000	200,000	76	7,809
ඩිඑෆ්සීසී බැන්ක් පී. එල්. සී.	9.40	10 ජූනි 2020	332	35,758	332	35,754
	12.75	9 නොවැම්බර් 2023	1,000	104,961	1,000	100,391
	13.00	29 මාර්තු 2025	845	95,477	1,000	105,058
	13.50	28 මාර්තු 2024	1,000	100,107	-	-
සෙලාන් බැන්ක් පී. එල්. සී.	12.85	29 මාර්තු 2023	750	79,856	1,000	102,156
එම්ටීඩී වෝකර්ස් පී. එල්. සී.	11.75	30 සැප්තැම්බර් 2019	255	26,954	500	52,446
කොමර්ෂල් ක්‍රෙඩිට් ඇන්ඩ් ෆිනෑන්ස් පී. එල්. සී.	10.40	10 දෙසැම්බර් 2020	1,000	103,160	1,000	103,160
සණස සංවර්ධන බැංකුව පී. එල්. සී.	10.30	31 දෙසැම්බර් 2020	500	51,266	500	51,266
කොමර්ෂල් බැන්ක් පී. එල්. සී.	10.75	8 මාර්තු 2021	2,000	201,324	2,000	201,324
	12.00	27 ඔක්තෝබර් 2021	422	44,331	422	44,331
	12.00	22 ජූලි 2023	882	90,106	-	-
හැටන් නැෂනල් බැන්ක් පී. එල්. සී.	11.25	28 මාර්තු 2021	2,000	222,529	2,000	222,674
	13.00	1 නොවැම්බර් 2023	193	20,332	193	20,332
නේෂන්ස් ට්‍රස්ට් බැන්ක් පී. එල්. සී.	12.65	8 නොවැම්බර් 2021	2,000	209,921	193	209,924
හේලිස් පී. එල්. සී.	12.50	31 ජූලි 2023	1,000	101,978	2,000	-
එකතුව				2,092,952	-	1,531,532
අඩු අපේක්ෂිත ණය පාඩු සඳහා දීමනාව				(3,851)		-
මුළු එකතුව				2,089,101		1,531,532

මෙම කාණ්ඩය යටතේ ඇති සියලුම ආයෝජන ආයෝජන ශ්‍රේණියේ උපකරණ වන බැවින් අපේක්ෂිත ණය පාඩු සඳහා වන මුළු දීමනාව මාස 12ක ECL මත පදනම් වේ.

මූල්‍ය ප්‍රකාශන සඳහා සටහන්

මූල්‍ය වාර්තා

25.4 වර්ෂය තුළ දළ ණය සහ ලැබිය යුතු දේවල වලනය SLFRS 9 යටතේ

දළ ණය සහ ලැබිය යුතු දේවල වලනය 2018/19 - සමාගම

	සමාගම			
	අදියර 1 රු. '000	අදියර 2 රු. '000	අදියර 3 රු. '000	මුළු එකතුව රු. '000
2018 අප්‍රේල් 1 වන විට දළ රැගෙන යන මුදල	110,019,522	23,482,126	9,608,168	143,109,816
නව වත්කම් ආරම්භ වූ හෝ මිලදී ගත්	65,685,458	10,985,274	4,308,201	80,978,933
වත්කම් හඳුනා නොගත් හෝ ආපසු ගෙවන ලද (කපාහැරීම් හැර)	(47,840,377)	(13,738,418)	(5,623,070)	(67,201,865)
පළමු අදියර වෙත මාරු කිරීම	5,455,678	(4,855,785)	(599,893)	-
දෙවන අදියර වෙත මාරු කිරීම	(13,313,887)	14,013,387	(699,500)	-
තෙවන අදියර වෙත මාරු කිරීම	(5,103,458)	(3,246,467)	8,349,925	-
කපා හරින ලද මුදල්	-	-	(234,643)	(234,643)
2019 මාර්තු 31 දිනට දළ රැගෙන යා හැකි මුදල	114,902,936	26,640,117	15,109,188	156,652,241

දළ ණය සහ ලැබිය යුතු දේවල වලනය 2018/19 - සමූහය

	සමාගම			
	අදියර 1 රු. '000	අදියර 2 රු. '000	අදියර 3 රු. '000	මුළු එකතුව රු. '000
2018 අප්‍රේල් 1 වන විට දළ රැගෙන යන මුදල	111,408,727	23,776,549	9,848,209	145,033,485
නව වත්කම් ආරම්භ වූ හෝ මිලදී ගත්	68,379,992	12,782,885	4,336,959	85,499,836
වත්කම් හඳුනා නොගත් හෝ ආපසු ගෙවන ලද (කපා හැරීම් හැර)	(48,430,522)	(13,931,656)	(5,702,630)	(68,064,808)
පළමු අදියර වෙත මාරු කිරීම	5,531,116	(4,928,543)	(602,573)	-
දෙවන අදියර වෙත මාරු කිරීම	(13,573,641)	14,277,396	(703,755)	-
තෙවන අදියර වෙත මාරු කිරීම	(5,183,423)	(3,311,973)	8,495,396	-
කපා හරින ලද මුදල්	-	-	(235,648)	(235,648)
2019 මාර්තු 31 දිනට දළ රැගෙන යා හැකි මුදල	118,132,249	28,664,658	15,435,958	162,232,865

මූල්‍ය වාර්තා

මූල්‍ය ප්‍රකාශන සඳහා සටහන්

25.5 ගිවිසුම් කල්පිරීමේ විශ්ලේෂණය - සමාගම

25.5.1 ලැබිය යුතු කල්බදු/ඉපාරා

මාර්තු 31 වන දිනට	සමාගම							
	2019				2018			
	වසරක් ඇතුළත රු. '000	අවුරුදු 1-5 රු. '000	අවුරුදු 5 කට වැඩි කාලයක් රු. '000	එකතුව රු. '000	වසරක් ඇතුළත රු. '000	අවුරුදු 1-5 රු. '000	අවුරුදු 5 කට වැඩි කාලයක් රු. '000	එකතුව රු. '000
ලැබිය යුතු දළ කුලී	48,270,858	66,192,475	13,460	114,476,793	44,578,860	66,395,475	13,289	110,987,624
අඩු: උපයා නොගත් ආදායම	13,679,885	13,367,602	1,085	27,048,572	12,147,855	13,188,944	179	25,336,978
ලැබිය යුතු ශුද්ධ කුලී	34,590,973	52,824,873	12,375	87,428,221	32,431,005	53,206,531	13,110	85,650,646
අඩු: ඉදිරියට ලැබුණු කුලී				6,650				9,033
හානිකර ප්‍රතිපාදන වලට පෙර ලැබිය යුතු බදු/ඉපාරා				87,421,571				85,641,613
අඩු: හානි පාඩු සඳහා දීමනාව								
පුද්ගල අපහායන හානිය								
අදියර 1				-				-
අදියර 2				-				-
අදියර 3				18,262				-
සම්පූර්ණ පුද්ගල අපහායන හානිය				18,262				18,064
සාමූහික අපහායන හානිය								
අදියර 1				321,797				-
අදියර 2				423,058				-
අදියර 3				955,927				-
සම්පූර්ණ සාමූහික අපහායන හානිය				1,700,782				890,587
ලැබිය යුතු මුළු ශුද්ධ කුලී	34,590,973	52,824,873	12,375	85,702,527	32,431,005	53,206,531	13,110	84,732,962

මූල්‍ය ප්‍රකාශන සඳහා සටහන්

මූල්‍ය වාර්තා

25.5.2 ලැබිය යුතු කුලී - මිලදී ගැනීම/මුරබා

මාස කු 31 වන දිනට	සමාගම							
	2019				2018			
	වසරක් ඇතුළත රු. '000	අවුරුදු 1-5 රු. '000	අවුරුදු 5 කට වැඩි කාලයක් රු. '000	එකතුව රු. '000	වසරක් ඇතුළත රු. '000	අවුරුදු 1-5 රු. '000	අවුරුදු 5 කට වැඩි කාලයක් රු. '000	එකතුව රු. '000
ලැබිය යුතු දළ කුලී	563,360	155,331	-	718,691	1,441,834	610,897	-	2,052,731
අඩු: උපයා නොමැති ආදායම	49,702	9,668	-	59,370	146,764	49,432	-	196,196
ලැබිය යුතු ශුද්ධ කුලී	513,658	145,663	-	659,321	1,295,070	561,465	-	1,856,535
ඉදිරියට ලැබුණු කුලී				564				758
හානිකර ප්‍රතිපාදනවලට පෙර ලැබිය යුතු බඳු/ඉපය				658,757				1,855,777
අඩු: හානි පාඩු සඳහා දීමනාව								
පුද්ගල අපහායන හානිය								
අදියර 1				-				-
අදියර 2				-				-
අදියර 3				-				-
සම්පූර්ණ පුද්ගල අපහායන හානිය				-				-
සාමූහික අපහායන හානිය								
අදියර 1				465				-
අදියර 2				1,707				-
අදියර 3				74,307				-
සම්පූර්ණ සාමූහික අපහායන හානිය				76,479				118,152
ලැබිය යුතු මුළු ශුද්ධ කුලී	513,658	145,663	-	582,278	1,295,070	561,465	-	1,737,625

මූල්‍ය වාර්තා

මූල්‍ය ප්‍රකාශන සඳහා සටහන්

25.5.3 කාලීන ණය සහ ලැබිය යුතු දේ

මාර්තු 31 වන විට	සමානම							
	2019				2018			
	වසරක් ඇතුළත රු. '000	අවුරුදු 1-5 රු. '000	අවුරුදු 5 කට වැඩි කාලයක් රු. '000	එකතුව රු. '000	වසරක් ඇතුළත රු. '000	අවුරුදු 1-5 රු. '000	අවුරුදු 5 කට වැඩි කාලයක් රු. '000	එකතුව රු. '000
මෝටර් ණය	8,690,223	17,023,423	182,818	25,896,464	4,784,211	11,374,007	113	16,158,331
කෙටි හා මධ්‍යම ණය	6,543,609	8,817,709	18,859	15,380,177	6,650,863	8,363,437	4,169	15,018,469
ක්ලීන් ලෝන් ණය	816,318	187,574	-	1,003,892	2,311,910	118,966	-	2,430,876
සෙල්ෆී ඉ කැප් ණය	1,842,811	703,154	-	2,545,965	1,114,203	508,468	-	1,622,671
ආස්ථි ට්‍රැක් ණය	9,480,471	4,074,708	181,583	13,736,762	8,266,546	3,622,317	-	11,888,863
වෙළඳ මුරබාහා	1,030,619	244,884	-	1,275,503	1,278,572	397,935	-	1,676,507
මුහාරකා	298,416	751,343	1,033	1,050,792	26,433	125,906	-	152,339
සාධකකරණය ලැබිය යුතු දේ	2,755,551	-	-	2,755,551	1,635,866	-	-	1,635,866
ආන්තික වෙළඳාම	2,066,214	-	-	2,066,214	2,642,181	-	-	2,642,181
කාර්ය මණ්ඩල ණය	24,786	624,026	37,993	686,805	67,140	395,990	22,286	485,416
වෙනත් ණය	841,892	-	-	841,892	856,918	-	-	856,918
අඩු: පෙරගෙවුම්	2,577	-	-	2,577	4,214	-	-	4,214
හානිකර ප්‍රතිපාදන වලට පෙර ලැබිය යුතු දේ	34,388,333	32,426,821	422,286	67,237,440	29,630,629	24,907,026	26,568	54,564,223
අඩු: හානි පාඩු සඳහා දීමනාව								
පුද්ගල අපහායන හානිය								
අදියර 1				-				-
අදියර 2				-				-
අදියර 3				458,406				-
සම්පූර්ණ පුද්ගල අපහායන හානිය				458,406				280,941
සාමූහික අපහායන හානිය								
අදියර 1				371,853				-
අදියර 2				258,945				-
අදියර 3				2,059,612				-
සම්පූර්ණ සාමූහික අපහායන හානිය				2,690,410				1,747,816
ලැබිය යුතු මුළු දේ	34,388,333	32,426,821	422,286	64,088,624	29,630,629	24,907,026	26,568	52,535,466

මූල්‍ය ප්‍රකාශන සඳහා සටහන්

මූල්‍ය වාර්තා

25.6 ගිවිසුම් කල්පිරීමේ විශ්ලේෂණය - සමූහය

25.6.1 ලැබිය යුතු කල්බදු/ඉජාරා

මාස 31 වන විට	සමූහය							
	2019				2018			
	වසරක් ඇතුළත රු. '000	අවුරුදු 1-5 රු. '000	අවුරුදු 5 කට වැඩි කාලයක් රු. '000	එකතුව රු. '000	වසරක් ඇතුළත රු. '000	අවුරුදු 1-5 රු. '000	අවුරුදු 5 කට වැඩි කාලයක් රු. '000	එකතුව රු. '000
ලැබිය යුතු දළ කුලී	52,895,752	61,568,240	12,801	114,476,793	48,578,429	62,397,347	11,848	110,987,624
අඩු: උපයා නොමැති ආදායම	14,639,416	12,408,082	1,074	27,048,572	12,951,348	12,385,474	156	25,336,978
ලැබිය යුතු ශුද්ධ කුලී	38,256,336	49,160,158	11,727	87,428,221	35,627,081	50,011,873	11,692	85,650,646
අඩු: ඉදිරියට ලැබුණු කුලී				6,650				9,033
හානි ප්‍රතිපාදන වලට පෙර ලැබිය යුතු බදු/ඉජාරා				87,421,571				85,641,613
අඩු: හානි පාඩු සඳහා දීමනාව								
පුද්ගල අපහායන හානිය								
අදියර 1				-				-
අදියර 2				-				-
අදියර 3				18,262				-
සම්පූර්ණ පුද්ගල අපහායන හානිය				18,262				18,064
සාමූහික අපහායන හානිය								
අදියර 1				321,797				-
අදියර 2				423,058				-
අදියර 3				955,927				-
සම්පූර්ණ සාමූහික අපහායන හානිය				1,700,782				890,587
ලැබිය යුතු මුළු ශුද්ධ කුලී	38,256,336	49,160,158	11,727	85,702,527	35,627,081	50,011,873	11,692	84,732,962

මූල්‍ය වාර්තා

මූල්‍ය ප්‍රකාශන සඳහා සටහන්

25.6.2 ලැබිය යුතු කුලී-මිල දී ගැනීම/මුරබා

මාර්තු 31 වන විට	සමුහය							
	2019				2018			
	වසරක් ඇතුළත රු. '000	අවුරුදු 1-5 රු. '000	අවුරුදු 5කට වැඩි කාලයක් රු. '000	එකතුව රු. '000	වසරක් ඇතුළත රු. '000	අවුරුදු 1-5 රු. '000	අවුරුදු 5කට වැඩි කාලයක් රු. '000	එකතුව රු. '000
ලැබිය යුතු දළ කුලී	3,627,512	155,331	-	3,782,843	3,777,780	610,897	-	4,388,677
අඩු: උපයා නොමැති ආදායම	899,993	9,668	-	909,661	793,565	49,432	-	842,997
ලැබිය යුතු ශුද්ධ කුලී	2,727,519	145,663	-	2,873,182	2,984,215	561,465	-	3,545,680
ඉදිරියට ලැබුණු කුලී				564				758
හානිකර ප්‍රතිපාදන වලට පෙර ලැබිය යුතු බඳු/ඉපය				2,872,618				3,544,922
අඩු: හානි පාඩු සඳහා දීමනාව								
පුද්ගල අපහායන හානිය								
අදියර 1				-				-
අදියර 2				-				-
අදියර 3				-				-
සම්පූර්ණ පුද්ගල අපහායන හානිය				-				-
සාමූහික අපහායන හානිය								
අදියර 1				34,114				-
අදියර 2				31,194				-
අදියර 3				138,675				-
සම්පූර්ණ සාමූහික අපහායන හානිය				203,983				161,769
ලැබිය යුතු මුළු ශුද්ධ කුලී	2,727,519	145,663	-	2,668,635	2,984,215	561,465	-	3,383,153

මූල්‍ය ප්‍රකාශන සඳහා සටහන්

මූල්‍ය වාර්තා

25.6.3 කාලීන ණය සහ ලැබිය යුතු දේ

මාර්තු 31 වන විට	සමූහය							
	2019				2018			
	වසරක් ඇතුළත රු. '000	අවුරුදු 1-5 රු. '000	අවුරුදු 5කට වැඩි කාලයක් රු. '000	එකතුව රු. '000	වසරක් ඇතුළත රු. '000	අවුරුදු 1-5 රු. '000	අවුරුදු 5කට වැඩි කාලයක් රු. '000	එකතුව රු. '000
මෝටර් ණය	8,690,223	17,023,423	182,818	25,896,464	4,784,211	11,374,007	113	16,158,331
කෙටි හා මධ්‍යම ණය	9,092,311	8,817,709	18,859	17,928,879	6,479,522	8,363,437	4,169	14,847,128
ක්ලීන් ලෝන් ණය	816,318	187,574	-	1,003,892	2,311,910	118,966	-	2,430,876
සෙල්ෆී ඊ කැෂ් ණය	1,842,811	703,154	-	2,545,965	1,114,203	508,468	-	1,622,671
ෆාස්ට් ට්‍රැක් ණය	9,480,471	4,074,708	181,583	13,736,762	8,266,546	3,622,317	-	11,888,863
වෙළඳ මුරබාහා	1,030,619	244,884	-	1,275,503	1,278,572	397,935	-	1,676,507
මුණරකා	298,416	751,343	1,033	1,050,792	26,433	125,906	-	152,339
සාධකකරණ ලැබිය යුතු දේ	2,755,551	-	-	2,755,551	1,635,866	-	-	1,635,866
ආන්තික වෙළඳාම	2,066,214	-	-	2,066,214	2,642,181	-	-	2,642,181
කාර්ය මණ්ඩල ණය	88,219	624,026	37,993	750,238	104,597	395,990	22,286	522,873
වෙනත්	841,892	-	-	841,892	856,918	-	-	856,918
අඩු: පෙරගෙවීම් කුලිය	2,577	-	-	2,577	4,214	-	-	4,214
හානිකර ප්‍රතිපාදනවලට පෙර	37,000,468	32,426,821	422,286	69,849,575	29,496,745	24,907,026	26,568	54,430,339
අඩු: හානි පාඩු සඳහා දීමනාව පුද්ගල අපහායන හානිය								
අදියර 1				-				-
අදියර 2				-				-
අදියර 3				458,406				-
සම්පූර්ණ පුද්ගල අපහායන හානිය				458,406				280,941
සාමූහික අපහායන හානිය								
අදියර 1				383,906				-
අදියර 2				275,939				-
අදියර 3				2,235,750				-
සම්පූර්ණ සාමූහික අපහායන හානිය				2,895,595				1,881,968
ලැබිය යුතු මුළු ශුද්ධ කුලී	37,000,468	32,426,821	422,286	66,495,574	29,496,745	24,907,026	26,568	52,267,430

25.7 ගනුදෙනුකරුවන්ට ණය සහ ලැබිය යුතු දේ සඳහා වන අලාභ දීමනාව

ගිණුම්කරණ ප්‍රතිපත්තිය

2018 අප්‍රේල් 1 වන දිනයෙන් පසු

SLFRS 9 ට අනුව, සමූහය ණය සහ අන්තිකාරම් සඳහා අපේක්ෂිත ණය පාඩු සඳහා දීමනාවක් වාර්තා කරයි.

පුද්ගල අපහරණ හානි

කිසියම් හානියක් සිදු වී ඇත්දැයි නිර්ණය කිරීම සඳහා සමූහය, තනි තනි පාරිභෝගික ණය සමූහය අනුව වෙන වෙනම තක්සේරු කරනු ඇත. පාඩු පිළිබඳ වෛෂයික සාක්ෂි සහිත ණය 3 වන අදියර ලෙස වර්ගීකරණය කර ඇත. පහත සඳහන් නිර්ණායකයන්ට අනුව තනි තනිව සැලකිය යුතු ණය සමූහයක් ඇති නමුත් හානියක් නොවන ණය 1 වන අදියර අනුව සාමූහිකව තක්සේරු කරනු ලැබේ.

SLFRS 9 හාචනය කිරීමක් සමඟ පුද්ගල හානිය ගණනය කිරීමේ පදනම වෙනස් නොවේ.

මූල්‍ය වාර්තා

මූල්‍ය ප්‍රකාශන සඳහා සටහන්

සාමූහික අපහරණ හානි

සාමූහික හානිකර ප්‍රතිපාදන ස්ථාපිත කර ඇත්තේ -

- තනි තනිව වැදගත් යැයි නොසැලකෙන සමපාතීය ණය සහ අත්තිකාරම් කණ්ඩායම්, සහ
- තනි තනි වැදගත් වන නමුත් තනි තනිව දුර්වල වූ බව සොයා නොගත් වත්කම් කණ්ඩායම්.

SLFR 9ට අනුව, සමූහයේ අපේක්ෂිත ණය පාඩු (ECL) ගණනය කිරීම් යනු විවේචනාත්මකව තෝරාගැනීම සහ ඒවායේ අන්තර් පරායත්තතාවයන් පිළිබඳ පහත පවතින උපකල්පන ගණනාවක් සහිත සංකීර්ණ ආකෘතිවල නිමැවුම් ය. ECL ආකෘතියේ අංග ලෙස සැලකෙන ගිණුම්කරණ විනිශ්චයන් සහ ඇස්තමේන්තුවලට ඇතුළත් වන්නේ -

- ණය අවදානමේ සැලකිය යුතු වැඩිවීමක් සිදුවී ඇත්දැයි ගුණාත්මකව තක්සේරු කිරීම සඳහා සමූහයේ නිර්ණායක සහ එසේ නම් පිවිසි කාලය අපේක්ෂිත ණය පාඩු (LTECL) පදනම මත මනිනු ලබන මූල්‍ය වත්කම් සඳහා දීමනා.
- සාමූහික පදනමක් මත ඔවුන්ගේ ECL තක්සේරු කළ විට මූල්‍ය වත්කම් බණ්ඩනය කිරීම.
- විවිධ සංඛ්‍යාතමය සුභ සහ යෙදවුම් තෝරාගැනීම ඇතුළුව ECL ආකෘතිය සංවර්ධනය කිරීම.
- දළ දේශීය නිෂ්පාදනයේ වර්ධනය, උද්ධමනය, පොලී අනුපාත, විනිමය අනුපාත සහ සේවා විසුකතිය වැනි සාර්ව ආර්ථික යෙදවුම් අතර සම්බන්ධතා නිර්ණය කිරීම සහ පැහැර හැරීමේ සම්භාවිතාව (PD), පැහැර හැරීමේ නිරාවරණය (EAD) සහ අහිමි වූ පාඩුව (LGD),
- ECL ආකෘතිවලට ආර්ථික යෙදවුම් ව්‍යුත්පන්න කිරීම සඳහා ඉදිරි සාර්ව-ආර්ථික පුරෝකථනයන් සහ ඒවායේ සම්භාවිතා බරකිරීමේ තේරීම.

මූලික හඳුනාගැනීමෙන් පසු මූල්‍ය උපකරණයක ණය අවදානම සැලකිය යුතු ලෙස ඉහළ ගොස් තිබේද යන්න තක්සේරු කිරීම සඳහා සමූහය ප්‍රතිපත්තියක් ස්ථාපිත කර ඇත. SLFR 9 මූලික හඳුනාගැනීමෙන් පසු ණයවල ගුණාත්මකභාවය වෙනස් කිරීම මත පදනම්ව හානිය සඳහා "අදියර තුනක" ආකෘතියක් ගෙනහැර දක්වයි.

අදියර 1

මූලික පිළිගැනීම මත මූලික ණය හානියක් නොවන ණය සහ ලැබිය යුතු දේ පළමු අදියරෙහි වර්ගීකරණය කර ඇත. 1 වන අදියරෙහි මූල්‍ය උපකරණවල ECL මනිනු ලබන්නේ ඊළඟ මාස 12 තුළ සිදුවිය හැකි අක්‍රීය සිදුවීම්වල පෙරනිම් සිදුවීම් හේතුවෙන් ඇති වන ජීවිත කාලය අපේක්ෂිත ණය පාඩු (LTECL) අනුපාතයට සමාන ප්‍රමාණයකට ය.

අදියර 2

ණය අවදානමෙහි සැලකිය යුතු වැඩිවීමක් (SICR) හඳුනාගත් දෘ සිට, එය 2 වන අදියර වෙත ගෙන යන අතර, සමූහය LTECL සඳහා දීමනාවක් වාර්තා කරයි.

අදියර 3

ණය ප්‍රතිසාධනය දුර්වල නම්, එය 3 වන අදියර වෙත ගෙන යන අතර සමූහය LTECL සඳහා දීමනාවක් පිළිගනී. පැහැර හැරීමේ සම්භාවිතාව 100% කි.

ණය අවදානම සැලකිය යුතු ලෙස වැඩිවීම.

මූලික හඳුනාගැනීමෙන් පසු මූල්‍ය උපකරණවල පැහැර හැරීමේ අවදානම සැලකිය යුතු ලෙස වැඩිවී ඇත්දැයි තීරණය කිරීමේදී අධික පිරිවැය හෝ ආයාසයක් නොමැතිව අදාළ සහ ලබාගතහැකි ගුණාත්මක සහ සංඛ්‍යාත්මක තොරතුරු සමූහය විසින් සලකා බලනු ඇත. සමූහයේ ඉතිහාසික අත්දැකීම් තොරතුරු විශ්ලේෂණය මෙයට ඇතුළත් වේ.

SLFR 9 හි ප්‍රතික්ෂේප කළහැකි උපකල්පනයට අනුකූලව ගනුදෙනුකරුවකුගේ ගිවිසුම්ගත ගෙවීම් දින 30කට වඩා වැඩි වූ විට සැලකිය යුතු ලෙස ණය අවදානමක් ඇති බව සමූහය සලකයි.

ආරම්භයේ සිටම ණය අවදානම සැලකිය යුතු ලෙස වැඩිවී ඇත්දැයි හඳුනාගැනීම සඳහා සමූහය එක් එක් වාර්තා කරන දිනයට, ණය සහ අත්තිකාරම් පූර්ව නිශ්චිත සීමාවකට වඩා ඉහළින් සමාලෝචනය කරයි.

ණය දුර්වල වත්කම් අර්ථ දැක්වීම

අනෙකුත් ගනුදෙනුකරුවන්ට ලබාදෙන ණය සහ අත්තිකාරම් පැහැර හැර ඇතිවිට සමූහය සලකන්නේ -

1. සුරක්ෂිතභාවය සාක්ෂාත්කර ගැනීම (කිසියම් දෙයක් තිබේ නම්) වැනි ක්‍රියාවන් සඳහා සමූහය වෙත යොමු නොවී ණය ගැතියා සමූහයට සිය වගකීම් සම්පූර්ණයෙන් ගෙවීමට අපහසු වීම හෝ
2. ණය ගැනුම්කරුගේ ගිවිසුම්ගත ගෙවීම් දින 90ක් බවට පත්වීම.

සමූහය ප්‍රධාන කොටස් තුනක් භාවිතා කරමින් ECL ගණනය කරයි. සාමූහික තක්සේරුව යටතේ පැහැර හැරීමේ සම්භාවිතාව (PD), අහිමි වූ පාඩුව (LGD) සහ පැහැර හැරීමේදී නිරාවරණය (EAD). මෙම පරාමිතීන් සාමාන්‍යයෙන් ව්‍යුත්පන්නවී ඇත්තේ අභ්‍යන්තරව සංවර්ධනය කරන ලද සංඛ්‍යාතමය ආකෘතිවලින් වන අතර ඉතිහාසික දත්ත පසුව ඉදිරි තොරතුරු පිළිබිඹු වන පරිදි සකස් කරනු ලැබේ.

මූල්‍ය ප්‍රකාශන සඳහා සටහන්

මූල්‍ය වාර්තා

1. ණය පැහැරහැරීමේ සම්භාවිතාව (පී.ඩී) නැතිනම් සම්භාවිතාව නිරූපණය කරන්නේ ණය ගැතියෙකු සිය මූල්‍ය වගකීම පැහැරහැරීමේ සම්භාවිතාවය (ඉහත "පෙරනිමි සහ ණය දුර්වලතා" යන්නට අනුව) එක්කෝ වගකීම්වල ඊළඟ මාස 12 තුළ (12m PD) හෝ වගකීම්වල ඉතිරි ජීවිත කාලය තුළ (ජීවිත කාලය පී.ඩී.) මගිනි.

ECL ගණනය කිරීම සඳහා පී.ඩී. වර්ග දෙකක් භාවිතා කරයි.

 - මාස 12ක පී.ඩී. - ඉදිරි මාස 12 තුළ (හෝ මූල්‍ය උපකරණයේ ඉතිරි ආයුකාලය මාස 12ට අඩු නම්) පැහැර හැරීමේ ඇස්තමේන්තුගත සම්භාවිතාව මෙයයි. මෙය මාස 12ක ECL ගණනය කිරීම සඳහා යොදාගනී.
 - ජීවිත කාලය තුළ පී.ඩී. - මූල්‍ය උපකරණයේ ඉතිරි ආයුකාලය පුරාවට පැහැර හැරීමේ සිදුවීමේ ඇස්තමේන්තුගත සම්භාවිතාව මෙයයි. "අදියර 2" සහ "3 වන අදියර" නිරාවරණ සඳහා ජීවිත කාලය පුරාම ECL ගණනය කිරීම සඳහා මෙය භාවිතා කරයි.
2. අහිමි වූ පාඩුව ("LGD") - මෙය පෙරනිමියෙන් සිදුවන අලාභය පිළිබඳ තක්සේරුවකි. එය පදනම්වී ඇත්තේ ගෙවිය යුතු ගිවිසුම්ගත මුදල් ප්‍රවාහනයන් සහ ඕනෑම ඇපකරයක් ඇතුළුව ණය දෙන්නා ලැබීමට අපේක්ෂා කරන මුදල් අතර වෙනස මත ය. එය සාමාන්‍යයෙන් EAD හි ප්‍රතිශතයක් ලෙස ප්‍රකාශ වේ.
3. පැහැර හැරීමේදී නිරාවරණය ("EAD") - මෙය අනාගත පැහැර හැරීමේ දිනයක නිරාවරණය පිළිබඳ ඇස්තමේන්තුවක් වන අතර, වාර්තා කරන දිනට පසුව නිරාවරණයේ අපේක්ෂිත වෙනස්කම්, මූලික හා පොලී ආපසුගෙවීම් සහ කැපවූ පහසුකම් මත අපේක්ෂිත අඩුපාඩු සැලකිල්ලට ගනිමින් ගණනය කරයි.
4. වට්ටම් අනුපාතය - මූලික හඳුනාගැනීමේදී පොලී අනුපාතය (EIR) භාවිත කරමින් වාර්තා කරන දිනයේදී අපේක්ෂිත අලාභයක් වර්තමාන වටිනාකමට වට්ටම් කිරීමට මෙය භාවිතා කරයි.
5. ආර්ථික සාධක ගැලපුම (EFA) - අපේක්ෂිත ණය අලාභය තක්සේරු කිරීම සඳහා පුරෝකථනය කරන ලද සාර්ව ආර්ථික සාධක සලකා බැලිය යුතුය.

ඉදිරියට පෙනෙන තොරතුරු

මූල්‍ය මෙවලමක් මූලික හඳුනා ගැනීමෙන් පසුව සහ ECL මැනීමෙන් පසු සමූහය පුරෝකථන තොරතුරු ණය අවදානම සැලකිය යුතු ලෙස වැඩිවී ඇත්ද යන්න පිළිබඳව සිය තක්සේරුව ඇතුළත් කරයි. මූලික තත්ත්වය සහ අහිතකර තත්ත්වයක් සැකසීම සඳහා සමූහය පළපුරුදු ණය නින්දවක් ලබා ගන්නේය. මූලික තත්ත්වය බොහෝ දුරට ඉඩ ඇති ප්‍රතිලාභයක් නියෝජනය කරන අතර, සමූහය උපායමාර්ගික සැලසුම් කිරීම සහ අයවැයකරණය සඳහා භාවිතා කරන තොරතුරු සමග සමපාත වේ. විවිධ කළඹ කොටස් සඳහා ප්‍රමාණාත්මක හා ගුණාත්මක යන දෙ අංශයේම ණය අවදානම් ඇති ප්‍රධාන ධාවන සමූහය හඳුනාගෙන ලේඛනගත කර ඇත. ප්‍රමාණාත්මක ආර්ථික සාධක පදනම්වී ඇත්තේ CBSL සහ IMF වැනි සංවිධාන විසින් ප්‍රකාශයට පත්කරනලද ආර්ථික දත්ත පුරෝකථනයන් මතය.

ණය අවදානම් ප්‍රමාණාත්මක සාධක	ණය අවදානම් ගුණාත්මක සාධක
පොලී අනුපාතය	කර්මාන්ත ව්‍යාපාරයේ තත්ත්වය
GDP වර්ධනය	නියාමන බලපෑම
උද්ධමන අනුපාතය	රජයේ ප්‍රතිපත්ති
විඨකියා අනුපාතය	
විනිමය අනුපාතය	

වක්‍රීය පහසුකම්

ෆාස්ට් ට්‍රැක් වැනි වක්‍රීය පහසුකම් සමාගම විසින් සපයන අතර, මෙම පහසුකම් සඳහා ගණනය කරනු ලබන්නේ මාස 12ක (12m ECL) දීමනාව පමණි. ණය පරිවර්තන සාධකය (CCF) සඳහා සකස් කර ඇති උපරිම සම්බාධක සීමාව සහ ණයෙහි දළ රැගෙන යා හැකි මුදල (උපයෝගී කරගත් මුදල) ලබා ගැනීමෙන් EAD වෙත පැමිණේ. 3 වන අදියර පහසුකම්වල EAD දළ වශයෙන් ගෙන යා හැකි ප්‍රමාණයට සීමා වී ඇති අතර එය උපයෝගී කරගත් මුදල දක්වා සමූහය විසින් එම පහසුකම්වල සීමාවන් කැටි කරනු ලැබේ. අපේක්ෂිත මාස 12 පෙරනිමි සම්භාවිතාව EAD සඳහා යොදන අතර, අපේක්ෂිත LGD මගින් ගුණනය කර EIR යොදාගෙන ආසන්න වශයෙන් වට්ටම් කරනු ලැබේ.

මූල්‍ය වාර්තා

මූල්‍ය ප්‍රකාශන සඳහා සටහන්

2018 අප්‍රේල් 01ට පෙර

LKAS 39ට අනුව, සමජාතීය ණය කාණ්ඩ සඳහා සාමූහික ප්‍රතිපාදන ස්ථාපිතකර ඇත්තේ සංඛ්‍යානමය ක්‍රම (ශුද්ධ ප්‍රවාහ අනුපාත ක්‍රමවේද, අවදානම් සංක්‍රමණ විශ්ලේෂණය වැනි) හෝ ඓතිහාසික පාඩු අනුපාත අත්දැකීම් මත පදනම් වූ සුක්‍ර ප්‍රවේශයක් මගින් ඓතිහාසික සංඛ්‍යානමය විශ්ලේෂණයන් භාවිතා කිරීමෙනි. පාඩු ප්‍රමාණය තක්සේරු කිරීමට අපකීර්තිය පිළිබඳ දත්ත, ඓතිහාසික තොරතුරු මත පදනම්ව, පාඩු ඇස්තමේන්තු වාර්තා වූ දිනයේදී ආර්ථික තත්ත්වයන් සහ කළඹ සාධක පිළිබිඹු වන පරිදි සකස්කර ඇති බව සහතික කිරීම සඳහා කළමනාකරණය තීන්දුව අදාළවේ. පාඩු අනුපාත සත්‍ය අලාභ අත්දැකීම්වලට එරෙහිව නිරන්තරයෙන් සමාලෝචනය කරනු ලැබේ.

සාමූහික අපහායන අවශ්‍යතාවය තක්සේරු කිරීමේදී කළමනාකරණය විසින් ණය ගුණාත්මකභාවයේ සාධක (උදාහරණයක් ලෙස ණය ඇපකර අනුපාතය, ප්‍රතිව්‍යුහගත කරන ලද කාර්යසාධන ණය මට්ටම), කළඹ ප්‍රමාණය, සාන්ද්‍රණය සහ ආර්ථික සාධක වැනි දෑ සලකා බලයි. අවශ්‍ය දීමනාව තක්සේරුකිරීම සඳහා, ඓතිහාසික අත්දැකීම් සහ වර්තමාන ආර්ථික තත්ත්වයන් (ප්‍රතිපත්ති අනුපාත, උද්ධමනය, දළ දේශීය නිෂ්පාදනයේ වර්ධනය, ස්වෛරී ශ්‍රේණිගත කිරීම ඇතුළුව) මත පදනම්ව, ආවේනික පාඩු ආදර්ශණය කරන්නේ කෙසේද යන්න නිර්වචනය කිරීමට සහ අවශ්‍ය ආධාන ප්‍රමිතීන් තීරණය කිරීමට උපකල්පනය සිදු කෙරේ.

ප්‍රතිපාදනයේ නිරවද්‍යතාවය හා සාමූහික ප්‍රතිපාදන තීරණය කිරීමේදී භාවිතා කරන ආදර්ශ උපකල්පන සහ ප්‍රමිතීන් මත රඳා පවතී.

සිදුවී ඇති නමුත් තවමත් හඳුනාගෙන නොමැති අපහායන හානිය

ඇස්තමේන්තුගත සාමූහික අලාභයක් ගණනය කිරීම සඳහා තනි තනිව තක්සේරු කරන ලද ණය සහ ලැබිය යුතුදේ සඳහා තනි පදනමක් මත නිශ්චිතව හඳුනාගෙන නොමැති ණය අවදානම් ලක්ෂණ අනුව කාණ්ඩකර ඇත. තනි පදනමක් මත හඳුනාගැනීමට සමුහයට සහ සමාගමට නොහැකි වූ සහ විශ්වාසදායක ලෙස තක්සේරු කළහැකි වාර්තාකරණ දිනයට පෙර සිදුවීම් හේතුවෙන් සමුහයට සිදුවී ඇති හානිය මෙයින් පිළිබිඹුවේ. මෙම පාඩු අනාගතයේදී තනි තනිව හඳුනාගත හැකිය. සමුහය තුළ ඇති තනි ණයවලින් සිදුවන පාඩු හඳුනා ගන්නා තොරතුරු ලබාගත් විගසම, එම ණය සහ ලැබිය යුතුදේ සමුහයෙන් ඉවත් කර හානිය සඳහා තනි පදනමක් මත තක්සේරු කරනු ලැබේ.

සාමූහික හානි දීමනාව තීරණය කරනු ලබන්නේ පහත දෑ සැලකිල්ලට ගැනීමෙන් පසුවය.

- සමාන ණය ආදායම් සහිත කළඹ ඓතිහාසික අලාභ අත්දැකීම්; සහ
- කළමනාකරණ අත්දැකීම් සහ විනිශ්චයන්ට අනුව වර්තමාන ආර්ථික හා ණය තත්ත්වයන් තිබේද යන්න කළමනාකරණයේ පළපුරුදු විනිශ්චය, වාර්තා කිරීමේ දිනයේ ආවේනික අලාභයේ සත්‍ය මට්ටම ඓතිහාසික අත්දැකීම් මගින් යෝජනා කරන ලද ප්‍රමාණයට වඩා වැඩි හෝ අඩුවිය හැකිද යන්න.

හිත දින ගණන අනුව ණය සහ ලැබිය යුතුදේ පරාසයන්ට බෙදීඇති අතර සංඛ්‍යාලේඛණ විශ්ලේෂණය මගින් එක් එක් පරාසය තුළ ණය සහ ලැබිය යුතුදේ විවිධාකාරව පැහැර හැරීම අදියර හා අවසානයේ ආපසු අයකරගත නොහැකි බව ඔප්පු වේ.

ආවේනික අලාභය පියවා ගැනීම සඳහා අවශ්‍ය දීමනාවේ මට්ටම ගණනය කිරීමේදී වර්තමාන ආර්ථික තත්ත්වයන් සහ කළඹ අවදානම් සාධක ඇගයීමට ලක් කෙරේ. මෙම අතිරේක සාර්ව හා කළඹ අවදානම් සාධකවලට පහත දෑ ඇතුළත් විය හැකිය:

- ණය කළඹේ වර්ධනය සහ නිෂ්පාදන මිශ්‍රණය
- විරැකියා අනුපාතය, දළ දේශීය නිෂ්පාදනයේ වර්ධනය, උද්ධමනය
- විනිමය අනුපාත, පොළී අනුපාත
- නීති සහ රෙගුලාසිවල වෙනස්කම්

ණය සහ ලැබිය යුතුදේ

වාස්තවික සාක්ෂි ඇතිවිට දුර්වල ණය සහ ලැබිය යුතුදේ පිළිබඳ පාඩු වහාම හඳුනා ගැනේ. අපහායන දීමනා ගණනය කරනු ලබන්නේ පුද්ගල හා සාමූහික පදනම මතය. හානිය ලාභ හෝ අලාභ ප්‍රකාශයට අයකරන ගාස්තු ලෙස සටහන්වේ. හානිකර දීමනා ගිණුම් භාවිතා කිරීම මගින් මූල්‍ය තත්ත්වය පිළිබඳ ප්‍රකාශය මත ඇති ණය හා ලැබිය යුතු මුදල් ප්‍රමාණය අඩු කරනු ලැබේ. අනාගත සිදුවීම්වලින් අපේක්ෂා කරන පාඩු හඳුනා නොගනී.

මූල්‍ය ප්‍රකාශන සඳහා සටහන්

මූල්‍ය වාර්තා

තනි තනිව තක්සේරු කරන ලද ණය සහ ලැබිය යුතුදේ

තනි තනිව වැදගත් යැයි සලකනු ලබන සියලුම ණය සහ ලැබිය යුතුදේ සඳහා, සමාගම සහ සමූහය එක් එක් වාර්තා කිරීමේ දිනයේදී ණය මුදලක් දුර්වලවී ඇති බවට වෛෂයික සාක්ෂි තිබේද යන්න තක්සේරු කරයි. එවැනි වෛෂයික සාක්ෂි ඇති බව තීරණය කිරීම සඳහා භාවිතා කරන නිර්ණායක අතර -

- ණයගැනුම්කරු අත්විදින මුදල් ප්‍රවාහ දුෂ්කරතා;
- මූලික හෝ පොළී ගෙවියයුතු අතීත ගිවිසුම් ගෙවීම්;
- ගිවිසුම් හෝ කොන්දේසි උල්ලංඝනය කිරීම;
- ණය ගැනුම්කරු බුන්වත්තව හෝ වෙනත් මූල්‍ය අවබෝධයකට ඇතුළුවීමේ සම්භාවිතාව සහ
- බාහිර ණය ශ්‍රේණිගත කිරීමේ ආයතනයක් විසින් ණය ශ්‍රේණිගත කිරීම සැලකිය යුතු ලෙස පහත හෙළීම.

හානිය පිළිබඳ වෛෂයික සාක්ෂි පවතින ණය සහ ලැබිය යුතුදේ සඳහා, පහත සඳහන් සාධක සැලකිල්ලට ගනිමින් හානිය පාඩු තීරණය කරනු ලැබේ.

- සමාගමේ සමස්ත ගනුදෙනුකරුවන්ට අනාවරණයවීම
- ගනුදෙනුකරුගේ ව්‍යාපාර ආකෘතියේ ශක්‍යතාවය සහ මූල්‍ය දුෂ්කරතාවලින් තොර සාර්ථක වෙළඳාම් කිරීමට සහ සේවා ණය බැඳීම් සඳහා ප්‍රමාණවත් මුදල් ප්‍රවාහයක් ජනනය කිරීමට ඇති හැකියාව;
- අපේක්ෂිත ලැබීම් සහ අයකර ගැනීමේ ප්‍රමාණය සහ වේලාව;
- සමාගමට හැර වෙනත් ණයගිණියන්ගේ බැඳීම්වල පරිමාව, සහ වෙනත් ණයගිණියන් සමාගමට අඛණ්ඩව සහයෝගය දැක්වීමේ සම්භාවිතාව;
- සියළුම ණයගිණියන්ගේ හිමිකම්වල සමස්ත මුදල හා ශ්‍රේණිගත කිරීම තීරණය කිරීමේ සංකීර්ණතාවය සහ නෛතික හා රක්ෂණ අවිනිශ්චිතතාවයන් කොතරම් දුරට පැහැදිලිව පෙනේ
- ඇපයේ සැබෑ වටිනාකම (හෝ වෙනත් ණය අවම කිරීම) සහ සාර්ථකව නැවත ලබාගැනීමේ සම්භාවිතාව;
- හිඟ මුදල් අයකර ගැනීම සඳහා වන ඕනෑම පිරිවැයක් අඩුකිරීමට ඉඩඇත;
- දේශීය මුදලින් දක්වා නොමැති නම් ණය මුදල ලබාගැනීමට සහ ගෙවීමට ණයගැතියාට ඇති හැකියාව; සහ
- ඇවර කිරීම හෝ බුන්වත්වීම මත ලැබිය හැකි ලාභාංශ.

අලාභ පාඩු ගණනයකරනු ලබන්නේ අපේක්ෂිත අනාගත ණය හා ලැබිය යුතු මුදල් ප්‍රවාහය එහි මුල් ඵලදායී පොළී අනුපාතයට වටිටම් කිරීම සහ එහි ප්‍රතිඵලයක් වශයෙන් ණය හා ලැබිය යුතුදේ වර්තමාන අගයට රැගෙන යන මුදල සමග සංසන්දනය කිරීමෙනි. තත්ත්වයන් අවශ්‍ය වූ විට තනි තනිව වැදගත් ගිණුම්වල ඇති හානිකර දීමනා වඩාත් සමාලෝචනය කරනු ලැබේ. මෙය සාමාන්‍යයෙන් ඕනෑම ඇපකරයක් බලාත්මක කිරීමේ හැකියාව නැවත තක්සේරු කිරීම සහ තරා හා අපේක්ෂිත ලැබීම්වල වේලාව හා ප්‍රමාණය ඇතුළත් වේ. තනි තනිව තක්සේරු කරන ලද හානිකර දීමනා නිකුත්කරනු ලබන්නේ ස්ථාපිත පාඩු ඇස්තමේන්තුව අඩුකිරීම පිළිබඳ සාධාරණ හා වෛෂයික සාක්ෂි ඇතිවිට පමණි.

සාමූහික තක්සේරු කරන ලද ණය සහ ලැබිය යුතුදේ

පුද්ගල තක්සේරුවට යටත්ව ණය හා ලැබිය යුතුදේ පිළිබඳ තවමත් හඳුනාගෙන නොමැති නමුත් සිදුවී ඇති පාඩු පියවා ගැනීම සඳහා සාමූහික පදනමක් මත හානිය තක්සේරු කිරීම.

ණය සහ ලැබිය යුතු අය සඳහා අපහායන ගාස්තු

සමූහය සහ සමාගම ලාභය හෝ අලාභ ප්‍රකාශණයේ අපහායන අලාභයක් සටහන් කළ යුතුද යන්න තක්සේරු කිරීම සඳහා ඒ ඒ මූල්‍ය තත්ත්වයේ ප්‍රකාශණයේදී ලැබිය යුතු කුලියද ඇතුළුව තනි තනිව සැලකිය යුතු ණය සහ ලැබිය යුතු දේ සමාලෝචනය කරයි. විශේෂයෙන්, හානිය අලාභය තීරණය කිරීමේදී අනාගත මුදල් ප්‍රවාහයන්ගේ ප්‍රමාණය සහ වේලාව තක්සේරු කිරීමේදී කළමනාකරණයේ විනිශ්චය අවශ්‍යවේ. මෙම ඇස්තමේන්තු පදනම්වී ඇත්තේ සාධක ගණනාවක් පිළිබඳ උපකල්පන මත වන අතර සත්‍ය ප්‍රතිඵල වෙනස්විය හැකි අතර එමගින් දීමනාවේ අනාගත වෙනස්කම් සිදුවේ.

තනි තනිව තක්සේරුකර ඇති හා අපහායන නොවන බව සොයාගෙන ඇති ණය සහ ලැබිය යුතුදේ සහ ඒ හා සමාන අවදානම් ලක්ෂණ සහිත වත්කම් කණ්ඩායම් වශයෙන්, තනි තනිව වැදගත් නොවන ණය සහ ලැබිය යුතුදේ සාමූහිකව තක්සේරු කරනු ලැබේ. ඒ සඳහා වෛෂයික සාක්ෂි ඇති, නමුත් එහි ප්‍රතිඵල තවමත් පැහැදිලි නැත. සාමූහික තක්සේරුව මගින් ණය කළඹෙන් (හිඟ වටිටම්, වත්කම්වල ලක්ෂණය ආදිය) දත්ත සහ අවදානම් සහ ආර්ථික දත්තවල සාන්ද්‍රණයන්හි බලපෑම පිළිබඳ විනිශ්චයේ (විධිකීයා මට්ටම්, දේපළ වෙළඳාම් මිල දර්ශක, රට ඇතුළුව) සැලකිල්ලට ගනී. අවදානම සහ විවිධ තනි කණ්ඩායම්වල ක්‍රියාකාරීත්වය සැලකිල්ලට ගනී.

මූල්‍ය වාර්තා

මූල්‍ය ප්‍රකාශන සඳහා සටහන්

25.8 වර්ෂය තුළ තනි හා සාමූහික හානිකරතා ගාස්තුවල වලනය

වර්ගය අනුව ණය ලැබිය යුතු දේ සඳහා වන පාඩු සඳහා වන දීමනාවේ සංසන්දනය පහත පරිදි වේ.

	සමාගම								
	කල්පය රු. '000	කුලී පිට ගැනුම් රු. '000	ඉජාරා රු. '000	කාලීන ණය රු. '000	මූල්‍යකරණ ණය රු. '000	මුරබාහා රු. '000	වෙළෙඳ මුරබාහා රු. '000	සාධකකරණ රු. '000	මුළු එකතුව රු. '000
2017 අප්‍රේල් 1 වන දිනට	720,089	154,278	16,553	695,927	5,395	6,790	15,925	34,640	1,649,597
වර්ෂය සඳහා ගාස්තු/(ආපසු හැරවීම)	167,301	(42,861)	4,708	1,160,953	18,392	(55)	62,730	34,795	1,405,963
2018 මාර්තු 31 වන දිනට	887,390	111,417	21,261	1,856,880	23,787	6,735	78,655	69,435	3,055,560
පුද්ගල අපහායනය	18,064	-	-	257,436	13,012	-	-	10,493	299,005
සාමූහික අපහායනය	869,326	111,417	21,261	1,599,444	10,775	6,735	78,655	58,942	2,756,555
	887,390	111,417	21,261	1,856,880	23,787	6,735	78,655	69,435	3,055,560
2017 අප්‍රේල් 1 දිනට	887,390	111,417	21,261	1,856,880	23,787	6,735	78,655	69,435	3,055,560
SLFRS 9 ECL හඳුනා ගැනීම	357,817	(1,223)	68,290	354,583	4,198	8,582	30,513	72,699	895,459
2018 අප්‍රේල් 1 දිනට නැවත ප්‍රකාශිත	1,245,207	110,194	89,551	2,211,463	27,985	15,317	109,168	142,134	3,951,019
වර්ෂය සඳහා ගාස්තු/(ආපසු හැරවීම)	381,372	(37,581)	2,914	603,803	(13,779)	(11,451)	20,440	47,602	993,320
2018 මාර්තු 31 දිනට	1,626,579	72,613	92,465	2,815,266	14,206	3,866	129,608	189,736	4,944,339
පුද්ගල අපහායනය									
අදියර 1	-	-	-	-	-	-	-	-	-
අදියර 2	-	-	-	-	-	-	-	-	-
අදියර 3	18,262	-	-	458,032	374	-	-	-	476,668
මුළු පුද්ගල අපහායන	18,262	-	-	458,032	374	-	-	-	476,668
සාමූහික අපහායනය									
අදියර 1	309,694	226	12,103	175,176	102	239	6,839	189,736	694,115
අදියර 2	399,124	1,109	23,934	254,802	25	598	4,118	-	683,710
අදියර 3	899,499	71,278	56,428	1,927,256	13,705	3,029	118,651	-	3,089,846
මුළු සාමූහික අපහායනය	1,608,317	72,613	92,465	2,357,234	13,832	3,866	129,608	189,736	4,467,671
එකතුව	1,626,579	72,613	92,465	2,815,266	14,206	3,866	129,608	189,736	4,944,339

මූල්‍ය ප්‍රකාශන සඳහා සටහන්

මූල්‍ය වාර්තා

	සමුහය								
	කල්බදු රු. '000	කුලී පිට ගැනුම රු. '000	ඉජාරා රු. '000	කාලීන ණය රු. '000	මූලාකරණ ණය රු. '000	මුරබාහා රු. '000	වෙළෙඳ මුරබාහා රු. '000	සාධකකරණ රු. '000	මුළු එකතුව රු. '000
2017 අප්‍රේල් 1 වන දිනට	720,089	181,893	16,553	809,580	5,395	6,790	15,925	34,640	1,790,865
වර්ෂය සඳහා ගාස්තු/(ආපසු හැරවීම)	167,301	(26,859)	4,708	1,181,452	18,392	(55)	62,730	34,795	1,442,464
2018 මාර්තු 31 දිනට	887,390	155,034	21,261	1,991,032	23,787	6,735	78,655	69,435	3,233,329
පුද්ගල අපහායනය	18,064	-	-	257,436	13,012	-	-	10,493	299,005
සාමූහික අපහායනය	869,326	155,034	21,261	1,733,596	10,775	6,735	78,655	58,942	2,934,324
	887,390	155,034	21,261	1,991,032	23,787	6,735	78,655	69,435	3,233,329
2017 අප්‍රේල් 1 වන දිනට	887,390	155,034	21,261	1,991,032	23,787	6,735	78,655	69,435	3,233,329
SLFRS 9 ECL හඳුනා ගැනීම	357,817	19,012	68,290	382,955	4,198	8,582	30,513	72,699	944,066
2018 අප්‍රේල් 1 දිනට නැවත ප්‍රකාශිත	1,245,207	174,046	89,551	2,373,987	27,985	15,317	109,168	142,134	4,177,395
වර්ෂය සඳහා ගාස්තු/(ආපසු හැරවීම)	381,372	26,071	2,914	646,464	(13,779)	(11,451)	20,440	47,602	1,099,633
2018 මාර්තු 31 දිනට	1,626,579	200,117	92,465	3,020,451	14,206	3,866	129,608	189,736	5,277,028
පුද්ගල අපහායනය									
අදියර 1	-	-	-	-	-	-	-	-	-
අදියර 2	-	-	-	-	-	-	-	-	-
අදියර 3	18,262	-	-	458,032	374	-	-	-	476,668
මුළු පුද්ගල අපහායන	18,262	-	-	458,032	374	-	-	-	476,668
සාමූහික අපහායනය									
අදියර 1	309,694	33,875	12,103	187,229	102	239	6,839	189,736	739,817
අදියර 2	399,124	30,596	23,934	271,796	25	598	4,118	-	730,191
අදියර 3	899,499	135,646	56,428	2,103,394	13,705	3,029	118,651	-	3,330,352
මුළු සාමූහික අපහායනය	1,608,317	200,117	92,465	2,562,419	13,832	3,866	129,608	189,736	4,800,360
එකතුව	1,626,579	200,117	92,465	3,020,451	14,206	3,866	129,608	189,736	5,277,028

25.9 වර්ෂය තුළ අපහායන සඳහා ප්‍රතිපාදන ගෙනයාම (SLFRS 9 යටතේ)

අපහායනයේ වලනය 2018/19

	සමාගම			
	අදියර 1 රු. '000	අදියර 2 රු. '000	අදියර 3 රු. '000	එකතුව රු. '000
SLFRS 9 යටතේ 2018 අප්‍රේල් 1 දිනට ECL දීමනාව	701,532	504,372	2,745,115	3,951,019
නව වත්කම් හටගත් හෝ මිලදී ගත්	310,260	339,228	523,652	1,173,140
වත්කම් හඳුනා නොගත් හෝ ආපසු ගෙවන ලද	(197,681)	(255,547)	(995,542)	(1,448,770)
1 අදියර වෙත මාරු කිරීම	181,385	(92,245)	(89,140)	-
2 අදියර වෙත මාරු කිරීම	(87,319)	182,440	(95,121)	-
3 අදියර වෙත මාරු කිරීම	(51,192)	(102,055)	153,247	-
වර්ෂය තුළ අදියර අතර මාරු කරන ලද නිරාවරණවල ECL හි බලපෑම	(166,445)	102,047	1,516,426	1,452,028
ECL ගණනය කිරීම් සඳහා භාවිතා කරන ලද ආකෘති සහ යෙදවුම්වල වෙනස්කම්	3,575	5,470	33,910	42,955
කපා හරින ලද මුදල්	-	-	(226,033)	(226,033)
2019 මාර්තු 31 වන විට ශේෂය	694,115	683,710	3,566,514	4,944,339

අපහායනයේ වලනය 2018/19

	සමූහය			
	අදියර 1 රු. '000	අදියර 2 රු. '000	අදියර 3 රු. '000	එකතුව රු. '000
SLFRS 9 යටතේ 2018 අප්‍රේල් 1 දිනට ECL දීමනාව	716,351	523,368	2,937,676	4,177,395
නව වත්කම් හටගත් හෝ මිලදී ගත්	422,584	286,608	514,679	1,223,871
වත්කම් හඳුනා නොගත් හෝ ආපසු ගෙවන ලද	(195,508)	(247,795)	(1,024,462)	(1,467,765)
1 අදියර වෙත මාරු කිරීම	186,909	(97,029)	(89,880)	-
2 අදියර වෙත මාරු කිරීම	(91,306)	187,659	(96,353)	-
3 අදියර වෙත මාරු කිරීම	(54,187)	(107,441)	161,628	-
වර්ෂය තුළ අදියර අතර මාරු කරන ලද නිරාවරණවල ECL හි බලපෑම	(149,220)	119,072	1,579,576	1,549,428
ECL ගණනය කිරීම් සඳහා භාවිතා කරන ලද ආකෘති සහ යෙදවුම්වල වෙනස්කම්	(8,009)	(2,122)	30,264	20,133
කපා හරින ලද මුදල්	-	-	(226,033)	(226,033)
2019 මාර්තු 31 වන විට ශේෂය	739,817	730,191	3,807,020	5,277,028

25.10 වර්ෂය තුළ පුද්ගල හා සාමූහික අපහායනය සඳහා ප්‍රතිපාදන ගෙනයාම (LKAS 39 යටතේ)

25.10.1 පුද්ගල අපහායනය සඳහා ප්‍රතිපාදන ගෙනයාම

මාර්තු 31 වන විට	සමාගම		සමූහය	
	2019 රු. '000	2018 රු. '000	2019 රු. '000	2018 රු. '000
අප්‍රේල් 1 වන විට ශේෂය	-	231,999	-	242,842
ආදායම් ප්‍රකාශයට අය කිරීම/(ආපසු හැරවීම)	-	67,006	-	56,163
මාර්තු 31 වන විට ශේෂය	-	299,005	-	299,005

මූල්‍ය ප්‍රකාශන සඳහා සටහන්

මූල්‍ය වාර්තා

25.10.2 සාමූහික අපහායනය සඳහා ප්‍රතිපාදන ගෙනයාම 2017/18

මාර්තු 31 වන විට	සමාගම		සමූහය	
	2019 රු. '000	2018 රු. '000	2019 රු. '000	2018 රු. '000
අප්‍රේල් 1 වන විට ශේෂය	-	1,417,598	-	1,548,023
ආදායම් ප්‍රකාශයට අයකිරීම/(ආපසු හැරවීම)	-	1,338,957	-	1,386,301
මාර්තු 31 වන විට ශේෂය	-	2,756,555	-	2,934,324

ණය සහ ලැබිය යුතු දේ සඳහා වන අපහායන ප්‍රතිපාදනවල සංවේදීතාව සටහන 59.2.7හි 354 පිටුවෙහි දක්වා ඇත.

26 රක්ෂණ සහ ප්‍රතිරක්ෂණ ලැබිය යුතු දේ

ගිණුම්කරණ ප්‍රතිපත්තිය

සමූහය සාමාන්‍ය ව්‍යාපාර කටයුතුවලදී ප්‍රතිරක්ෂණකරුවන්ට රක්ෂණ අවදානම ලබා දෙයි. ප්‍රතිරක්ෂණ ලැබිය යුතු දේ ප්‍රතිරක්ෂණ සමාගම් වෙතින් ගෙවිය යුතු ශේෂයන් නියෝජනය කරයි. ප්‍රතිරක්ෂණකරුවන්ගෙන් අය කර ගත හැකි මුදල තක්සේරු කර ඇත්තේ හිඟ හිමිකම් ඉල්ලීම් ප්‍රතිපාදනයට හෝ ප්‍රතිරක්ෂණකරුවන්ගේ ප්‍රතිපත්ති හා සම්බන්ධ නිරවුල් කළ හිමිකම්වලට අනුකූල වන අතර, ඒවා අදාළ ප්‍රතිරක්ෂණ ගිවිසුමට අනුකූල වේ.

රක්ෂිත රක්ෂණ විධිවිධාන සමූහය රක්ෂණ ඔප්පුහිමියන්ට ඇති බැඳීම්වලින් නිදහස් නොකරයි.

2018 අප්‍රේල් 1 න් පසු

ප්‍රතිරක්ෂණ ලැබිය යුතු දේට අදාළ ලක්ෂණ අනුව, ප්‍රතිලාභ පමණක් ප්‍රාග්ධනය සහ පොලිය නියෝජනය කරන බැවින් මෙවලම ගිවිසුම්ගත මුදල් ප්‍රවාහ ලක්ෂණ පරීක්ෂණයට (SSPI පරීක්ෂණය) සුදුසුකම් ලබයි. ප්‍රතිරක්ෂණ ලැබිය යුතු දේ සඳහා පොලී ගාස්තුවක් නොතිබුණද, ඒවා කෙටිකාලීන යැයි සැලකෙන බැවින් SSPI පරීක්ෂණය තෘප්තිමත් කරයි. පොලිය අය කිරීම සඳහා ණය අවදානම නොපවතී. SSPI පරීක්ෂණය අවසන් වූ පසු, කළමනාකාරිත්වය විසින් ගිවිසුම්ගත මුදල් ප්‍රවාහයන් එකතු කිරීම සහ ක්‍රමෝපායික පිරිවැය යටතේ මෙවලම මැනීම සඳහා ව්‍යාපාරයේ රඳවා තබා ගැනීමේ ව්‍යාපාර ආකෘතිය තෝරා ගන්නා ලදී. මේවා මූල්‍යමය අංගයක් නොමැතිව කෙටිකාලීන ශේෂයන් වන බැවින්, ක්‍රමක්ෂය පිරිවැය ධාරණ වටිනාකමට සමාන වේ.

2018 අප්‍රේල් 1 ට පෙර

ප්‍රතිරක්ෂණ ලැබිය යුතු දේ නියමිත වේලාවට හඳුනා ගෙන ඇති අතර, ලැබිය යුතු හෝ ලැබිය යුතු ප්‍රතිඡාදවේ සාධාරණ වටිනාකමෙන් මූලික පිළිගැනීම මත මනිනු ලැබේ.

ප්‍රතිරක්ෂණ මිලදී ගැනීමේදී ලැබෙන ලාභ හෝ අලාභ මිලදී ගැනීමේ දිනයේදීම ලාභය හෝ අලාභ ප්‍රකාශයේ හඳුනාගෙන ඇති අතර, ඒවා ක්‍රමක්ෂය කර නොමැත.

ගිවිසුම්ගත අයිතිවාසිකම් නිරුද්ධ වූ විට හෝ කල් ඉකුත් වූ විට හෝ ගිවිසුම වෙනත් පාර්ශ්වයකට පැවරූ විට ප්‍රතිරක්ෂණ වත්කම් හඳුනා නොගනී.

එක් එක් වාර්තාකරණ දිනයේදී හෝ අපහායන පිළිබඳ ඇඟවීමක් සිදු වූ විට රක්ෂණ වත්කම් සමාලෝචනය කරනු ලැබේ. ප්‍රතිරක්ෂණ වත්කම් මූලින් හඳුනා ගැනීමෙන් පසුව සිදුවූ සිදුවීමක ප්‍රතිඵලයක් ලෙස වෛෂික සාක්ෂි ඇති විට, හානිය සිදුවන්නේ ගිවිසුමේ නියමයන් යටතේ සමූහයට ගෙවිය යුතු සියලු හිඟ මුදල් ලැබිය නොහැකි බවත්, එම සිදුවීම විශ්වසනීයව මැනිය හැකිනම්, බලපෑමේ අගය නැවත රක්ෂකයාගෙන් සමූහයට ලැබෙනු ඇත. හානිය ලාභය හෝ අලාභ ප්‍රකාශයේ සටහන් වේ.

ප්‍රතිරක්ෂණ ලැබිය යුතු දේවල් අපහායන තක්සේරු කිරීම

2018 අප්‍රේල් 1 න් පසු

ක්‍රමක්ෂය පිරිවැය යටතේ මනිනු ලබන ප්‍රතිරක්ෂණ ලැබිය යුතු දේවල් අලාභ දීමනා සමූහය විසින් හඳුනා ගනී. වාර්තා කරන දිනයේදී අඩු ණය අවදානමක් ඇති බවට තීරණය කර ඇති මූල්‍ය ආයෝජන හැර, සමූහයේ පාඩු දීමනාව ජීවිත කාලය හා සමාන මුදලකින් මනිනු ලැබේ.

2018 අප්‍රේල් 1 ට පසු

අධ්‍යක්ෂ මණ්ඩලයේ තක්සේරුව මත පදනම්ව, 2018 මාර්තු 31 දිනෙන් අවසන් වූ වර්ෂය සඳහා කිසිදු අලාභයක් වාර්තා වී නොමැත.

මූල්‍ය වාර්තා

මූල්‍ය ප්‍රකාශන සඳහා සටහන්

රක්ෂණ ලැබිය යුතු දේ

2018 අප්‍රේල් 1 න් පසු

ප්‍රතිලාභ පමණක් ප්‍රාග්ධනය සහ පොලිය නියෝජනය කරන බැවින් රක්ෂණ ලැබීම් ගිවිසුම්ගත මුදල් ප්‍රවාහ ලක්ෂණ පරීක්ෂණය (SPPI පරීක්ෂණය) තෘප්තිමත් කරයි. රක්ෂණ ලැබිය යුතු දේ සඳහා පොලී ගාස්තුවක් නොතිබුණද, ඒවා කෙටිකාලීන යැයි සැලකෙන බැවින් SPPI පරීක්ෂණය තෘප්තිමත් කරයි. පොලිය අය කිරීම සඳහා ණය අවදානම නොපවතී. SPPI පරීක්ෂණය අවසන් වූ පසු, කළමනාකාරිත්වය විසින් ගිවිසුම්ගත මුදල් ප්‍රවාහයන් එකතු කිරීම සහ ක්‍රමෝපායික පිරිවැය යටතේ මෙවලම් මැනීම සඳහා ව්‍යාපාරයේ රඳවා තබා ගැනීමේ ව්‍යාපාර ආකෘතිය තෝරා ගන්නා ලදී. මේවා මූල්‍යමය අංගයක් නොමැතිව කෙටිකාලීන ශේෂයක් වන බැවින්, ක්‍රමක්ෂය පිරිවැය රැගෙන යාමේ වටිනාකමට සමාන වේ.

2018 අප්‍රේල් 1 ට පෙර

රක්ෂණ ලැබිය යුතු දේ නියමිත වේලාවට හඳුනාගෙන ඇති අතර, ලැබිය යුතු සලකා බැලීමේ සාධාරණ වටිනාකමෙන් මූලික හඳුනා ගැනීම මත මනිනු ලැබේ. මූලික හඳුනා ගැනීමෙන් පසුව, රක්ෂණ ලැබිය යුතු දේ ක්‍රමක්ෂය පිරිවැයෙන් මනිනු ලැබේ. සිදුවීම් හෝ තත්ත්වයන් මගින් ගෙන යන මුදල ආපසු අයකර ගත නොහැකි බව පෙන්වුම් කරන සෑම අවස්ථාවකම රක්ෂණ ලැබිය යුතු දේ රැගෙන යාමේ වටිනාකම සමාලෝචනය කරනු ලැබේ.

මූල්‍ය වත්කම් සඳහා හඳුනා ගැනීමේ නිර්ණායක සපුරා ඇති විට රක්ෂණ ලැබිය යුතු දේ හඳුනා ගනී.

රක්ෂණ ලැබිය යුතු දේවල අපහායන හානිය තක්සේරු කිරීම

2018 අප්‍රේල් 1 න් පසු

සමූහය ECL ක්‍රමය මත පදනම්ව හානිකර ප්‍රතිපාදන තක්සේරු කළේය. පහත දැක්වෙන කාණ්ඩ තුනක් යටතේ හානිකර ප්‍රතිපාදන විශ්ලේෂණය කිරීම.

2018 අප්‍රේල් 1 ට පෙර

අධ්‍යක්ෂ මණ්ඩලය විසින් 2018 මාර්තු 31 දින වන විට රක්ෂණ ලැබිය යුතු දේවල ඇති විය හැකි හානිය අලාභය තක්සේරු කර ඇත.

රක්ෂණය - නිෂ්පාදන වර්ගීකරණය

රක්ෂණ ගිවිසුම් යනු අවිනිශ්චිත අනාගත සිදුවීමක් (රක්ෂිත සිදුවීම්) රක්ෂණ ඔප්පු හිමියන්ට අහිතකර ලෙස බලපාන්නේ නම්, රක්ෂණ ඔප්පු හිමියන්ට වන්දි ගෙවීමට එකඟ වීමෙන් සමූහය (රක්ෂණකරු) වෙතත් පාර්ශ්වයකින් (රක්ෂණ ඔප්පු හිමියන්) සැලකිය යුතු රක්ෂණ අවදානමක් පිළිගෙන ඇතිවිට එම ගිවිසුම් වේ. සාමාන්‍ය මාර්ගෝපදේශයක් ලෙස, රක්ෂිත සිදුවීම සිදු නොවූයේ නම්, ගෙවිය යුතු ප්‍රතිලාභ සමග ගෙවන ප්‍රතිලාභ සංසන්දනය කිරීමෙන් සමූහයට සැලකිය යුතු රක්ෂණ අවදානමක් තිබේද යන්න තීරණය කරයි. රක්ෂණ ගිවිසුම් මගින් මූල්‍ය අවදානම්ද මාරු කළ හැකිය.

ගිවිසුමක් රක්ෂණ ගිවිසුමක් ලෙස වර්ගීකරණය කළ පසු, මෙම කාලය තුළ රක්ෂණ අවදානම සැලකිය යුතු ලෙස අඩු වුවද, සියලුම අයිතිවාසිකම් සහ බැඳීම් නිවා කෙළවරක හෝ කල් ඉකුත් නොවන්නේ නම්, එය ජීවිත කාලය පුරාම රක්ෂණ ගිවිසුමක් ලෙස පවතී.

ප්‍රතිරක්ෂණය

පිපල්ස් ඉන්ෂුරන්ස් පී. එල්. සී හි සාමාන්‍ය ව්‍යාපාර කටයුතුවලදී සමූහය රක්ෂණ අවදානම මගහරවා ගනී. ප්‍රතිරක්ෂණ වත්කම් ප්‍රති රක්ෂණ සමාගම් වෙතින් ගෙවිය යුතු ශේෂයන් නියෝජනය කරයි. ප්‍රතිරක්ෂණකරුවන්ගෙන් අයකර ගත හැකි මුදල තක්සේරු කර ඇත්තේ හිඟ හිමිකම් ඉල්ලීම් ප්‍රතිපාදනයට හෝ ප්‍රතිරක්ෂණකරුවන්ගේ ප්‍රතිපත්ති සහ සම්බන්ධ නිරවුල් කළ හිමිකම්වලට අනුකූල වන අතර, ඒවා අදාළ ප්‍රතිරක්ෂණ ගිවිසුමට අදාළ වේ.

වාර්තාකරණ වර්ෂය තුළ හානියක් පිළිබඳ ඇගවීමක් ඇති වූ විට, එක් එක් වාර්තා කිරීමේදී හෝ ඊට වඩා වැඩි වාර ගණනක් ප්‍රතිරක්ෂණ වත්කම් සමාලෝචනය කරනු ලැබේ. ප්‍රතිරක්ෂණ වත්කම් මූලින් හඳුනා ගැනීමෙන් පසුව සිදු වූ සිදුවීමක ප්‍රතිඵලයක් ලෙස වෛෂයික සාක්ෂි ඇති විට, හානිය සිදු වන්නේ ගිවිසුම් නියමයන් යටතේ සමූහයට ගෙවිය යුතු සියලු හිඟ මුදල් ලැබිය නොහැකි බවත්, එම නිසා විශ්වසනීයව මැනිය හැකි බලපෑමක් ඇති කරන බවත්ය. සමූහය ප්‍රතිරක්ෂණකරුවන්ගෙන් ලැබෙනු ඇති හානිය/පාඩුව, ලාභ හෝ අලාභ ප්‍රකාශයේ සටහන් වේ.

රක්ෂිත රක්ෂණ විධිවිධාන සමූහය රක්ෂණ ඔප්පු හිමියන්ට ඇති බැඳීම් වලින් නිදහස් නොකරයි.

ප්‍රතිරක්ෂණ වගකීම් ප්‍රතිරක්ෂණ සමාගම් ශේෂයන් නියෝජනය කරයි. ගෙවිය යුතු මුදල් අදාළ ප්‍රතිරක්ෂණ කොන්ත්‍රාත්තුවට අනුකූල වන පරිදි ඇස්තමේන්තුගත කර ඇත.

වාරික සහ හිමිකම් ඉල්ලීම් ප්‍රතිරක්ෂණය සඳහා දළ පදනමක් මත ඉදිරිපත් කෙරේ.

ගිවිසුම්ගත අයිතිවාසිකම් නිරුද්ධ වූ විට හෝ කල්ඉකුත් වූ විට හෝ ගිවිසුම වෙනත් පාර්ශ්වයකට පැවරූ විට ප්‍රතිරක්ෂණ වත්කම් හෝ වගකීම් හඳුනා ගැනීම අවසන් වේ.

මූල්‍ය ප්‍රකාශන සඳහා සටහන්

මූල්‍ය වාර්තා

ප්‍රතිරක්ෂණ ලැබිය යුතු දේ

ප්‍රතිරක්ෂණ ලැබිය යුතු දේ නියමිත වේලාවට හඳුනාගෙන ඇති අතර, ලැබිය යුතු හෝ ලැබිය යුතු සලකා බැලීමේ සාධාරණ වටිනාකමෙන් මූලික පිළිගැනීම මත මනිනු ලැබේ. සිදුවීම් හෝ තත්ත්වයන් මගින් රැගෙන යන මුදල ආපසු අයකර ගත නොහැකි බව පෙන්වුම් කර සෑම අවස්ථාවකදීම, රක්ෂණ ලැබිය යුතු දේ රැගෙනයාමේ වටිනාකම සමාලෝචනය කරනු ලබන්නේ ලාභයේ හෝ අලාභයේ ප්‍රකාශයේ ඇති හානිය සමගිනි.

රක්ෂණ ලැබිය යුතු දේ

ලැබිය යුතු හෝ ලැබිය යුතු සලකා බැලීමේ සාධාරණ වටිනාකමෙන් මූලික පිළිගැනීම මත වාරික ලැබිය යුතු දේ හඳුනාගනු ලැබේ. සිදුවීම් හෝ තත්ත්වයන් මගින් රැගෙන යන මුදල ආපසු අයකරගත නොහැකි බව පෙන්වුම් කරන සෑම අවස්ථාවකදීම, රක්ෂණ ලැබිය යුතු දේ රැගෙන යාමේ වටිනාකම සමාලෝචනය කරනු ලබන්නේ ලාභයේ හෝ අලාභයේ ප්‍රකාශයේ ඇති හානිය අලාභය සමගිනි.

විලම්බිත වියදම්

විලම්බිත අත්පත් කරගැනීමේ පිරිවැය

කොමිස්, ප්‍රතිරක්ෂණ, අලෙවිකරණ සහ ප්‍රතිපත්ති නිකුත් කිරීමේ වියදම් ඇතුළු නව ව්‍යාපාර අත්පත් කරගැනීමේ පිරිවැය, නව ව්‍යාපාර නිෂ්පාදනයට සෘජුවම සම්බන්ධ වන අතර, අනාගත වාරිකවලින් මෙම පිරිවැය අයකරගත හැකි ප්‍රමාණයට කල් දමනු ලැබේ. අනෙක් සියලුම අත්පත් කරගැනීමේ පිරිවැය දරන විට වියදමක් ලෙස හඳුනා ගැනේ. මූලික හඳුනා ගැනීමෙන් පසුව, අනාවරණය නොවූ වාරික සංචිතය ක්‍රමක්ෂය කර ඇති පදනම මත ජීවිත නොවන රක්ෂණය සඳහා කල්දමු අත්පත් කරගැනීමේ පිරිවැය කාලසීමාව තුළ ක්‍රමක්ෂයකර ඇත.

වත්කම් තුළ අන්තර්ගත වන අපේක්ෂිත ප්‍රයෝජනවත් ජීවිතයේ වෙනස්වීම් හෝ අපේක්ෂිත පරිභෝජන රටාව ක්‍රමක්ෂය කිරීමේ කාලසීමාව වෙනස් කිරීම මගින් ගණනය කරනු ලැබන අතර, ගිණුම්කරණ ඇස්තමේන්තු වෙනසක් ලෙස සලකනු ලැබේ.

අදාළ ගිවිසුම් කල්ගත වූ විට හෝ අවලංගු වූ විට DAC හඳුනා ගෙන ඇත.

ප්‍රතිරක්ෂණ කොමිස්

බාහිර ප්‍රතිරක්ෂණ මත ලැබිය යුතු කොමිස් අපේක්ෂිත වාරිකවල කාලසීමාවට සරල රේඛීය ක්‍රමයක් මත විලම්බිත හා ක්‍රමක්ෂය කර ඇත.

මාස 31 වන දිනට	සමාගම		සමූහය	
	2019 රු. '000	2018 රු. '000	2019 රු. '000	2018 රු. '000
ප්‍රතිරක්ෂණ ලැබිය යුතු දේ	-	-	481,559	163,211
රක්ෂණ ලැබිය යුතු දේ	-	-	403,836	243,476
මුළු එකතුව	-	-	885,395	406,687

27 මූල්‍ය වත්කම් වෙනත් පුළුල් ආදායමක් හරහා සාධාරණ අගය අනුව/විකිණීම සඳහා පවතින

ගිණුම්කරණ ප්‍රතිපත්තිය

2018 අප්‍රේල් 1ට පෙර

විකිණීමට ඇති මූල්‍ය වත්කම්වලට කොටස් ආයෝජනය සහ ණය සුරැකුම් ඇතුළත් වේ. විකිණීම සඳහා ලබාගත හැකි ලෙස වර්ගීකරණය කර ඇති කොටස් ආයෝජන යනු වෙළෙඳාම් සඳහා රඳවා තබා ඇති ඒවා ලෙස වර්ගීකරණය කර නොමැති අතර ලාභය හෝ අලාභය තුළින් සාධාරණ වටිනාකමකින් නම් කර නොමැත. මෙම කාණ්ඩයේ ණය සුරැකුම් අවිනිශ්චිත කාලයක් සඳහා පැවැත්වීමට අදහස් කර ඇති අතර, ඒවා ද්‍රවශීලතාවයේ අවශ්‍යතාවයන්ට ප්‍රතිචාර වශයෙන් හෝ වෙළෙඳපොළ තත්ත්වයන්හි වෙනස්වීම්වලට ප්‍රතිචාර වශයෙන් විකුණනු ලැබේ.

සමූහය සහ සමාගම විකිණීම සඳහා ලබාගතහැකි ණය හෝ ලැබිය යුතු දේ නම් කර නැත.

මූලික මිනුම් කිරීමෙන් පසුව, විකිණීමට ඇති මූල්‍ය වත්කම් පසුව සාධාරණ වටිනාකමකින් මනිනු ලැබේ.

විකිණීමට ඇති සංචිතය තුළ සත්‍ය නොවන වාසි සහ අලාභ සෘජුවම කොටස්වලින් (වෙනත් විස්තීරණ ආදායම) හඳුනා ගැනේ. ආයෝජනය බැහැර කරන විට, කොටස්වල කලින් හඳුනාගෙන ඇති සමුච්චිත ලාභය හෝ අලාභය වෙනත් මෙහෙයුම් ආදායම් තුළ ලාභය හෝ අලාභ ප්‍රකාශයේ හඳුනාගෙන ඇත. සමූහය/සමාගම එකම සුරක්ෂිතතාවයක ආයෝජනයකට වඩා තබා ඇති විට, ඒවා පළමුවරට බැහැර කිරීමේ පදනම මත බැහැර කරනු ලැබේ. විකිණීම සඳහා පවතින මූල්‍ය වත්කම් රඳවාගෙන සිටියදී උපයන ලද පොලීය ඵලදායී පොලී අනුපාතය භාවිතා කරමින් පොලී ආදායමක් ලෙස වාර්තා වේ.

මූල්‍ය වාර්තා

මූල්‍ය ප්‍රකාශන සඳහා සටහන්

විකිණීම සඳහා ඇති මූල්‍ය වත්කම් රඳවා ගෙන සිටියදී උපයන ලාභාංශ, ගෙවීමේ අයිතිය තහවුරු කර ගත් විට ලාභය හෝ අලාභ ප්‍රකාශයේ වෙනත් මෙහෙයුම් ආදායමක් ලෙස හඳුනා ගැනේ. එවැනි ආයෝජන අඩපණ වීමෙන් ඇති වන පාඩු ණය සහ ලැබිය යුතු දේ සහ වෙනත් අලාභ සඳහා වන අපහායන ගාස්තු හි ලාභය හෝ අලාභ ප්‍රකාශයේ හඳුනාගෙන ඇති අතර ඒවා විකිණීමට ඇති සංවිතයෙන් ඉවත් කරන ලදී.

2018 අප්‍රේල් 1 න් පසු

මූලික පිළිගැනීම මත, සමාගම SLFRS 9 මූල්‍ය උපකරණ යටතේ හිමිකම් උපකරණ අර්ථ සපුරාලන විට සහ වෙළෙඳාම සඳහා නොපැවැත්වෙන විට FVOCI හි කොටස් උපකරණ ලෙස උපායමාර්ගික අරමුණු සඳහා තබා ඇති සමහර හිමිකම් ආයෝජන ආපසු හැරවිය නොහැකි ලෙස වර්ගීකරණය කිරීමට තෝරා ගනී. එවැනි වර්ගීකරණය උපකරණයෙන් උපකරණයට තීරණය වේ.

මෙම හිමිකම් උපකරණවල ලාභ හෝ අලාභ කිසි විටෙකත් ලාභයට හෝ අලාභයට ප්‍රතිවක්‍රීකරණය නොකෙරේ. ගෙවීමේ අයිතිය තහවුරු කර ඇති විට ලාභාංශ වෙනත් මෙහෙයුම් ආදායමක් ලෙස ලාභයෙන් හෝ අලාභයෙන් හඳුනා ගැනේ. FVOCI හි හිමිකම් උපකරණ අපහායන තක්සේරුවකට යටත් නොවේ.

මෙම උපකරණවල LKAS 39 යටතේ විකිණීම සඳහා ලබා ගත හැකි යැයි කලින් වර්ගීකරණය කර ඇති මිල කළ සහ මිල නොකළ කොටස්වලින් සමන්විත වේ.

සාධාරණ වටිනාකම් සංවිතය තුළ OCI හරහා සමානාත්මතාවයේ සත්‍ය නොවන ලාභ හෝ අලාභ හඳුනාගෙන ඇත. මෙම මූල්‍ය ආයෝජන බැහැර කරන විට, සාධාරණ වටිනාකම සංවිතයේ කලින් හඳුනාගෙන ඇති සමුච්චිත ලාභයේ හෝ අලාභය රඳවා ගත් ඉපැයීම් වෙත මාරු කරනු ලැබේ. මූල්‍ය වත්කම් දරමින් සිටියදී උපයන ලාභාංශ ගෙවීම් ලැබීමේ අයිතිය තහවුරු වූ විට FVOCI ආදායම ප්‍රකාශයේ මෙහෙයුම් ආදායම ලෙස හඳුනාගෙන තිබේ.

මාර්තු 31 වන විට	සටහන	පිටු අංකය	සමාගම		සමූහය	
			2019	2018	2019	2018
			රු. '000	රු. '000	රු. '000	රු. '000
හිමිකම් සුරැකුම්	27.1	295	125,651	219,132	125,651	219,132
එකතුව			125,651	219,132	125,651	219,132

27.1 හිමිකම් සුරැකුම්පත් - සමාගම සහ සමූහය

මාර්තු 31 වන විට	සටහන	පිටු අංකය	2019			2018		
			කොටස් ගණන	ආයෝජන පිරිවැය රු. '000	වෙළෙඳපොළ වටිනාකම රු. '000	කොටස් ගණන	ආයෝජන පිරිවැය රු. '000	වෙළෙඳපොළ වටිනාකම රු. '000
			මිල කළ ආයෝජනය					
සඤ්ඤ සංවර්ධන බැංකුව පී.එල්.සී			2,094,012	203,382	125,641	2,036,446	197,253	219,122
				203,382	125,641		197,253	219,122
මිල නොකළ ආයෝජන								
ණය තොරතුරු කාර්යාංශය ශ්‍රී ලංකාව	27.2	296	100	10	10	100	10	10
සීමාසහිත සිටි ෆිනෑන්ස් කෝපරේෂන්	27.4	296	50,000,000	50,000	-	50,000,000	50,000	-
මුළු එකතුව				253,392	125,651		247,263	219,132

මූල්‍ය ප්‍රකාශන සඳහා සටහන්

මූල්‍ය වාර්තා

27.2 තුන්වන මට්ටමේ දූරාවලිය යටතේ මිල නොකළ කොටස් සුරැකුම්පත් සඳහා සාධාරණ අගය මැනීම සංසන්දනය කිරීම

මාර්තු 31 වන විට	සමාගම		සමූහය	
	2019 රු. '000	2018 රු. '000	2019 රු. '000	2018 රු. '000
අප්‍රේල් 1 වන විට	10	10	10	10
නැවත මැනීමේදී OCI ට හඳුනාගත්	-	-	-	-
මාර්තු 31 වන විට ශේෂය	10	10	10	10

27.3 විකිණීමට ඇති සංචිතයේ වලනයන්

මාර්තු 31 වන විට	සමාගම		සමූහය	
	2019 රු. '000	2018 රු. '000	2019 රු. '000	2018 රු. '000
අප්‍රේල් 1 වන විට	46,869	31,009	45,585	20,078
සාධාරණ අගය සංචිතයට මාරු කරන ලදී	(46,869)	-	(45,585)	-
නැවත මැනීමේදී වාසි/(අලාභ)	-	15,860	-	25,507
මාර්තු 31 වන විට ශේෂය	-	46,869	-	45,585

27.4 සීමාසහිත සිටි ෆිනෑන්ස් කෝපරේෂන්

මාර්තු 31 වන විට	සමාගම		සමූහය	
	2019 රු. '000	2019 රු. '000	2019 රු. '000	2019 රු. '000
සීමාසහිත සිටි ෆිනෑන්ස් කෝපරේෂන් හි ආයෝජනය	50,000	50,000	50,000	50,000
අඩු: අපහායන ප්‍රතිපාදන	50,000	50,000	50,000	50,000
මාර්තු 31 වන විට ශේෂය	-	-	-	-

මූල්‍ය වත්කම්වල සංවේදීතා විශ්ලේෂණය - FVOCI/AFS සටහන 59.4.3 පිටු අංක 366.

28 ක්‍රමකේෂය පිරිවැය යටතේ ණය උපකරණ/පරිණතිය දක්වා පවතින

ගිණුම්කරණ ප්‍රතිපත්තිය

අප්‍රේල් 1 ට පෙර

කල් පිරෙන මූල්‍ය වත්කම් යනු ස්ථාවර හෝ තීරණය කළ හැකි ගෙවීම් සහ ස්ථාවර කල්පිරීම් සහිත ව්‍යුත්පන්න නොවන මූල්‍ය වත්කම් වන අතර සමූහයට සහ සමාගමට පරිණතභාවයට පත්වීමේ අභිප්‍රාය හා හැකියාව ඇත. මූලික මිනුම් වලින් පසුව, කල්පිරීමේ මූල්‍ය වත්කම් EIR භාවිත කරමින් ක්‍රමකේෂය පිරිවැය ගණනය කරනු ලබන්නේ EIR හි අනිවාර්ය අංගයක් වන අත්පත් කර ගැනීම සහ ගාස්තු සඳහා වන වට්ටමක් හෝ වාරිකයක් සැලකිල්ලට ගනිමිනි. ක්‍රමකේෂය ලාභ හෝ අලාභ ප්‍රකාශයේ පොළී ආදායම තුළ ඇතුළත් කර ඇත. එවැනි ආයෝජන අඩපණ වීමෙන් ඇති වන පාඩු ණය සහ ලැබිය යුතු දේ සඳහා වන හානිකරතා ගාස්තු සහ වෙනත් අලාභ ලාභය හෝ අලාභ ප්‍රකාශයේ හඳුනාගෙන ඇත.

පරිණත වීමට පෙර (ඇතැම් නිශ්චිත තත්ත්වයන් හැරුණු විට) සැලකිය යුතු තරම් කල් පිරීමේ ආයෝජන සමූහයකට වඩා වැඩි ප්‍රමාණයක් සමූහය විසින් විකුණා හෝ නැවත වර්ගීකරණය කරන්නේ නම්, සමස්ත කණ්ඩායම විකිණීම සඳහා පවතින අයිතමය සඳහා නැවත වර්ගීකරණය කරනු ලැබේ. තවද, ඉදිරි වසර දෙක තුළ කිසියම් මූල්‍ය වත්කමක් කල් පිරෙන පරිදි වර්ගීකරණය කිරීම සමූහයට තහනම් වේ.

මූල්‍ය වාර්තා

මූල්‍ය ප්‍රකාශන සඳහා සටහන්

පරිණතභාවයට පත් වීමේ අභිප්‍රාය සහිත මූල්‍ය වත්කම්වල අපහායන

ක්‍රමක්ෂය පිරිවැය යටතේ මනිනු ලබන රඳවා තබා ගැනීමේ සිට කල්පිරීම දක්වා වූ මූල්‍ය වත්කම්වල හානිය අලාභය ගණනය කරනු ලබන්නේ එහි රැගෙන යන මුදල සහ වත්කම්වල මුල් EIR හි වට්ටම් කරන ලද ඇස්තමේන්තුගත අනාගත මුදල් ප්‍රවාහයන්ගේ වර්තමාන වටිනාකම අතර වෙනස ලෙස වන අතර එය ලාභ හෝ අලාභ ප්‍රකාශයේ පිළිගැනීමට ලක් වේ. අපහායයට ලක් වූ වත්කම්වල පොලිය අඛණ්ඩව ලිහිල් කරන ලද වට්ටම් අනුපාතයක් ඔස්සේ හඳුනාගැනේ. පසුකාලීන සිදුවීම් මගින් හානිය අලාභයේ ප්‍රමාණය අඩුවීමට හේතු වූ විට, හානිය නැතිවීම අඩුවීම ලාභය හෝ අලාභ ප්‍රකාශය මගින් ආපසු හරවනු ලැබේ.

2018 අප්‍රේල් 1 න් පසු

SLFRS 9 ට අනුව “මූල්‍ය ආයෝජන” පහත සඳහන් කොන්දේසි දෙකම සපුරාලන්නේ නම් සහ එය FVTPL යටතේ නම් කර නොමැති නම්, ක්‍රමක්ෂය පිරිවැය යටතේ මනිනු ලැබේ.

- වත්කම් රඳවාගෙන ඇත්තේ ව්‍යාපාරික ආකෘතියක් තුළ වන අතර එහි අරමුණ වන්නේ ගිවිසුම්ගත මුදල් ප්‍රවාහ එකතු කිරීම සඳහා වත්කම් තබා ගැනීම. සහ,
- මූල්‍ය වත්කම්වල ගිවිසුම්ගත නියමයන් නිශ්චිත දිනයන් හි මුදල් ප්‍රවාහයන් සඳහා මූලික හා පොළී ගෙවීම් පමණක් ලබා දෙයි නම්,

මූලික ගිණුම්වලින් පසුව, මේවා පසුව ක්‍රමක්ෂව පිරිවැයෙන් මනිනු ලැබේ. (EIR භාවිතා කරමින් දළ ධාරණ අගය, අපහායනය සඳහා ප්‍රතිපාදන ගැලපුම්කොට) ක්‍රමක්ෂය පිරිවැය ගණනය කරනු ලබන්නේ අත්පත් කර ගැනීම සඳහා සහ ගාස්තු පිරිවැය පිළිබඳ කිසියම් වට්ටමක් හෝ වාරිකයක් සැලකිල්ලට ගෙන පාරිසරික බලපෑම් තක්සේරුකරණයේ අනිවාර්ය අංගයකිනි. ක්‍රමක්ෂය “පොලී ආදායම” තුළට ඇතුළත් කර ඇති අතර, හානිය නිසා ඇති වන පාඩු ආදායම් ප්‍රකාශයේ “ණය හා වෙනත් අලාභ සඳහා වන අයකිරීම් ගාස්තු” මගින් හඳුනාගෙන ඇත.

මාර්තු 31 වන විට	සමාගම		සමූහය	
	2019 රු. '000	2018 රු. '000	2019 රු. '000	2018 රු. '000
භාණ්ඩාගාර බිල්පත්	7,976,782	4,864,258	9,066,102	5,988,580
භාණ්ඩාගාර බැඳුම්කර	25,843	25,383	25,843	25,383
මුළු එකතුව	8,002,625	4,889,641	9,091,945	6,013,963
සාධාරණ වටිනාකම	8,007,001	4,886,099	9,096,321	6,010,421

29 පාලිත සමාගම්වල ඇති ආයෝජනය

ගිණුම්කරණ ප්‍රතිපත්තිය

පාලිත සමාගම්වල ආයෝජනය පිරිවැය අනුව සඳහන් කර ඇත. මූල්‍ය ප්‍රකාශනවල ලාභය හෝ අලාභ ප්‍රකාශය සඳහා අය කරනු ලබන කිසියම් හානියක් දළ වශයෙන් උප සමාගම්වල ආයෝජන සඳහන් වන අතර එය ශ්‍රී ලංකාවේ ගිණුම්කරණ ප්‍රතිපත්තිය වන LKAS 27 අනුකූලව ඒකාබද්ධ හා වෙනම මූල්‍ය ප්‍රකාශන අනුව වේ.

පාලිත සමාගම් යනු සමූහය/සමාගම විසින් පාලනය කරනු ලබන ආයතන වේ. සමාගම වෙත පාලනය පැවරූ දින සිට පාලිත සමාගම් ඒකාබද්ධ වන අතර එම පාලනය නතර වන දිනය දක්වා අඛණ්ඩව ඒකාබද්ධ වේ. ආයෝජකයෙකු නිරාවරණය වූ විට හෝ නිවැරදි වූ විට, ආයෝජකයා සමග ඇති සම්බන්ධතාවයෙන් විචල්‍ය ප්‍රතිලාභ ලබා ගැනීමට සමාගම අනුමාන කරනු ලබන අතර ආයෝජකයා කෙරෙහි ඇති බලය තුළින් එම ප්‍රතිලාභ කෙරෙහි බලපෑම් කිරීමේ හැකියාව ඇත.

ඒකාබද්ධ මූල්‍ය ප්‍රකාශන පිළියෙල කිරීමේදී අන්තර් සමූහ ශේෂයන් සහ ගනුදෙනු, ආදායම, වියදම් සහ අභ්‍යන්තර කණ්ඩායම් ගනුදෙනු වලින් පැන නගින කිසියම් සත්‍ය නොවන ලාභයක් සම්පූර්ණයෙන් ඉවත් කරනු ලැබේ.

පාලනය නොකරන පාර්ශ්වය අභිලාභයන් නියෝජනය කරන්නේ සමාගමට සෘජුව හෝ වක්‍රව අයත් නොවන උප සමාගම්වල ලාභය හෝ අලාභය සහ ශුද්ධ වත්කම්ය.

පාලනය නොකෙරෙන පාර්ශ්වයන් වෙත වෙනම ඉදිරිපත් කරනු ලබන්නේ ඒකාබද්ධ ලාභය හෝ අලාභ ප්‍රකාශය සහ ඒකාබද්ධ මූල්‍ය තත්ත්ව ප්‍රකාශයේ සමානාත්මතාවය තුළ වන නමුත් මව් කොටස්හිමියන්ගේ කොටස්වලින් වෙන්ව පාලනය නොකිරීමේ අවශ්‍යතාවන්ට අදාළ වන ඕනෑම අලාභයක් හිඟ ශේෂයක් ඇති වුව ද පාලනය නොකරන පොළියේ අවශ්‍යතාවන්ට එරෙහිව වෙන් කරනු ලැබේ. පාලනය නොකරන ලද ඇල්ම අත්පත් කර ගැනීම මව් ආයතන ව්‍යාප්ති ක්‍රමය භාවිතා කිරීම සඳහා ගණනය කරනු ලබන අතර, එමගින් අත්පත් කරගත් ශුද්ධ වත්කම්වල කොටසෙහි සලකා බැලීම සහ සාධාරණ වටිනාකම අතර වෙනස හිමිකම ලෙස හඳුනා ගැනේ.

ප්‍රධාන ක්‍රියාකාරකම් සහිත උප සමාගම් ලැයිස්තුවක් සටහන 1.2 හි දක්වා ඇත.

මූල්‍ය ප්‍රකාශන සඳහා සටහන්

මූල්‍ය වාර්තා

මාර්තු 31 වන විට	2019			2018		
	ගිණිකාරිත්වය	පිරිවැය	අධ්‍යක්ෂවරුන්ගේ / වෙළෙඳපොළ තක්සේරුව රු. '000	ගිණිකාරිත්වය	පිරිවැය	අධ්‍යක්ෂවරුන්ගේ / වෙළෙඳපොළ තක්සේරුව රු. '000
	%	රු. '000		%	රු. '000	
සමාගම						
පිපල්ස් ලීසිං ෆීල්ඩ් මැනේජ්මන්ට් ලිමිටඩ්	100.00	175,000	300,728	100.00	175,000	294,296
පිපල්ස් ලීසිං ප්‍රොපටි ඩිවලොප්මන්ට් ලිමිටඩ්	100.00	550,000	991,679	100.00	550,000	1,073,975
පිපල්ස් ලීසිං හැව්ලොක් ප්‍රොපර්ටීස් ලිමිටඩ්	100.00	600,000	492,817	100.00	600,000	571,580
පිපල්ස් මයික්‍රෝ කොමර්ස් ලිමිටඩ්	100.00	150,000	212,983	100.00	150,000	227,316
පිපල්ස් ඉන්ෂුරන්ස් පී. එල්. සී	75.00	600,000	2,955,000	75.00	600,000	2,261,894
ලංකා එලයන්ස් ෆිනෑන්ස් ලිමිටඩ්	51.00	1,138,788	1,213,996	51.00	1,138,788	1,040,807
මුළු එකතුව		3,213,788	6,167,203		3,213,788	5,469,868

පිපල්ස් ඉන්ෂුරන්ස් පී.එල්.සී හැරෙන්නට කොළඹ කොටස් හුවමාරුවේ උප සමාගම් සඳහන් නොවේ. අධ්‍යක්ෂවරුන්ගේ උප සමාගම්වල ආයෝජන ඇස්තමේන්තුව තක්සේරු කිරීම ශුද්ධ වත්කම් පදනම මත සිදු කර ඇත. පිපල්ස් ඉන්ෂුරන්ස් පී. එල්. සී හි තක්සේරුව වෙළෙඳපොළ වටිනාකම අනුව අගය කර ඇත.

පහත දැක්වෙන වගුවේ සාරාංශගත වන්නේ ප්‍රමාණික පාලනය කළ නොහැකි ගිණිකම් (NCI) ඇති සමූහයේ අනුබද්ධිත ආයතනයකට අදාළ තොරතුරුය.

මාර්තු 31 න අවසන් වූ වර්ෂය සඳහා	2019			2018		
	පිපල්ස් ඉන්ෂුරන්ස් පී.එල්.සී	ලංකා එලයන්ස් ෆිනෑන්ස්	මුළු එකතුව	පිපල්ස් ඉන්ෂුරන්ස් පී.එල්.සී	ලංකා එලයන්ස් ෆිනෑන්ස්	මුළු එකතුව
	රුපියල් '000	රුපියල් '000	රුපියල් '000	රුපියල් '000	රුපියල් '000	රුපියල් '000
පාලනය නොකරන ගිණිකම් (NCI) ප්‍රතිශත	25	49		25	49	
ශුද්ධ මෙහෙයුම් ආදායම	5,609,003	278,774	5,887,777	4,920,502	36,751	4,957,253
අඩු මෙහෙයුම් වියදම	4,803,207	190,662	4,993,869	4,056,794	17,991	4,074,785
ආදායම් බද්දට පෙර ලාභය	805,796	88,112	893,908	863,708	18,760	882,468
අඩු ආදායම් බදු වියදම	148,287	20,125	168,412	95,625	857	96,482
බදු වලින් පසු ලාභය	657,509	67,987	725,496	768,083	17,903	785,986
පාලනය නොකරන ගිණිකම් (NCI) සඳහා වෙන් කරන ලද ලාභය	164,376	33,314	197,690	192,021	8,772	200,793

මූල්‍ය වාර්තා

මූල්‍ය ප්‍රකාශන සඳහා සටහන්

මාර්තු 31 වන විට	2019			2018		
	පිපල්ස් ඉන්ෂුරන්ස් පී. එල්. සී රු. '000	ලංකා ඵලායන්ස් ෆිනෑන්ස් ලිමිටඩ් රු. '000	මුද්‍ර එකතුව රු. '000	පිපල්ස් ඉන්ෂුරන්ස් පී. එල්. සී රු. '000	ලංකා ඵලායන්ස් ෆිනෑන්ස් ලිමිටඩ් රු. '000	මුද්‍ර එකතුව රු. '000
මුදල් සහ මුදල්වලට සමාන දෑ	946,851	23,759	970,610	313,648	10,948	324,596
බැංකු හා මූල්‍ය ආයතන සමග ශේෂයන්	3,269,112	1,084,919	4,354,031	2,660,287	2,023,265	4,683,552
ණය සහ ලැබිය යුතු දේ	2,282,413	2,572,618	4,855,031	1,658,288	-	1,658,288
රක්ෂණ සහ ප්‍රතිරක්ෂණ ලැබිය යුතු දේ	1,491,238	-	1,491,238	1,015,106	-	1,015,106
මූල්‍ය වත්කම් වෙනත් සංයුක්ත ආදායම් හරහා සාධාරණ වටිනාකම/විකිණීමට ඇත	1,089,320	-	1,089,320	1,124,322	-	1,124,322
දේපල, පිරිසත සහ උපකරණ සහ අස්පාශ්‍ය වත්කම්	83,660	28,335	111,995	89,545	21,786	111,331
වෙනත් වත්කම්	462,525	106,558	569,083	816,608	52,946	869,554
මුළු වත්කම්	9,625,119	3,816,189	13,441,308	7,677,804	2,108,945	9,786,749
බැංකු සඳහා ගෙවිය යුතු	611,013	343,629	954,642	106,944	-	106,944
පාරිභෝගිකයන් සඳහා ගෙවිය යුතු	-	1,014,310	1,014,310	-	-	-
වෙනත් මූල්‍ය වගකීම්	617,231	77,866	695,097	341,690	70,974	412,664
වෙනත් වගකීම්	156,933	-	156,933	97,628	-	97,628
ගෙවිය යුතු රක්ෂණ සහ ප්‍රතිරක්ෂණ වගකීම්	4,944,373	-	4,944,373	4,115,681	-	4,115,681
සම්පූර්ණ වගකීම්	6,329,550	1,435,805	7,765,355	4,661,943	70,974	4,732,917
ශුද්ධ වත්කම් වටිනාකම	3,295,569	2,380,385	5,675,954	3,015,861	2,037,971	5,053,832
පාලනය නොකරන හිමිකම් (NCI) වල ධාරණ අගය	823,892	1,166,389	1,990,281	753,965	998,606	1,752,571
මෙහෙයුම් ක්‍රියාකාරකම් වලින් මුදල් ගලා ඒම	309,713	(1,417,299)	(1,107,586)	1,102,330	2,245	1,104,575
ආයෝජන ක්‍රියාකාරකම්වලින් මුදල් ගලා ඒම	(426,258)	(20,243)	(446,501)	765,376	(16,531)	748,845
මූල්‍ය කටයුතුවලින් මුදල් ගලා ඒම	(21,023)	1,012,138	991,115	(350,000)	(490)	(350,490)
මුදල් හා මුදල් සමාන දෑ වල ශුද්ධ වැඩිවීම	(137,568)	(425,404)	(562,972)	1,517,706	(14,776)	1,502,930

30 ආශ්‍රිත සමාගම්වල ඇති ආයෝජන

ගිණුම්කරණ ප්‍රතිපත්තිය

ආශ්‍රිත සමාගම්වල ආයෝජන මූල්‍ය ප්‍රකාශනවල පිරිවැයට සහ ඒකාබද්ධ මූල්‍ය ප්‍රකාශනවල හිමිකම් ක්‍රමය යටතේ ගණනය කෙරේ.

හිමිකම් ක්‍රමය යටතේ, ආයෝජන මුලින් ගණනය කරනු ලබන්නේ පිරිවැය අනුව වන අතර, සමාගමේ ආශ්‍රිතවල ශුද්ධ වත්කම්වල සමාගමේ කොටස්වල පශ්චාත් අත්පත් කර ගැනීමේ වෙනස්කම් සඳහා රැගෙන යන මුදල සකස් කරනු ලැබේ. සහ ආශ්‍රිත සමාගමේ ශුද්ධ ආයෝජනයේ අපහායන හානියක් ඇති නම් අඩු වේ.

ආශ්‍රිත යනු සමාගමට සැලකිය යුතු බලපෑමක් ඇති නමුත් මූල්‍ය හා මෙහෙයුම් ප්‍රතිපත්ති මත පාලනයක් නොමැති ආයතනයකි. වෙනත් ආයතනයක ඡන්ද බලයෙන් 20% හෝ ඊට වැඩි ප්‍රමාණයක් සමාගම සතුව ඇති විට සැලකිය යුතු බලපෑමක් ඇතැයි අනුමාන කෙරේ.

ආශ්‍රිත සමාගම්හි ආයෝජනය කරනු ලබන්නේ හිමිකම් ක්‍රමවේදය භාවිතා කිරීම සඳහා වන අතර එය මුලින්ම පිරිවැය යටතේ ශ්‍රී ලංකා ගිණුම්කරණ ප්‍රතිපත්තිය වන LKAS 28 අනුව "ආශ්‍රිත සහ හවුල් ව්‍යාපාරවල ආයෝජන" යටතේ ගිණුම්ගත කෙරේ. ආශ්‍රිතයෙකු සම්බන්ධ කීර්ති නාමය ආයෝජනය රැගෙන යන ප්‍රමාණයට ඇතුළත් කර ඇති අතර එය ක්‍රමක්ෂය කර නොමැති නමුත් හානිකරන පරීක්ෂණයට භාජනය වේ. සමාගමේ ආයෝජන අතර අත්පත් කර ගැනීමේදී හඳුනාගත් කීර්තිනාමය, සමුච්චිත අපහායන හානිය සමග ශුද්ධ වේ.

සැලකිය යුතු බලපෑමක් එලදායි ලෙස ආරම්භ වන දින සිට සැලකිය යුතු බලපෑමක් එලදායි ලෙස නතර වන දිනය දක්වා සමුහයේ ප්‍රතිපත්ති සමග ගිණුම්කරණ ප්‍රතිපත්ති පෙළගැස්වීම සඳහා සිදු කරන ලද ගැලපීම් වලින් පසුව, ඒකාබද්ධ මූල්‍ය ප්‍රකාශනවල සමාගමේ ආදායම, වියදම සහ හිමිකමේ කොටස ඇතුළත් කෙරේ.

මූල්‍ය ප්‍රකාශන සඳහා සටහන්

මූල්‍ය වාර්තා

සමාගමේ පාඩු කොටස ආශ්‍රිත සමාගම කෙරෙහි ඇති උනන්දුව ඉක්මවා ගියවිට, එහි හිමිකම් වල ධාරණ අගය ශුන්‍යය දක්වා අඩුවන අතර සමාගමට බැඳීමක් ඇති හෝ ආශ්‍රිතය වෙනුවෙන් ගෙවීම් කළ ප්‍රමාණය හැරෙන්නට තවදුරටත් පාඩු හඳුනා ගැනීම අත්හිටවනු ලැබේ. ආශ්‍රිතය පසුව ලාභ වාර්තා කරන්නේ නම්, සමාගම නැවත එම ලාභයේ කොටස හඳුනා ගැනීම ආරම්භ කරන්නේ එහි ලාභයේ කොටස හඳුනා නොගත් පාඩු වලට සමාන වූ පසුවය.

සමාගම සහ ආශ්‍රිතය අතර ගනුදෙනු හේතුවෙන් ඇතිවන ලාභය සහ අලාභයන් ආශ්‍රිත හිමිකම් ප්‍රමාණයෙන් ඉවත් කරනු ලැබේ. "මූල්‍ය උපකරණ පිළිගැනීම සහ මිනුම්" පිළිබඳ ශ්‍රී ලංකා ගිණුම්කරණ ප්‍රමිතිය වන LKAS 39 ට අනුකූලව, ආශ්‍රිතයෙකුට සැලකිය යුතු බලපෑමක් කිරීම නවතාදමූ දින සිට සමාගම විසින් හිමිකම් ක්‍රමය භාවිතා කිරීම නවතා දමයි.

30.1 ආශ්‍රිත සමාගම් විස්තර

මාස කළ 31 වන විට	ගිණිකාරිත්වය		සමාගම		සමුහය	
	2019 %	2018 %	2019 රු. '000	2018 රු. '000	2019 රු. '000	2018 රු. '000
මිල කළ හිමිකම් සුරැකුම්						
පිපල්ස් මර්චන්ට් ෆිනෑන්ස් පී. එල්. සී. (25,014,002 සාමාන්‍ය කොටස්)	37.06	37.06	237,633	586,427	237,633	423,439
මුළු එකතුව			237,633	586,427	237,633	423,439

මාස කළ 31 වන විට	සමාගම		සමුහය	
	2019 රු. '000	2018 රු. '000	2019 රු. '000	2018 රු. '000
සාරාංශගත මූල්‍ය තොරතුරු සංසන්දනය				
ආයෝජන පිරිවැය	586,427	586,427	586,427	586,427
සමුහයට අදාළවන අලාභයේ කොටස				
අප්‍රේල් 1 දක්වා (අලාභයේ) කොටස	-	-	(162,988)	(110,046)
වර්ෂය තුළ හඳුනාගත් මුළු කොටස				
(අලාභය)/වර්ෂය සඳහා ලාභ අලාභ ප්‍රකාශයේ හඳුනාගත්, බදු ශුද්ධ	-	-	(33,234)	(52,942)
වර්ෂය සඳහා ලාභ හෝ අලාභ ප්‍රකාශයේ හඳුනාගත අපහායන හානිය	(348,794)	-	(152,572)	-
මුළු එකතුව	237,633	586,427	237,633	423,439

පිපල්ස් මර්චන්ට් ෆිනෑන්ස් පී.එල්.සී.

පිපල්ස් ලීසිං ඇන්ඩ් පී.එල්.සී. (සමාගම) සමග පිපල්ස් මර්චන්ට් ෆිනෑන්ස් පී.එල්.සී. ඒකාබද්ධ කිරීම සඳහා ශ්‍රී ලංකා මහ බැංකුවේ අධීක්ෂණ මණ්ඩලය විසින් නිකුත් කරන ලද නියෝගයකට අනුව, සමාගම විසින් ඒ පිළිබඳව 2016 ජූලි 29 වන දින කොළඹ කොටස් වෙළඳපොළට නිවේදනයක් නිකුත් කළේය.

2018 මැයි 10 දිනැති අනාවරණයට අමතරව, පිපල්ස් මර්චන්ට් ෆිනෑන්ස් පී.එල්.සී. හි අධ්‍යක්ෂ මණ්ඩලය විසින් 2019 ජනවාරි 10 වන දින අනාවරණය කරනලද පරිදි පුද්ගලික ස්ථානගත කිරීමක් සහ හිමිකම් නිකුතුවක් මගින් ප්‍රාග්ධනීකරණය කිරීමට තීරණයකර ඇත. ඒ අනුව පූර්ව නිවේදනවලින් හෙළි වූ පරිදි පිපල්ස් මර්චන්ට් ෆිනෑන්ස් පී.එල්.සී. හා පිපල්ස් ලීසිං ඇන්ඩ් ෆිනෑන්ස් පී.එල්.සී. යෝජිත ඒකාබද්ධ කිරීම සිදු නොවේ.

එහි ප්‍රතිඵලගත කිරීමේ ව්‍යයාමයේ අනිවාර්ය අංගයක් වන පිපල්ස් මර්චන්ට් ෆිනෑන්ස් පී.එල්.සී. (පී.එම්.එෆ්.) නැවත ප්‍රාග්ධනීකරණය සඳහා නව ආයෝජකයෙකු සාර්ථකව ලබාගෙන ඇත. නව ප්‍රාග්ධන මුදල් සම්භාරය නුදුරු කාලීනව සිදුවනු ඇතැයි අපේක්ෂා කරන අතරම, එය අනිවාර්යයෙන් සමාගමේ බලපෑම් කරන කොටස් 37.06% සිට 20.0% දක්වා අඩුකරනු ඇත. එම ගනුදෙනුව දැනට වෙනත් විධිමත් භාවය සඳහා ඉතිරිව තිබේ.

අපහායන හානිය පිපල්ස් මර්චන්ට් ෆිනෑන්ස් පී.එල්.සී.

2018/19 කාලය තුළ සමාගම විසින් හඳුනාගත් අපහායන හානිය රු. 348,793,939ක් වන අතර එය පිපල්ස් මර්චන්ට් ෆිනෑන්ස් පී.එල්.සී. හි ආයෝජනය සඳහා අදාළ වන එහි ඇස්තමේන්තුගත ආපසු අයකර ගත හැකි මුදල ඉක්මවා යන වටිනාකම මත පදනම්වේ. අයකරගත හැකි මුදල එහි සාධාරණ වටිනාකමට වඩා ඉහළ අගයක් වන අතර බැහැර කිරීමේ පිරිවැය හා භාවිතයේ වටිනාකම අඩුය. මෙම සන්දර්භය තුළ, අනාගත ආයෝජකයා සමග එකඟ වූ පරිදි එක් කොටසකට මිලදී ගැනීමේදී සලකා බැලීම මත පදනම්ව එම ආයෝජනයේ සාධාරණ වටිනාකමක් ලබාගත් බව පෙන්වාදිය යුතුය.

30.2 ආශ්‍රිතයන්හි මූල්‍ය තොරතුරු සාරාංශගත කිරීම

ඒකාබද්ධ මූල්‍ය ප්‍රකාශනවල හඳුනාගෙන ඇති ආශ්‍රිතය සඳහා හිමිකම් රැගෙනයාම සඳහා සාරාංශගත මූල්‍ය තොරතුරු පහත පරිදිවේ.

මාර්තු 31න් අවසන් වූ වර්ෂය සඳහා	පිපල්ස් මර්චන්ට් ෆිනෑන්ස් පී.එල්.සී. ප්‍රතිශතය - 37.06%	
	2019 රු. '000	2018 රු. '000
හිමිකාරීත්වය පිළිබඳ ඇල්ම		
ශුද්ධ මෙහෙයුම් ආදායම	191,294	94,056
අඩු මෙහෙයුම් ආදායම	280,976	236,920
බදු වලට පෙර ආදායම	(89,682)	(142,864)
අඩු ආදායම් බදු වියදම	-	-
බදු වලින් පසු පාඩුව	(89,682)	(142,864)
හිමිකම් ගිණුම්කරණයේ ප්‍රතිඵල ලාභ හෝ අලාභ ප්‍රකාශයේ හඳුනාගත් කොටස	(33,234)	(52,942)

මාර්තු 31 වනවිට	පිපල්ස් මර්චන්ට් ෆිනෑන්ස් පී.එල්.සී. ප්‍රතිශතය - 37.06%	
	2019 රු. '000	2018 රු. '000
හිමිකාරීත්වය පිළිබඳ ඇල්ම		
මුළු වත්කම්	2,901,471	2,938,139
මුළු වගකීම්	2,750,028	2,717,234
ශුද්ධ වත්කම්	151,443	220,905
ශුද්ධ වත්කම්වල සමූහයේ කොටස	56,120	81,861

31 ආයෝජන දේපළ

ගිණුම්කරණ ප්‍රතිපත්තිය

ආයෝජන දේපළ යනු කුලී ආදායම උපයා ගැනීම සඳහා හෝ ප්‍රග්ධන අගය වැඩිවීම සඳහා හෝ දෙකම සඳහා තබා ඇති දේපළකි. නමුත් සාමාන්‍ය ව්‍යාපාර කටයුතුවලදී විකිණීම සඳහා, භාණ්ඩ හෝ සේවා නිශ්පාදන හෝ සැපයුම සඳහා හෝ පරිපාලනමය අරමුණු සඳහා භාවිතා නොවන දේපළය.

ආයෝජන දේපළ මූලික හඳුනාගනු ලබන්නේ පිරිවැය අනුසාරයෙන් මූලික හඳුනා ගැනීමෙන් පසුව, ආයෝජන දේපළ මූල්‍ය ප්‍රකාශයේ දිනට වෙළෙඳපොළ තත්ත්වයන් පිළිබිඹු කරන සාධාරණ අගය මත ප්‍රකාශ කරනු ලැබේ. සාධාරණ වටිනාකමේ වෙනස්වීම් හේතුවෙන් ඇතිවන වාසි හෝ අලාභ ඒවා පැන නගින වර්ෂයේ ලාභ හෝ අලාභ ප්‍රකාශයට ඇතුළත්වේ.

සමූහ සමාගමේ අනුබද්ධිත ආයතනයක ආයෝජන දේපළෙන් සැලකිය යුතු කොටසක් අත්පත්කර ගන්නාවිට, එම ආයෝජන දේපළ ඒකාබද්ධ මූල්‍ය ප්‍රකාශනවල දේපළ, පිරිසිදු සහ උපකරණ ලෙස සලකනු ලබන අතර ශ්‍රී ලංකා ගිණුම්කරණ ප්‍රමිත 16 අනුව ගිණුම්ගත කෙරේ. LKAS 16 - "දේපළ, පිරිසිදු සහ උපකරණ"

ඉවත් කිරීම

ආයෝජන දේපළ බැහැරකර ඇතිවිට හෝ ආයෝජන දේපළ ස්ථිර ලෙස භාවිතයෙන් ඉවත්කර ගන්නාවිට සහ අනාගත ආර්ථික ප්‍රතිලාභයක් බලාපොරොත්තු නොවන බව හඳුනාගෙන ඇතිවිට ආයෝජන දේපළ හඳුනාගැනීම නොකරයි. ආයෝජන දේපළක් විශ්‍රාම යාමෙන් හෝ බැහැර කිරීමෙන් ලැබෙන වාසි හෝ අලාභ, ලාභ හෝ අලාභ ප්‍රකාශයේ හඳුනාගෙන ඇත.

පසුව ආයෝජන දේපළ සිට/වෙන මාරු කිරීම

ආයෝජන දේපළ සඳහා මාරුවීම් සිදුකරනු ලබන්නේ, භාවිතයේ වෙනසක් සිදු වූ විට පමණක්වන අතර, හිමිකරුගේ පදිංචිය අවසන්වීම, වෙනත් පාර්ශවයකට මෙහෙයුම් කල්බදු ක්‍රමයකින් ආරම්භ කිරීම හෝ ඉදිකිරීම් හෝ සංවර්ධනය සම්පූර්ණවීම යන සාධක මතවේ.

මාරුවීම් සිදු කරනු ලබන්නේ ආයෝජන දේපළවල භාවිතයේ වෙනසක් සිදු වූ විට පමණක් සහ හිමිකරුගේ පදිංචිය ආරම්භ කිරීම හෝ විකිණීමේ අදහසින් සංවර්ධනය ආරම්භ කිරීම යන සාධක මතවේ.

මූල්‍ය ප්‍රකාශන සඳහා සටහන්

මූල්‍ය වාර්තා

ආයෝජන දේපලෙන් හිමිකරු උපයෝජනය කරමින් සිටින දේපලවලට හෝ භාණ්ඩ වෙත මාරුවීමක් සඳහා, පසුකාලීන ගිණුම්කරණ සඳහා සලකනු ලබන දේපල පිරිවැය භාවිතයේ වෙනස්වන දිනයේ එහි සාධාරණ වටිනාකම ලෙස සලකයි. සමාගම විසින් හිමිකාරීත්වය දරන දේපලක් ආයෝජන දේපලක් බවට පත්වුවහොත්, සමාගම, දේපල, පිරිසිදු සහ උපකරණ යටතේ වෙනස්වන දිනය දක්වා ඇති ප්‍රතිපත්තියට අනුකූලව එම දේපල සඳහා ගිණුම්ගත කරයි.

භාණ්ඩවලින් ආයෝජන දේපල වෙත මාරුවීමක් සඳහා, එදින දේපලෙහි සාධාරණ වටිනාකම සහ එහි පෙර රැගෙනයන මුදල අතර වෙනසක් ඇතිනම් ලාභ හෝ අලාභ ප්‍රකාශයේ හඳුනාගනු ඇත. සමාගම විසින් තනන ලද ආයෝජන දේපලක් ඉදිකිරීම හෝ සංවර්ධනය කිරීම සම්පූර්ණ කළවිට, එදින දේපලෙහි සාධාරණ වටිනාකම සහ එහි පෙර රැගෙනයන මුදල අතර වෙනසක් ලාභ හෝ අලාභ ප්‍රකාශයේ හඳුනා ගැනේ.

ආයෝජන දේපලවල සාධාරණ වටිනාකම

සමූහයේ සහ සමාගමේ ආයෝජන දේපල සාධාරණ වටිනාකමකින් පිළිබිඹුවේ. සමාන වත්කම්වල වර්තමාන වෙළඳපොළ මිල ගණන් පවතිනවිට, මෙම වත්කම්වල සාධාරණ අගයන් තක්සේරු කිරීමේදී එවැනි සාකච්ඡා සලකා බලනු ලැබේ. එවැනි තොරතුරු නොමැතිවිට, සමූහය සහ සමාගම යුක්තිසහගත ලෙස සාධාරණ වටිනාකම් ඇස්තමේන්තු තුළ තීරණය කරනු ලැබේ. සාධාරණ වටිනාකම් ලෙස ආරෝපණයකළහැකි මුදල්, ඇස්තමේන්තු මත පදනම් වූ වටිටම්කළ මුදල් ප්‍රවාහ ප්‍රක්ෂේපණයන් සැලකිල්ලට ගනිමින් වර්තමාන වෙළඳපොළ වැනි සාකච්ඡාවලින් ලබාගත් ඒවා වේ. සමාන දේපල සඳහා කුලී සහ මුදල් ප්‍රවාහවල ප්‍රමාණය හා කාලය පිළිබඳ අවිනිශ්චිතතාව පිළිබිඹු කරන වටිටම් අනුපාත භාවිතා කිරීම.

සාධාරණ වටිනාකම තීරණය කිරීම

බාහිර හා ස්වාධීන තක්සේරුකරුවන්, සුදුසු පිළිගත් වෘත්තීය සුදුසුකම් සහ දේපලවල වටිනාකම සහ වටිනාකම පිළිබඳ මෑතකාලීන අත්දැකීම් ඇති, සෑම වසරකම ආයෝජන දේපල කළඹ අගය කරයි. එම කාල සීමාව තුළ මූල්‍ය කාලපරිච්ඡේදයන්හිදී සාධාරණ වටිනාකම තීරණය වන්නේ අධ්‍යක්ෂ මණ්ඩලය විසිනි.

සාධාරණ අගයන් පදනම් වන්නේ වෙළඳපොළ වටිනාකම්මත වන අතර, මිනුම් දිනයේදී වෙළඳපොළ සහභාගිවන්නන් අතර විධිමත් ගනුදෙනුවකදී දේපලක් විකිණිය හැකි ඇස්තමේන්තුගත මුදලවේ.

සමූහය තුළ බදු දී ඇති ආයෝජන දේපල

මව් හෝ උප සමාගමකට බදු දී ඇති ඕනෑම දේපලක් සමූහයේ දෘෂ්ටි කෝණයෙන් හිමිකරු විසින් සලකනු ලබන අතර ඒකාබද්ධ කිරීමේ අරමුණු සඳහා ගැලපීම් සිදුකරනු ලැබේ.

හිමිකරු උප උපයෝජනය කරමින් සිටින දේපල සහ ආයෝජන දේපල

දේපලක් ආයෝජන දේපලක් ලෙස සුදුසුකම් ලබන්නේද යන්න තීරණය කිරීමේදී සමූහය/සමාගම විසින් දේපල පමණක් නොව වෙනත් වත්කම්ද ආරෝපණය කළහැකි මුදල් ප්‍රවාහයන්ට වඩා දේපල ස්වාධීන මුදල් ප්‍රවාහයක් ජනනය කරන්නේද යන්න තීරණය කරයි. දේපලක් ආයෝජන දේපලක් ලෙස සුදුසුකම් නොලබන්නේ ද යන්න තීරණය කිරීමේදී සහායක සේවාවන් වැදගත්ද යන්න අදාළ වේ.

මාස 31 වන විට	සමාගම		සමූහය	
	2019 රු. '000	2018 රු. '000	2019 රු. '000	2018 රු. '000
අප්‍රේල් 01 වන විට ශේෂය	134,400	100,800	1,265,996	-
සාධාරණ අගය ගැලපීමෙන් ලබාගන්නා ප්‍රතිලාභ	-	33,600	-	311,422
චේතනාව වෙනස්වීම නිසා ගැලපීම	-	-	-	29,652
ආයෝජන දේපල විකිණීමෙන් ලැබෙන ආදායම	(134,400)	-	(134,400)	-
වර්ෂය තුළ මාරු කිරීම	-	-	-	924,922
මාර්තු 31 වන විට ශේෂය	-	134,400	1,131,596	1,265,996

කොළඹ 7 හි හැව්ලොක් පාරේ අංක 7 සහ 9 හි ඉඩම් හා ගොඩනැගිල්ල පිපල්ස් ලිසිං හැව්ලොක් ප්‍රොපටීස් ලිමිටඩ් විසින් මහජන බැංකුව, පිපල්ස් ඉන්ෂුරන්ස් පී. එල්. සී. සහ පිපල්ස් ලිසිං ඇන්ඩ් ෆිනෑන්ස් පී.එල්.සී. වෙත කුලියට දෙනු ලැබේ. සමූහ මූල්‍ය ප්‍රකාශණවල, එවැනි දේපල වෙන්වී ඇති අතර මහජන බැංකුවට කුලියටගත් කොටසක් සමූහයට ආයෝජනය දේපල ලෙස වර්ගීකරණයකර ඇත. වෙන් කිරීම සඳහා පදනම වර්ග අඩි ගණන මත පදනම් වේ.

සමාගම ආයෝජන දේපල වෙළඳපල වටිනාකමට ගෙන යයි. ඉහත ආයෝජන දේපලවල වෙළඳපල තක්සේරුව 2018 සැප්තැම්බර් 31 දින වනවිට සමාගම සමග සම්බන්ධ නොවූ ස්වාධීන තක්සේරුකරුවෙකු වන කේ.ටී.ඩී. නිසෙරා, FRICS (ENG) විසින් සිදුකරයි.

ඉහත ආයෝජන දේපල සම්බන්ධයෙන් හඳුනාගන්නා ලද කුලී ආදායම සටහන 10හි දක්වා ඇත.

මූල්‍ය වාර්තා

මූල්‍ය ප්‍රකාශන සඳහා සටහන්

32 දේපළ, පිරිසිදු සහ උපකරණ

ගිණුම්කරණ ප්‍රතිපත්තිය

හඳුනාගැනීමේ පදනම

දේපළ, පිරිසිදු සහ උපකරණ යනු සේවා සඳහා පරිපාලනමය අරමුණු සඳහා තබාගැනී ස්පර්ශය අයිතම වන අතර ඒවා වසරකට වැඩි කාලයක් තුළ භාවිතා කිරීමට අපේක්ෂා කෙරේ.

වත්කම් හා සම්බන්ධ අනාගත ආර්ථික ප්‍රතිලාභ සමූහයට ගලා යාහැකි අතර වත්කම්වල පිරිවැය විශ්වාසනීයව මැනිය හැකිනම් දේපළ, පිරිසිදු සහ උපකරණ ලෙස හඳුනා ගැනේ.

මිනුම් කිරීමේ පදනම

වත්කමක් ලෙස පිළිගැනීමට සුදුසුකම් ලබන දේපළ, පිරිසිදු සහ උපකරණ අයිතමයන් මූලින් මනිනු ලබන්නේ එහි පිරිවැයට වේ. පිරිවැයට වත්කම් අත්පත්කර ගැනීම සඳහා සෘජුවම ආරෝපණය වන වියදම් සහ එහි කොටසක් එකතු කිරීම හෝ ප්‍රතිස්ථාපනය කිරීම සඳහා වන පිරිවැය ඇතුළත්වේ. ස්වයං සාධන ලද වත්කම්වල පිරිවැය ද්‍රව්‍යවල පිරිවැය සහ සෘජු ශ්‍රමය ඇතුළත්වේ. වත්කම් එහි අපේක්ෂිත භාවිතය සඳහා වැඩකරන තත්ත්වයකට ගෙනඒමට සෘජුවම ආරෝපණය කළහැකි වෙනත් වියදම් සහ භාණ්ඩ විසුරුවාහැර ඉවත් කිරීම හා ඒවා ප්‍රතිස්ථාපනය කිරීමේ පිරිවැය ඇතුළත්වේ. ණය ලබාගැනීමේ පිරිවැය ප්‍රාග්ධනීකරණය කර ඇත. අදාළ උපකරණවල ක්‍රියාකාරීත්වයට අත්‍යවශ්‍ය වන මිලදී ගත් මෘදුකාංග පරිගණක උපකරණවල කොටසක් ලෙස ප්‍රාග්ධනීකරණය කර ඇත.

දේපළ, පිරිසිදු සහ උපකරණවල කොටස්වලට විවිධ ප්‍රයෝජනවත් ජීවිත ඇතිවිට, ඒවා දේපළ, පිරිසිදු සහ උපකරණවල වෙනම අයිතම (ප්‍රධාන කොටස්) ලෙස ගණන් ගැනේ.

සමාගම සහ සමූහය විසින් පිරිවැය ආකෘතිය යටතේ දේපළ, පිරිසිදු සහ උපකරණ වාර්තා කරයි නම් මිලදී ගැනීමේ හෝ ඉදිකිරීමේ පිරිවැය සමග අදාළ වෙනත් වියදම් සහ සමුච්චිත ක්ෂයවීම් සහ සමුච්චිත භානිවීම් පාඩු අඩු කරනු ලැබේ.

පසු පිරිවැය

දේපළ, පිරිසිදු සහ උපකරණවල කොටසක් ප්‍රතිස්ථාපනය කිරීමේ පිරිවැය අයිතමය රැගෙන යන ප්‍රමාණයෙන් හඳුනාගෙන තිබේ නම්, එම කොටස තුළ අන්තර්ගත අනාගත ආර්ථික ප්‍රතිලාභ සමූහයට ගලාඒමට ඉඩදැනී නම් හා එහි පිරිවැය විශ්වාසනීයව මැනිය හැකිනම් දේපළ, පිරිසිදු සහ උපකරණවල එදිනෙදා සේවා පිරිවැය, ලාභඅලාභ ප්‍රකාශයට අයකෙරේ.

අලුත්වැඩියා සහ නඩත්තුව

අලුත්වැඩියාවන් සහ නඩත්තු කිරීම් සිදුකරනු ලබන මූල්‍ය කාලසීමාව තුළ ලාභයේ හෝ අලාභ ප්‍රකාශයට අය කෙරේ. වත්කම්වල මෑතකදී තක්සේරු කරන ලද කාර්යසාධනයේ ප්‍රමිතියට වඩා අනාගත ආර්ථික ප්‍රතිලාභ සමාගම සහ සමූහය වෙත ගලා යාහැකි අතර ප්‍රතිසංස්කරණය මගින් හඳුනා ගතහැකි කොටසක් ප්‍රතිස්ථාපනය කළ හැකිය. වත්කම අදාළ වත්කම්වල ඉතිරිව ඇති ප්‍රයෝජනවත් කාලය තුළ ප්‍රධාන අලුත්වැඩියාවන් ක්ෂය කරනු ලැබේ.

කරගෙන යන වැඩ ප්‍රාග්ධනීකරණය

මේවා ප්‍රාග්ධනීකරණය බලාපොරොත්තුවෙන් ගොඩනැගිලි ඉදිකිරීම, ප්‍රධාන කර්මාන්තශාලා සහ යන්ත්‍රෝපකරණ සහ පද්ධති සංවර්ධනය සඳහා සෘජුවම දරනු ලබන ප්‍රාග්ධන ස්වභාවයේ වියදම්වේ. මේවා පිරිවැය අනුව මූල්‍ය තත්ත්වයට පිළිබඳ ප්‍රකාශයේ සඳහන්වේ.

ඉවත් කිරීම

දේපළ, පිරිසිදු සහ උපකරණ බැහැර කිරීමේදී හෝ අනාගත ආර්ථික ප්‍රතිලාභ අපේක්ෂා නොකරන විට හඳුනා නොගනී. වත්කම් අවලංගු කිරීම නිසා ඇතිවන ලාභයක් හෝ අලාභයක් (ශුද්ධ බැහැර කිරීමේ ආදායම සහ වත්කම් ධාරණ අගය අතර වෙනස) වත්කම් අවලංගු කරන ලද වර්ෂයේ ලාභය හෝ අලාභ ප්‍රකාශයේ වෙනත් මෙහෙයුම් ආදායම තුළ හඳුනාගෙන ඇත.

ක්ෂය වීම

දේපළ, පිරිසිදු සහ උපකරණවල එක් එක් කොටසෙහි ඇස්තමේන්තුගත ප්‍රයෝජනවත් ජීවිතවලට වඩා සරල රේඛීය පදනමක්ම ක්ෂයවීම හඳුනාගෙන ඇති හෙයින් මෙම ක්‍රමය මගින් අනාගත ආර්ථික ප්‍රතිලාභවල අපේක්ෂිත පරිභෝජන රටාව වඩාත් සමීපව පිළිබිඹුවේ. ඉඩම් ක්ෂය නොවේ.

මූල්‍ය ප්‍රකාශන සඳහා සටහන්

මූල්‍ය වාර්තා

ඇස්තමේන්තුගත ප්‍රයෝජනවත් ජීවිත පහත පරිදිවේ.

වත්කම් පන්තිය	% වසරකට	කාලය
සින්තක්කර ගොඩනැගිලි	2	අවුරුදු 50
කල්බදු දේපළ වැඩිදියුණු කිරීම	25	අවුරුදු 4
මෝටර් වාහන	12.5-20	අවුරුදු 5-8
පරිගණක දෘඩාංග	20	අවුරුදු 5
කාර්යාල උපකරණ	10-20	අවුරුදු 5-10
ගෘහභාණ්ඩ සහ සවිකිරීම්	20	අවුරුදු 5

ඉහත අනුපාත සමූහයේ සියලු ආයතන විසින් නිරන්තරයෙන් භාවිතා කරනු ලැබේ. දේපළ, පිරිසත සහ උපකරණවල එක් එක් සැලකිය යුතු කොටස සඳහා ක්ෂයවීමේ අනුපාතය වෙන වෙනම තීරණය කරනු ලබන අතර එය භාවිතයට ගතහැකිවීමේ ක්ෂය වීමට පටන් ගනී. එනම්, එය ක්‍රියාත්මක වන පරිදි අවශ්‍ය ස්ථානයට හා තත්වයට පත්වෙයි. කළමනාකරණය විසින් අදහස් කරන විට වත්කම් ක්ෂය කිරීම වත්කම් විකිණීම සඳහා වර්ගීකරණයකර ඇති දිනට පෙර හෝ වත්කම් හඳුනා නොගත් දිනට පෙර තරවේ. ක්ෂයවීම් ක්‍රම, ප්‍රයෝජනවත් ජීවිත සහ අවශේෂ අගයන් එක් එක් වාර්තා කිරීමේ දිනයේදී නැවත තක්සේරුකර සුදුසු නම් සකස් කරනු ලැබේ.

දේපළ, පිරිසත සහ උපකරණවල ප්‍රයෝජනවත් ජීවිත කාලය

සමූහය සහ සමාගම ඔවුන්ගේ ඇස්තමේන්තුගත අවශේෂ අගයන් සැලකිල්ලට ගැනීමෙන් පසු ඔවුන්ගේ ඇස්තමේන්තුගත ප්‍රයෝජනවත් ජීවිත කාලයට වඩා සරල රේඛීය ක්‍රමය භාවිතා කරමින් දේපළ, පිරිසත සහ උපකරණ ක්ෂය කරයි. ඇස්තමේන්තුගත ප්‍රයෝජනවත් ජීවිත කාලය සමූහයේ දේපළ, පිරිසත සහ උපකරණ භාවිතයෙන් අනාගත ආර්ථික ප්‍රතිලාභ ලබාගැනීමට සමූහය සහ සමාගම අදහස් කරන කාලසීමාව පිළිබඳ කළමනාකරණ ඇස්තමේන්තුව පිළිබිඹු කරයි. වත්කම් බැහැර කිරීම සඳහා සමූහය/සමාගම දැනට ලබාගන්නා කළමනාකරණයේ ඇස්තමේන්තුගත මුදල, ඉතිරි වටිනාකම, වත්කම දැනටමත් ජීවිත කාලය ඉක්මවූවක් මෙන් දැනීම සහ අපේක්ෂිත මට්ටමේ භාවිතයේ වෙනස්වීම් සහ තාක්ෂණික වර්ධනයන් ආර්ථිකයට, ප්‍රයෝජනවත් ජීවිතවලට සහ මෙම වත්කම්වල අවශේෂ අගයන්ට බලපානු ඇති අතර එමගින් අනාගත ක්ෂයවීම් ගාස්තු කෙරෙහි බලපෑම ඇතිකළ හැකිය.

32.1 දේපළ, පිරිසත සහ උපකරණ - සමාගම

	සින්තක්කර ඉඩම් හා ගොඩනැගිලි රු. '000	කල්බදු දේපළ වැඩිදියුණු කිරීම රු. '000	මෝටර් වාහන රු. '000	පරිගණක දෘඩාංග රු. '000	කාර්යාල උපකරණ රු. '000	ගෘහ භාණ්ඩ සහ සවිකිරීම් රු. '000	මුළු එකතුව රු. '000
පිරිවැය							
2018 අප්‍රේල් 1 වන විට ශේෂය	619,181	56,872	209,752	629,512	611,767	420,360	2,547,444
එකතු කිරීම්	-	-	1,321	81,996	47,971	16,379	147,667
ඉවත් කිරීම්	(52,000)	-	(1,564)	(2,052)	(4,341)	(1,268)	(61,225)
2019 මාර්තු 31 දිනට ශේෂය	567,181	56,872	209,509	709,456	655,397	435,471	2,633,886
(අඩු) සමුච්චිත ක්ෂයවීම්							
2018 අප්‍රේල් 1 වන විට ශේෂය	3,232	56,754	62,548	470,057	441,729	346,241	1,380,561
වර්ෂය සඳහා ගාස්තු	430	20	12,897	58,417	65,154	29,088	166,006
ඉවත් කිරීම්	(1,260)	-	(938)	(3,307)	(4,303)	(1,159)	(10,967)
2019 මාර්තු 31 දිනට ශේෂය	2,402	56,774	74,507	525,167	502,580	374,170	1,535,600
ඉදිරි පොත් වටිනාකම 2019 මාර්තු 31 දිනට	564,779	98	135,002	184,289	152,817	61,301	1,098,286

මූල්‍ය වාර්තා

මූල්‍ය ප්‍රකාශන සඳහා සටහන්

	සින්තක්කර ඉඩම් හා ගොඩනැගිලි රු. '000	කල්බදු දේපල වැඩිදියුණු කිරීම රු. '000	මෝටර් වාහන රු. '000	පරිගණක දෘඩාංග රු. '000	කාර්යාල උපකරණ රු. '000	ගෘහ භාණ්ඩ සහ සවිකිරීම් රු. '000	මුළු එකතුව රු. '000
පිරිවැය							
2017 අප්‍රේල් 1 වන විට ශේෂය	683,660	56,872	227,385	544,967	550,174	397,780	2,460,838
එකතු කිරීම්	-	-	172	84,647	62,629	22,902	170,350
ඉවත් කිරීම්	(64,479)	-	(17,805)	(102)	(1,036)	(322)	(83,744)
2018 මාර්තු 31 දිනට ශේෂය	619,181	56,872	209,752	629,512	611,767	420,360	2,547,444
(අඩු) සමුච්චිත ක්ෂයවීම			-				
2017 අප්‍රේල් 1 වන විට ශේෂය	2,526	56,717	51,935	418,500	365,122	311,294	1,206,094
වර්ෂය සඳහා ගාස්තු	706	37	13,783	51,627	77,644	35,108	178,905
ඉවත් කිරීම්	-	-	(3,170)	(70)	(1,037)	(161)	(4,438)
2018 මාර්තු 31 දිනට ශේෂය	3,232	56,754	62,548	470,057	441,729	346,241	1,380,561
ශුද්ධ පොත් වටිනාකම 2018 මාර්තු 31 දිනට	615,949	118	147,204	159,455	170,038	74,119	1,166,883

32.2 දේපළ, පිරියත සහ උපකරණ - සමූහය

	සින්තක්කර ඉඩම් හා ගොඩනැගිලි රු. '000	කල්බදු දේපල වැඩිදියුණු කිරීම රු. '000	මෝටර් වාහන රු. '000	පරිගණක දෘඩාංග රු. '000	කාර්යාල උපකරණ රු. '000	ගෘහ භාණ්ඩ සහ සවිකිරීම් රු. '000	මුළු එකතුව රු. '000
පිරිවැය							
2018 අප්‍රේල් 01 වන විට ශේෂය	3,259,486	58,583	587,694	700,364	881,733	497,551	5,985,411
එකතු කිරීම්	-	-	71,849	106,661	57,345	21,516	257,371
ඉවත් කිරීම්	(52,000)	-	(48,776)	(2,052)	(5,598)	(1,268)	(109,694)
මාරුවීම්	6,513	-	-	6,185	6,105	(12,290)	6,513
විනිමය අනුපාත විචලනය	-	-	-	1,019	798	1,900	3,717
2019 මාර්තු 31 දිනට ශේෂය	3,213,999	58,583	610,767	812,177	940,383	507,409	6,143,318
(අඩු) සමුච්චිත ක්ෂයවීම							
2018 අප්‍රේල් 01 වන විට ශේෂය	198,283	57,231	157,911	517,911	574,236	367,124	1,872,696
වර්ෂය සඳහා ගාස්තු	60,368	20	41,105	70,030	74,375	40,295	286,193
ඉවත් කිරීම්	(1,260)	-	(22,423)	(3,307)	(5,560)	(1,140)	(33,690)
මාරුවීම්	-	-	-	1,133	1,512	(2,645)	-
විනිමය අනුපාත විචලනය	-	-	-	198	244	376	818
2019 මාර්තු 31 දිනට ශේෂය	257,391	57,251	176,593	585,965	644,807	404,010	2,126,017
ශුද්ධ පොත් වටිනාකම	2,956,608	1,332	434,174	226,212	295,576	103,399	4,017,301

මූල්‍ය ප්‍රකාශන සඳහා සටහන්

මූල්‍ය වාර්තා

	සිත්තස්කර ඉඩම් හා ගොඩනැගිලි රු. '000	කල්බදු දේපල වැඩිදියුණු කිරීම රු. '000	මෝටර් වාහන රු. '000	පරිගණක දෘඩාංග රු. '000	කාර්යාල උපකරණ රු. '000	ගෘහ භාණ්ඩ සහ සවිකිරීම් රු. '000	නොනිම් වැඩ රු. '000	මුළු එකතුව රු. '000
පිරිවැය								
2017 අප්‍රේල් 1 වන විට ශේෂය	2,841,602	58,583	588,436	612,507	805,106	417,001	1,327,085	6,650,320
එකතු කිරීම්	-	-	81,275	94,295	77,847	64,450	94,396	412,263
උපසමාගම් අත්පත් කර ගැනීම නිසා එකතු කිරීම්	-	-	-	-	-	19,979	-	19,979
ඉවත් කිරීම්	(64,479)	-	(82,017)	(6,438)	(1,220)	(7,437)	(14,196)	(175,787)
මාරුවීම්	482,363	-	-	-	-	-	(1,407,285)	(924,922)
විනිමය අනුපාත විචලනය	-	-	-	-	-	3,558	-	3,558
2018 මාර්තු 31 දිනට ශේෂය	3,259,486	58,583	587,694	700,364	881,733	497,551	-	5,985,411
(අඩු) සමුච්චිත ක්ෂයවීම								
2017 අප්‍රේල් 1 වන විට ශේෂය	152,340	57,194	145,133	462,374	490,067	327,654	-	1,634,762
වර්ෂය සඳහා ගාස්තු	45,943	37	42,497	61,901	85,390	42,574	-	278,342
උපසමාගම් අත්පත්කර ගැනීම නිසා එකතු කිරීම්	-	-	-	-	-	3,526	-	3,526
ඉවත් කිරීම්	-	-	(29,719)	(6,364)	(1,221)	(7,013)	-	(44,317)
විනිමය අනුපාත විචලනය	-	-	-	-	-	383	-	383
2018 මාර්තු 31 දිනට ශේෂය	198,283	57,231	157,911	517,911	574,236	367,124	-	1,872,696
ශුද්ධ පොත් වටිනාකම 2018 මාර්තු 31	3,061,203	1,352	429,783	182,453	307,497	130,427	-	4,112,715

32.3 සම්පූර්ණයෙන්ම ක්ෂය වූ දේපල, පිරිසිදු සහ උපකරණ

වාර්තා කරන දිනට තවමත් භාවිතයේ පවතින, සම්පූර්ණයෙන්ම ක්ෂය වූ දේපල, පිරිසිදු සහ උපකරණවල ආරම්භක පිරිවැය පහත පරිදි වේ:

මාර්තු 31 වන විට	සමාගම		සමූහය	
	2019 රු. '000	2018 රු. '000	2019 රු. '000	2018 රු. '000
කල්බදු දේපල වැඩිදියුණු කිරීම	53,282	54,624	53,282	54,624
මෝටර් වාහන	37,444	28,241	38,520	51,818
පරිගණක දෘඩාංග	400,378	357,737	434,734	381,263
කාර්යාල උපකරණ	285,671	267,334	312,322	287,137
ගෘහ භාණ්ඩ සහ සවිකිරීම්	308,748	298,765	320,293	305,877
මුළු එකතුව	1,085,523	1,006,701	1,159,151	1,080,719

මූල්‍ය වාර්තා

මූල්‍ය ප්‍රකාශන සඳහා සටහන්

32.4 සින්නකර ඉඩම් සහ ගොඩනැගිලි

පිහිටීම	ලිපිනය	තක්සේරු දිනය	තක්සේරු ක්‍රමය	ඉඩම් ප්‍රමාණය (පර්චස්)	ගොඩනැගිල්ල වර්ගප්‍රමාණය (වර්ග අඩි)	2019 පිරිවැය රු. '000	2019 ප්‍රතිපා ගණනය	2018 ප්‍රතිපා ගණනය රු. '000
පිපල්ස් ලීසිං ඇන්ඩ් ෆිනෑන්ස් පී. එල්. සී.								
වාහන අංගන								
මාකොළ	අංක 496, මාකොළ උතුර, මාකොළ	31.12.2016	MCM	90	11,600	7,632	45,000	45,000
මාබිම	අංක 225/ ඩී, නයනගල පාර, හෙයියන්තුඩුව, මාබිම	31.12.2016	MCM	330.75	820	21,722	68,000	68,000
මීගහමුල්ල	කන්දපල්ල, බෙලිගමුව, ගල්වෙල	31.12.2016	MCM	260	1,836	27,558	13,754	13,754
මොණරාගල	නො 10, පොකුච්චි පාර, මොණරාගල	31.12.2016	MCM	125.9	1,376	41,056	45,000	45,000
පරිපාලනමය අරමුණු								
බණ්ඩාරවෙල	අංක 35/2ඩී, වැලිමඩ පාර, බණ්ඩාරවෙල	31.12.2016	MCM	8.3	5,194	31,257	40,000	40,000
යාපනය	අංක 10, මහත්මා ගාන්ධි පාර, යාපනය	31.12.2016	MCM	44.72	-	45,764	155,063	155,063
බොරැස්ගමුව*	අංක 81, පරණ කැස්බෑව පාර, දිවුලපිටිය, බොරැස්ගමුව	31.12.2016	MCM	42	13,366	52,000	-	50,000
හෝකන්දර*	අංක 414, වෙල්ලංගිරිය, සිංහපුර, හෝකන්දර	31.03.2017	MCM	224	-	71,148	-	134,400
මාතර	අංක 367, අනගාරික ධර්මපාල මාවත, මාතර	31.12.2016	MCM	40	-	93,599	100,000	100,000
මහනුවර	අංක 296, සේනානායක පාර, මහනුවර	31.12.2016	MCM	47.1	-	142,711	154,575	154,575
අනුරාධපුර	අංක 50, මෙමුච්චි පාර, අනුරාධපුර	31.12.2016	MCM	40.51	-	155,882	174,193	174,193
එකතුව						690,329	795,585	979,985
පිපල්ස් ලීසිං ප්‍රොපටි ඩිවලොප්මන්ට් ලිමිටඩ්								
බොරැල්ල	අංක 1161, මරදාන පාර, කොළඹ 08	31.12.2018	MCM	104.9	127,621	1,532,414	2,300,000	2,088,500
එකතුව						1,532,414	2,300,000	2,088,500
පිපල්ස් ලීසිං හැව්ලොක් ප්‍රොපටිස් ලිමිටඩ්								
කොළඹ 05	අංක 07, හැව්ලොක් පාර, කොළඹ 05	31.12.2018	MCM	111.45	84,024	1,984,619	2,600,000	2,600,000
එකතුව						1,984,619	2,600,000	2,600,000
මුළු එකතුව						4,207,362	5,695,585	5,668,485

MCM - වෙළඳපල සංසන්දනාත්මක ක්‍රමය
 * මෙම ඉඩම් මූල්‍ය වශයෙන් විකුණා ඇත.

ඉහත ඉඩම් හා ගොඩනැගිලිවල වෙළඳපල තක්සේරුව සමාගම සමග සම්බන්ධ නොවූ ස්වාධීන තක්සේරුකරුවෙකු වන කේ.ටී.ඩී. නිසෙරා FRICS(Eng) විසින් තක්සේරු කර ඇත. තක්සේරු කිරීම සඳහා ආයෝජන ක්‍රමය, කොන්ත්‍රාත්කරුවන්ගේ පරීක්ෂණ ක්‍රමය හා සංසන්දනය කිරීමේ ක්‍රමය භාවිතා කර ඇත. සමාගමේ සින්නකර ඉඩම් හා ගොඩනැගිලි සාධාරණ වටිනාකම් ධූරාවලියේ 3 වන මට්ටම යටතේ සලකා බලනු ලැබේ.

තාවකාලික නිෂ්ක්‍රීය දේපල, පිරිසහ සහ උපකරණ

2019 මාර්තු 31 සහ 2018 මාර්තු 31 දින වන විට සමූහ/සමාගම නිෂ්ක්‍රීය දේපල, පිරිසහ සහ උපකරණ නොමැත.

දේපල, පිරිසහ සහ උපකරණ සක්‍රීය භාවිතයෙන් විශ්‍රාම ගන්නා ලද

2019 මාර්තු 31 සහ 2018 මාර්තු 31 දින වන විට සක්‍රීය භාවිතයෙන් විශ්‍රාම ගත් සමූහයේ/සමාගම හි දේපල, පිරිසහ සහ උපකරණ නොමැත.

දේපල, පිරිසහ සහ උපකරණ සඳහා හිමිකම් සීමා කිරීම

සමූහයේ/සමාගමේ හි දේපල, පිරිසහ සහ උපකරණවල අයිතිය සඳහා 2019 මාර්තු 31 සහ 2018 මාර්තු 31 දිනට කිසිදු සීමාවක් නොතිබුණි.

වගකීම් සඳහා සුරැකුම් ලෙස ඔඩිට් වූ දේපල, පිරිසහ සහ උපකරණ

මූල්‍ය ප්‍රකාශන සඳහා සටහන 57 (වත්කම් අඩපණ) හි දක්වා ඇති වගකීම් සඳහා සුරැකුම්පත් ලෙස පොරොන්දු වූ සමූහයේ/සමාගම හි දේපල, පිරිසහ සහ උපකරණ කිසිවක් නොතිබුණි.

මූල්‍ය ප්‍රකාශන සඳහා සටහන්

මූල්‍ය වාර්තා

දේපළ, පිරිසහ සහ උපකරණ සඳහා තෙවන පාර්ශ්වයන්ගෙන් වන්දි ගෙවීම

සමූහයේ/සමාගම හි දේපළ, පිරිසහ සහ උපකරණ අපහායනය වූ, නැති වූ හෝ අතරහැර දැමූ භාණ්ඩ සඳහා තෙවන පාර්ශ්වයන්ගෙන් වර්ෂය තුළ කිසිදු වන්දියක් ලැබී නොමැත. (2018: නොමැත)

සාධාරණ අගය මැනීම සඳහා නිරීක්ෂණය කළ නොහැකි යෙදවුම්

සාධාරණ ප්‍රකාශන දැරියාවලියෙහි 3 වන මට්ටම ලෙස වර්ගීකරණය කර ඇති මූල්‍යමය නොවන වත්කම් මැනීම සඳහා භාවිතා කළ නොහැකි සැලකිය යුතු යෙදවුම් සටහන 21.6හි දක්වා ඇත.

33 කීර්ති නාමය සහ අස්පාශය වත්කම්

ගිණුම්කරණ ප්‍රතිපත්තිය

සමූහයේ අස්පාශය වත්කම් අතර ව්‍යාපාර සංයෝජනයෙන් සහ පරිගණක මෘදුකාංගවල වටිනාකමෙන් ලබාගත් කීර්තිනාමය සහ පාර්භෝගික ලැයිස්තුව ඇතුළත් වේ.

හඳුනා ගැනීමේ පදනම

අස්පාශය වත්කමක් හඳුනාගනු ලබන්නේ එහි පිරිවැය විශ්වාසනීයව මැනිය හැකි විට පමණක් වන අතර, ඒ සඳහා ආරෝපිත අනාගත ආර්ථික ප්‍රතිලාභ ශ්‍රී ලංකා ගිණුම්කරණ ප්‍රමිතියට අනුකූලව සමූහය/සමාගමට ගලා ඒමට ඉඩ ඇත. - LKAS 38 - "අස්පාශය වත්කම්".

අස්පාශය වත්කම් වෙත වෙනම අත්පත් කර ගනු ලබන්නේ පිරිවැය අනුව මූලික පිළිගැනීම මතය. මූලික හඳුනාගැනීමෙන් පසුව, අස්පාශය වත්කම් මූල්‍ය තත්ව ප්‍රකාශයේ සඳහන් වන්නේ සමුච්චිත ක්‍රමක්ෂය හා සමුච්චිත භානිවිම් අලාභයෙන් අඩු කිරීමෙන් පසුවය.

පසුකාලීන වියදම්

අස්පාශය වත්කම් සඳහා පසුකාලීන වියදම් ප්‍රාග්ධනීකරණය වන්නේ සම්බන්ධිත නිශ්චිත වත්කමෙහි අන්තර්ගතය අනාගත ආර්ථික ප්‍රතිලාභ වැඩිකළ විට පමණි.

ප්‍රයෝජනවත් ජීවිත කාලය, ක්‍රමක්ෂය හා අපහායනය

ප්‍රයෝජනවත් ආර්ථික ජීවිත කාලය, ක්‍රමක්ෂය හා ප්‍රයෝජනවත් ආර්ථික ජීවිත කාලය, ක්‍රමක්ෂය හා අපහායනය මත අස්පාශය වත්කම්වල ප්‍රයෝජවත් ආර්ථික ජීවිත කාලය සීමිත හෝ අසීමිත යැයි තක්සේරු කෙරේ.

සීමිත ජීවිතයක් සහිත අස්පාශය වත්කම් ප්‍රයෝජනවත් ආර්ථික ජීවිතය මත ක්‍රමක්ෂයකර ඇත. සීමිත ප්‍රයෝජනවත් ජීවිතයක් සහිත අස්පාශය වත්කමක් සඳහා ක්‍රමක්ෂය කිරීමේ කාලය සහ ක්‍රමක්ෂය කිරීමේ ක්‍රමය අවම වශයෙන් සෑම මූල්‍ය වර්ෂයකදීම සමාලෝචනය කෙරේ. වත්කම් තුළ අන්තර්ගත අනාගත ආර්ථික ප්‍රතිලාභවල අපේක්ෂිත ප්‍රයෝජනවත් ජීවිතයේ වෙනස්වීම් හෝ අපේක්ෂිත පරිභෝජන රටාව ගණනය කරනු ලබන්නේ ක්‍රමක්ෂය කිරීමේ කාල සීමාව හෝ ක්‍රමවේදය සුදුසු පරිදි වෙනස් කිරීමෙනි. ඒවා LKAS 8 ට අනුකූලව ගිණුම්කරණ ඇස්තමේන්තුවල වෙනස්කම් ලෙස සලකනු ලැබේ. අස්පාශය වත්කම්වල ක්‍රියාකාරීත්වයට අනුරූප වන වියදම් කාණ්ඩයේ ලාභ හෝ අලාභ ප්‍රකාශයේ සීමිත ජීවිත සමග අස්පාශය වත්කම් සඳහා ක්‍රමක්ෂය කිරීමේ වියදම හඳුනාගෙන ඇත.

ක්‍රමක්ෂය ගණනය කරනු ලබන්නේ, ඇස්තමේන්තුගත ප්‍රයෝජනවත් ආර්ථික ජීවිතවලට තුළ අස්පාශය වත්කම්වල පිරිවැය ඔවුන්ගේ අවශේෂ අගයන් අඩුකළ පසු පහත සඳහන් අනුපාතයන්ට අනුව සරල රේඛා ක්‍රමය භාවිතා කරමිනි.

වත්කම් පත්තිය	% වසරකට	කාලය
පරිගණක මෘදුකාංග	20	අවුරුදු 5

සීමිත ජීවිතයක් සහිත අස්පාශය වත්කම්වල ශේෂයන් වාර්ෂිකව භානිවිම සඳහා නිරීක්ෂණය කරනු ලබන අතර භානිය පිළිබඳ ඇගවීමක් ඇති විට, සහ ඒවා අපේක්ෂිත අනාගත ප්‍රතිලාභවලින් අයකර ගැනීමට තවදුරටත් හැකියාවක් නොමැති විට, ලාභය හෝ අලාභය ප්‍රකාශනයේ හඳුනා ගැනේ.

පාලිත ආයතනයක් අත්පත්කර ගැනීමේදී පැනනගින කීර්තිනාමය අස්පාශය වත්කම්වලට ඇතුළත් වේ. කීර්තිනාමය මූලික මනිනු ලබන්නේ පිරිවැයෙනි. මූලික හඳුනා ගැනීමෙන් පසුව, කීර්තිනාමය මනිනු ලබන්නේ පිරිවැය සමුච්චිත භානිකර පාඩු අඩු කිරීම මගිනි. ගිණුම් ගත ආයෝජකයින් සම්බන්ධයෙන් ගත් කළ, ධාරණ අගය තුළ කීර්තිනාමයද ඇතුළත් වන අතර, එවැනි ආයෝජනයක් ඇති අලාභ භානිය, කීර්තිනාමය ඇතුළුව කිසිදු වත්කමකට වෙන් නොකෙරේ.

අසීමිත ප්‍රයෝජනවත් ජීවිත කාලයක් සහිත කීර්තිනාමය වාර්ෂික අපහායනය සඳහා තක්සේරු කරනු ලැබේ. අසීමිත ජීවිතය තක්සේරු කිරීම වාර්ෂික සමාලෝචනය කරනු ලබන්නේ අසීමිත ජීවිතයට අඩු භානිය සහය ලැබේද යන්නයි.

මූල්‍ය වාර්තා

මූල්‍ය ප්‍රකාශන සඳහා සටහන්

ඉවත් කිරීම

අස්පාශ්‍ය වත්කම් බැහැර කිරීමේදී හෝ අනාගත ආර්ථික ප්‍රතිලාභ එහි භාවිතයෙන් අපේක්ෂා නොකරන විට හඳුනා නොගනී. වත්කම් අවලංගු කිරීම නිසා ඇතිවන ලාභයක් හෝ අලාභයක් (ශුද්ධ බැහැර කිරීමේ ආදායම සහ වත්කම් රැගෙන යන මුදල අතර වෙනස) වත්කම් හඳුනාගත් වර්ෂයේ ලාභය හෝ අලාභ ප්‍රකාශයේ හඳුනාගෙන ඇත.

	සමාගම			සමූහය		
	පරිගණක මෘදුකාංග රු. '000	කීර්තිනාමය රු. '000	මුළු එකතුව රු. '000	පරිගණක මෘදුකාංග රු. '000	කීර්තිනාමය රු. '000	මුළු එකතුව රු. '000
පිරිවැය						
2018 අප්‍රේල් 1 වන විට ශේෂය	176,170	308,545	484,715	194,533	417,099	611,632
එකතු කිරීම	8,624	-	8,624	12,195	-	12,195
විනිමය අනුපාත විචලනය	-	-	-	37	-	37
2019 මාර්තු 31 දිනට ශේෂය	184,794	308,545	493,339	206,765	417,099	623,864
(අඩු) සමුච්චිත ක්‍රමක්ෂය						
2018 අප්‍රේල් 1 වන විට ශේෂය	138,320	-	138,320	158,749	-	158,749
ක්‍රමක්ෂය	10,534	-	10,534	13,101	-	13,101
අපහානය	-	19,580	19,580	-	19,580	19,580
විනිමය අනුපාත විචලනය	-	-	-	94	-	94
2019 මාර්තු 31 දිනට ශේෂය	148,854	19,580	168,434	171,944	19,580	191,524
ශුද්ධ පොත් වටිනාකම 2019 මාර්තු 31 දින	35,940	288,965	324,905	34,821	397,519	432,340

	සමාගම			සමූහය		
	පරිගණක මෘදුකාංග රු. '000	කීර්තිනාමය රු. '000	මුළු එකතුව රු. '000	පරිගණක මෘදුකාංග රු. '000	කීර්තිනාමය රු. '000	මුළු එකතුව රු. '000
පිරිවැය						
2017 අප්‍රේල් 01 වන විට	139,423	308,545	447,968	157,788	308,545	466,333
එකතු කිරීම	36,747	-	36,747	36,745	108,554	145,299
2018 මාර්තු 31 දිනට ශේෂය	176,170	308,545	484,715	194,533	417,099	611,632
(අඩු) සමුච්චිත ක්‍රමක්ෂය						
2017 අප්‍රේල් 01 වන විට	127,785	-	127,785	145,922	-	145,922
ක්‍රමක්ෂය	10,535	-	10,535	12,827	-	12,827
2018 මාර්තු 31 දිනට ශේෂය	138,320	-	138,320	158,749	-	158,749
ශුද්ධ පොත් වටිනාකම 2018 මාර්තු 31 දින	37,850	308,545	346,395	35,784	417,099	452,883

අස්පාශ්‍ය වත්කම්වලට රු. 127,667,976 ක් වන අතර, එය 2019 මාර්තු 31 වන විට (රු. 100, 625,192 - 2018 මාර්තු 31,) වාර්තා කරන දිනට තවමත් භාවිතයේ පවතී.

කීර්තිනාමය සඳහා දුර්වලතා පරීක්ෂණ

ජ්‍යෙෂ්ඨ කළමනාකාරීත්වය විසින් අනුමත කරන ලද මූල්‍ය අයවැය මත පදනම්ව මුදල් ප්‍රවාහ ප්‍රක්ෂේපණ භාවිතා කරමින් භාවිතයේ ගණනය කිරීම්වල වටිනාකම මත පදනම්ව සමූහය විසින් හානිය සඳහා වාර්ෂික පරීක්ෂණයක් සිදු කරනු ලැබේ. 18.86% ක වටිටම් අනුපාතය සහ 5% ක අපේක්ෂිත වර්ධන වේගය මෙම අරමුණු සඳහා භාවිතා කරන ප්‍රධාන උපකල්පනය වේ. සමාගමේ කොටස් පිරිවැයේ සාමාන්‍ය ප්‍රතිශතයක් මත පදනම්ව මට්ටම් අනුපාත ඇස්තමේන්තුගත කර ඇත. කළමනාකරණය විශ්වාස කරන්නේ කිසිදු ප්‍රධාන උපකල්පනයක් සාධාරණ ලෙස වෙනස් කළ නොහැකි නිසා ඒකකවල රැගෙන යාහැකි වටිනාකම ඒවායේ අයකර ගතහැකි ප්‍රමාණය ඉක්මවා යන බවයි.

වාර්තා කරන දිනය වන විට සමූහයේ/සමාගමේ අස්පාශ්‍ය වත්කම්වල අයිතිය සඳහා කිසිදු සීමාවක් නොතිබුණි. තවද වගකීම් සඳහා සුරැකුම් පත් ලෙස ඔඩපන වූ අයිතම කිසිවක් නොතිබුණි. අස්පාශ්‍ය වත්කම් අත්පත් කර ගැනීම සම්බන්ධ 2018/19 වර්ෂය තුළ ප්‍රාග්ධනීකරණය කළ ණය ගැනීමේ පිරිවැයක් නොතිබුණි.

මූල්‍ය ප්‍රකාශන සඳහා සටහන්

මූල්‍ය වාර්තා

34 කල්බදු දේපල

ගිණුම්කරණ ප්‍රතිපත්තිය

ඉඩම් පරිහරණ අයිතිවාසිකම් ලබාගැනීම සඳහා ගෙවනු ලබන පෙරගෙවුම් කුලී බදු ලබා දී ඇති ප්‍රතිලාභ රටාවට අනුකූලව කල්බදු කාලසීමාව තුළ ක්‍රමක්ෂය කරනු ලැබේ. ඉඩම් පරිහරණ අයිතිවාසිකම්වලින් සමන්විත කල්බදු දේපල ඉතිරි කාලයට වඩා සරල රේඛීය පදනමක් මත ක්‍රමක්ෂය කරනු ලැබේ.

මාර්තු 31 වන විට	සමාගම		සමූහය	
	2019 රු. '000	2018 රු. '000	2019 රු. '000	2018 රු. '000
පිරිවැය				
අප්‍රේල් 1 වන විට ශේෂය	91,985	91,985	91,985	91,985
එකතු කිරීම්	-	-	-	-
මාර්තු 31 වන විට ශේෂය	91,985	91,985	91,985	91,985
(අඩු) සමුච්චිත ක්‍රමක්ෂය				
අප්‍රේල් 1 වන විට ශේෂය	4,854	1,788	4,854	1,788
ක්‍රමක්ෂය	3,066	3,066	3,066	3,066
මාර්තු 31 වන විට ශේෂය	7,920	4,854	7,920	4,854
ශුද්ධ පොත් වටිනාකම මාර්තු 31	84,065	87,131	84,065	87,131

කල් බදු දේපල 2016 වර්ෂයේදී අත්පත්කර ගත් නුවරඑළියේ පාර්ක් පාරේ දේපලවලින් සමන්විත වේ. කල්බදු ඉඩම වසර 30 ක් සඳහා වන අතර, එය 2016 සැප්තැම්බර් 1 වන දින සිට වසර 30 ක කාලයක් තුළ ක්‍රමක්ෂය කර ඇත.

35 වෙනත් වගකීම්

ගිණුම්කරණ ප්‍රතිපත්තිය

සමාගම සහ සමූහය ඒවායේ අනෙකුත් සියලුම වත්කම් වෙනත් මූල්‍ය වත්කම් සහ වෙනත් මූල්‍ය නොවන වත්කම් ලෙස වර්ගීකරණය කරයි. අනෙකුත් මූල්‍ය නොවන වත්කම් ප්‍රධාන වශයෙන් සමන්විත වන්නේ අත්තිකාරම් ගෙවීම්, එකතු කළ අගය මත බදු අයකර ගතහැකි, නොග සහ ලැබිය යුතු දේය, අත්තිකාරම් ගෙවීම් ඓතිහාසික පිරිවැයකින් සිදු කෙරේ.

යල්පැන ගිය හා මන්දගාමී වලනය වන අයිතම සඳහා නිසි දීමනා ලබා දීමෙන් පසු, වාර්තා නොකළ දිනයේ විකුණනු නොලබන වාහනවල පිරිවැය සහ ශුද්ධ උපලබ්ධි අගය අඩු අගයක් ගනී. ශුද්ධ උපලබ්ධි අගය යනු සාමාන්‍ය ව්‍යාපාර කටයුතුවලදී නොග අලෙවි කළ හැකි මිළ විකිණීම සඳහා අවශ්‍ය ඇස්තමේන්තුගත පිරිවැය අඩු කළ පසු අගයයි.

යල් පැන ගිය හා මන්දගාමී වලනය වන අයිතම සඳහා නිසි දීමනාවක් ලබාදීමෙන් පසු වාර්තා කරන දිනයේ ඇති අනෙකුත් නොග ද්‍රව්‍යවල පිරිවැය හා ශුද්ධ උපලබ්ධි අගය කළ හැකි අගයට වඩා අඩු අගයක් ගනී.

මාර්තු 31 වන විට			සමාගම		සමූහය	
	සටහන	පිටු අංකය	2019 රු. '000	2018 රු. '000	2019 රු. '000	2018 රු. '000
වෙනත් මූල්‍ය වත්කම්			143,817	145,650	-	-
මූල්‍ය නොවන වත්කම්	35.1	311	880,827	687,969	1,164,884	1,301,155
එකතුව			1,024,644	833,619	1,164,884	1,301,155

මූල්‍ය වාර්තා

මූල්‍ය ප්‍රකාශන සඳහා සටහන්

35.1 මූල්‍ය නොවන වත්කම්

මාර්තු 31 වන දිනට	සටහන	පිටු අංක	සමාගම		සමූහය	
			2019 රු. '000	2018 රු. '000	2019 රු. '000	2018 රු. '000
අන්තිකාරම් ගෙවීම්			242,023	236,506	213,488	382,303
නොග			26,881	17,894	37,125	25,631
පෙර ගෙවුම් වියදම්			110,847	90,272	123,577	100,862
කාර්ය මණ්ඩල ණය සඳහා වෙන් නොකළ පිරිවැය (පළමු දිනයේ වෙනස)	35.2	311	128,906	81,441	129,509	83,165
විලම්බිත වියදම්			-	-	221,842	197,802
වෙනත් ලැබිය යුතු			372,170	261,856	439,343	511,392
එකතුව			880,827	687,969	1,164,884	1,301,155

35.2 කාර්යමණ්ඩල ණය සඳහා වෙන් නොකළ පිරිවැය (පළමු දිනයේ වෙනස)

මාර්තු 31 වන දිනට	සමාගම		සමූහය	
	2019 රු. '000	2018 රු. '000	2019 රු. '000	2018 රු. '000
අප්‍රේල් 1 වනවිට ශේෂය	81,441	56,721	83,165	59,751
වර්ෂය සඳහා ගාස්තු	47,465	24,720	46,344	23,414
මාර්තු 31 වන දිනට	128,906	81,441	129,509	83,165

36 බැංකු සඳහා ගෙවිය යුතු

ගිණුම්කරණ ප්‍රතිපත්තිය

මෙහි බැංකු අයිරා සහ බැංකුවලින් ලබාගත් දිගුකාලීන හා කෙටිකාලීන ණය ඇතුළත්වේ. මූලික හඳුනාගැනීමෙන් පසුව, මේවා EIR ක්‍රමය භාවිතාකර ඒවායේ ක්‍රමකේෂය පිරිවැයෙන් මනිනු ලැබේ. ක්‍රමකේෂය පිරිවැය ගණනය කරනු ලබන්නේ නිකුතුව පිළිබඳ කිසියම් වටිටමක් හෝ වාරිකයක් සහ පාරිසරික බලපෑම් තක්සේරුකරණයේ අනිවාර්ය අංගයක්වන පිරිවැය සැලකිල්ලට ගනිමිනි. ලාභ හෝ අලාභ ප්‍රකාශයේ පොලී වියදම් සඳහා EIR ක්‍රමකේෂය ඇතුළත්වේ. වගකීම් ඇතිවිට මෙන්ම EIR ක්‍රමකේෂය කිරීමේ ක්‍රියාවලි හරහා ලාභය හෝ අලාභ ප්‍රකාශයේ ලාභ සහ අලාභ හඳුනාගැනේ.

මාර්තු 31 වන දිනට	සමාගම		සමූහය	
	2019 රු. '000	2018 රු. '000	2019 රු. '000	2018 රු. '000
අයිරා	353,074	1,265,295	1,274,127	1,604,473
කෙටිකාලීන ණය	11,344,182	10,254,514	11,687,811	10,254,514
දිගු කාලීන ණය	6,401,039	17,903,759	8,337,750	19,477,186
වත්කම් සහිත සුරැකුම්	9,175,638	10,498,221	9,175,638	10,498,221
එකතුව	27,273,933	39,921,789	30,475,326	41,834,394
මාර්තු 31 වන දිනට	27,260,329	36,739,187	30,118,093	38,651,792

මූල්‍ය ප්‍රකාශන සඳහා සටහන්

මූල්‍ය වාර්තා

36.1 බැංකු හා ගෙවිය යුතු වෙනස් වීම්

මාර්තු 31 දිනට	සමාගම		සමූහය	
	2019 රු. '000	2018 රු. '000	2019 රු. '000	2018 රු. '000
අප්‍රේල් 1 වන විට ශේෂය	39,921,789	51,557,355	41,834,394	52,798,110
වර්ෂය තුළ ණයට ගත් මුදල	59,966,000	56,180,000	59,966,000	56,550,481
වර්ෂය තුළ ආපසු ගෙවීම්	(77,536,350)	(74,128,659)	(77,456,806)	(74,354,816)
වර්ෂය තුළ පොළී වියදම	4,569,420	5,047,798	4,857,611	5,236,146
එකතුව	26,920,859	38,656,494	29,201,199	40,229,921
අයිතිය	353,074	1,265,295	1,274,127	1,604,473
මාර්තු 31 වන විට ශේෂය	27,273,933	39,921,789	30,475,326	41,834,394

36.2 කාලීනණය විස්තර

ණය ගැනුම්කරුගේ නම	ප්‍රදානය කළ දිනය	පහසුකම් මුදල රු. '000	කාලය	පොළී අනුපාතය %	සුරැකුම්පත් තත්වය
කොමර්ෂල් බැංකු පී. එල්. සී	14.07.2015	2,000,000	අවුරුදු 4	7.25-10.5	සුරැකුම්පත් ඇත
කොමර්ෂල් බැංකු පී. එල්. සී	08.09.2016	1,000,000	අවුරුදු 4	14.00	සුරැකුම්පත් ඇත
සම්පත් බැංකු පී. එල්. සී	31.12.2014	2,000,000	අවුරුදු 5	7.00-8.5	සුරැකුම්පත් ඇත
Axis බැංකු	27.03.2017	150,000	අවුරුදු 4	AWPLR + 1.25	සුරැකුම්පත් ඇත
Axis බැංකු	27.03.2017	250,000	අවුරුදු 4	AWPLR + 1.25	සුරැකුම්පත් ඇත
පිපල්ස් බැංකු	26.05.2015	4,250,000	අවුරුදු 4	8.50	සුරැකුම්පත් ඇත
පිපල්ස් බැංකු	27.11.2015	2,000,000	අවුරුදු 4	10.00	සුරැකුම්පත් ඇත
පිපල්ස් බැංකු	15.03.2016	2,000,000	අවුරුදු 4	AWPLR + 1.75	සුරැකුම්පත් ඇත
පිපල්ස් බැංකු	02.06.2016	2,500,000	අවුරුදු 4	6 month SLIBOR + 1.75	සුරැකුම්පත් ඇත
BOC බැංකු	07.07.2016	3,000,000	අවුරුදු 4	11.50	සුරැකුම්පත් ඇත
RAK බැංකු	27.04.2017	5,355,000	අවුරුදු 3	13.50	සුරැකුම්පත් ඇත
MCB බැංකු	26.09.2017	500,000	අවුරුදු 4	AWPLR + 1.5	සුරැකුම්පත් ඇත

වත්කම් සහිත සුරැකුම්

ණය ගැනුම්කරුගේ නම	ප්‍රදානය කළ දිනය	පහසුකම් මුදල රු. '000	කාලය	පොළී අනුපාතය* %	සුරැකුම්පත් තත්වය
BOC බැංකු	30.09.2016	2,146,200	අවුරුදු 4	15.98	සුරැකුම්පත් ඇත
ඩොයිෂ් බැංකු පී.එල්. සී.	03.07.2015	3,000,000	අවුරුදු 4	10.68	සුරැකුම්පත් ඇත
ඩොයිෂ් බැංකු පී.එල්. සී.	28.10.2016	1,769,900	අවුරුදු 4	13.30	සුරැකුම්පත් ඇත
ඩොයිෂ් බැංකු පී. එල්. සී.	25.02.2016	4,250,700	අවුරුදු 4	11.53	සුරැකුම්පත් ඇත
හැටන් නැෂනල් බැංකු පී. එල්. සී.	29.06.2018	2,000,000	අවුරුදු 5	12.27	සුරැකුම්පත් ඇත
හැටන් නැෂනල් බැංකු පී. එල්. සී.	13.03.2019	2,000,000	අවුරුදු 5	13.08	සුරැකුම්පත් ඇත
පිපල්ස් බැංකු	18.08.2016	3,000,000	අවුරුදු 4	13.90	සුරැකුම්පත් ඇත
පිපල්ස් බැංකු	09.02.2018	1,000,000	අවුරුදු 2	11.71	සුරැකුම්පත් ඇත
පිපල්ස් බැංකු	10.09.2018	2,000,000	අවුරුදු 2	13.35	සුරැකුම්පත් ඇත

* එක් එක් සුරැකුම්කරණය සඳහා පොළී අනුපාතය බර තැබූ සාමාන්‍ය පොළී අනුපාතය ලෙස දෙනු ලැබේ.

සටහන 57 හි ඇති සුරැකුම්පත් පිළිබඳ විස්තරය මූල්‍ය ප්‍රකාශනවලට වත්කම් ඇපකරය කර දී ඇත.

මූල්‍ය වාර්තා

මූල්‍ය ප්‍රකාශන සඳහා සටහන්

36.3.1 බැංකු සඳහා ගෙවිය යුතු මුදල ගිවිසුම් කල්පිරීමේ විශ්ලේෂණය - සමාගම

මාර්තු 31 වන දිනට	2019			
	වසරක් ඇතුළත රු. '000	අවුරුදු 1-5 රු. '000	අවුරුදු 5ට වැඩි රු. '000	එකතුව රු. '000
අයිරා	353,074	-	-	353,074
කෙටි කාලීන	11,344,182	-	-	11,344,182
දිගු කාලීන ණය	5,137,102	1,263,937	-	6,401,039
වත්කම් සහිත සුරැකුම්	4,246,088	4,929,550	-	9,175,638
එකතුව	21,080,446	6,193,487	-	27,273,933

මාර්තු 31 වන දිනට	2018			
	වසරක් ඇතුළත රු. '000	අවුරුදු 1-5 රු. '000	අවුරුදු 5ට වැඩි රු. '000	එකතුව රු. '000
අයිරා	1,265,295	-	-	1,265,295
කෙටි කාලීන	10,254,514	-	-	10,254,514
දිගු කාලීන ණය	11,573,236	6,330,523	-	17,903,759
වත්කම් සහිත සුරැකුම්	7,530,288	2,967,933	-	10,498,221
එකතුව	30,623,333	9,298,456	-	39,921,789

36.3.1. බැංකු සඳහා ගෙවිය යුතු මුදල ගිවිසුම් කල් පිරීමේ විශ්ලේෂණය - සමූහය

මාර්තු 31 වන දිනට	2019			
	වසරක් ඇතුළත රු. '000	අවුරුදු 1-5 රු. '000	අවුරුදු 5ට වැඩි රු. '000	එකතුව රු. '000
අයිරා	1,274,127	-	-	1,274,127
කෙටි කාලීන	11,687,811	-	-	11,687,811
දිගු කාලීන ණය	4,211,827	4,125,923	-	8,337,750
වත්කම් සහිත සුරැකුම්	4,246,088	4,929,550	-	9,175,638
එකතුව	21,419,853	9,055,473	-	30,475,326

මාර්තු 31 වන දිනට	2018			
	වසරක් ඇතුළත රු. '000	අවුරුදු 1-5 රු. '000	අවුරුදු 5ට වැඩි රු. '000	එකතුව රු. '000
අයිරා	1,604,473	-	-	1,604,473
කෙටි කාලීන	10,254,514	-	-	10,254,514
දිගු කාලීන ණය	11,993,359	7,483,827	-	19,477,186
වත්කම් සහිත සුරැකුම්	7,530,288	2,967,933	-	10,498,221
එකතුව	31,382,634	10,451,760	-	41,834,394

මූල්‍ය ප්‍රකාශන සඳහා සටහන්

මූල්‍ය වාර්තා

37 ගනුදෙනුකරුවන් සඳහා ගෙවිය යුතු

ගිණුම්කරණ ප්‍රතිපත්තිය

ගනුදෙනුකරුවන් සඳහා ගෙවිය යුතු යනු ස්ථාවර තැන්පතු සහ ඉතිරිකිරීමේ තැන්පතු ඇතුළත් වේ. මූලික හඳුනාගැනීමෙන් පසුව, මේවා සඵල පොලී අනුපාත ක්‍රමය භාවිතාකර ඒවායේ ක්‍රමකේෂය පිරිවැයෙන් මනිනු ලැබේ. ක්‍රමකේෂය පිරිවැය ගණනය කරනු ලබන්නේ නිකුතුව පිළිබඳ කිසියම් වට්ටමක් හෝ අධිමිලක් සහ අනිවාර්ය අංගයක් වන පිරිවැය සැලකිල්ලට ගනිමිනි. ලාභ හෝ අලාභ ප්‍රකාශයේ පොලී වියදම් සඳහා EIR ක්‍රමකේෂය ඇතුළත් වේ. වගකීම් හඳුනාගෙන ඇතිවිට ලාභ හෝ අලාභ ප්‍රකාශයේ වාසි සහ අලාභ හඳුනා ගැනේ.

	සමාගම		සමූහය	
	2019 රු. '000	2018 රු. '000	2019 රු. '000	2018 රු. '000
මාර්තු 31 වන විට				
ස්ථාවර තැන්පතු	83,033,465	65,428,595	83,608,860	65,072,264
ඉතිරිකිරීමේ තැන්පතු	5,335,191	4,334,624	5,314,336	4,305,530
මුළු එකතුව	88,368,656	69,763,219	88,923,196	69,377,794
සාධාරණ අගය	87,918,010	69,777,391	87,486,543	69,641,190

37.1 ගනුදෙනුකරුවන් සඳහා ගෙවිය යුතු ගිවිසුම් කල්පිරීමේ විශ්ලේෂණය - සමාගම

මාර්තු 31 වන විට	2019			
	වසරක් ඇතුළත රු. '000	අවුරුදු 1-5 රු. '000	අවුරුදු 5ට වැඩි රු. '000	මුළු එකතුව රු. '000
ස්ථාවර තැන්පතු	62,819,140	20,214,325	-	83,033,465
ඉතිරිකිරීමේ තැන්පතු	5,166,435	49,237	119,519	5,335,191
එකතුව	67,985,575	20,263,562	119,519	88,368,656

මාර්තු 31 වන විට	2018			
	වසරක් ඇතුළත රු. '000	අවුරුදු 1-5 රු. '000	අවුරුදු 5ට වැඩි රු. '000	මුළු එකතුව රු. '000
ස්ථාවර තැන්පතු	53,055,000	12,373,595	-	65,428,595
ඉතිරිකිරීමේ තැන්පතු	4,245,137	24,378	65,109	4,334,624
එකතුව	57,300,137	12,397,973	65,109	69,763,219

37.2 ගනුදෙනුකරුවන් සඳහා ගෙවිය යුතු ගිවිසුම් කල්පිරීමේ විශ්ලේෂණය - සමූහය

මාර්තු 31 වන දිනට	2019			
	වසරක් ඇතුළත රු. '000	අවුරුදු 1-5 රු. '000	අවුරුදු 5ට වැඩි රු. '000	මුළු එකතුව රු. '000
ස්ථාවර තැන්පතු	63,394,535	20,214,325	-	83,608,860
ඉතිරිකිරීමේ තැන්පතු	5,145,580	49,237	119,519	5,314,336
එකතුව	68,540,115	20,263,562	119,519	88,923,196

මූල්‍ය වාර්තා

මූල්‍ය ප්‍රකාශන සඳහා සටහන්

මාර්තු 31 වන විට	2018			
	වසරක් ඇතුළත රු. '000	අවුරුදු 1-5 රු. '000	අවුරුදු 5ට වැඩි රු. '000	මුළු එකතුව රු. '000
ස්ථාවර තැන්පතු	52,698,669	12,373,595	-	65,072,264
ඉතිරිකිරීමේ තැන්පතු	4,216,043	24,378	65,109	4,305,530
එකතුව	56,914,712	12,397,973	65,109	69,377,794

38 නිකුත් කරන ලද ණය සුරැකුම්පත්

ගිණුම්කරණ ප්‍රතිපත්තිය

නිකුත් කරන ලද ණය සුරැකුම්පත් යනු දිගුකාලීන සහ කෙටිකාලීන ද්‍රවශීලතා අරමුදල් අවශ්‍යතා සඳහා සමාගම සහ සමූහය විසින් ලබාගත් අරමුදල්ය. මූලික හඳුනාගැනීමෙන් පසුව, මේවා EIR ක්‍රමය භාවිතා කර ඒවායේ ක්‍රමක්ෂය පිරිවැයෙන් මනිනු ලැබේ. ක්‍රමක්ෂය පිරිවැය ගණනය කරනු ලබන්නේ නිකුතුව පිළිබඳ කිසියම් වටිටමක් හෝ අධිමිලක් සහ තක්සේරුකරණයේ අනිවාර්ය අංගයක් වන පිරිවැය සැලකිල්ලට ගනිමිනි. ලාභ හෝ අලාභ ප්‍රකාශයේ පොළී වියදම් සඳහා EIR ක්‍රමක්ෂය ඇතුළත් වේ. වගකීම් හඳුනාගෙන ඇති විට ලාභය හෝ අලාභ ප්‍රකාශයේ වාසි සහ අලාභ හඳුනා ගැනේ.

මාර්තු 31 වන විට	සටහන	පිටු අංකය	සමාගම		සමූහය	
			2019 රු. '000	2018 රු. '000	2019 රු. '000	2018 රු. '000
පොරොන්දු නෝට්ටු			14,928	13,032	14,928	13,032
ලැයිස්තුගත ණයකර	38.2	316	21,260,103	15,770,470	21,119,112	15,770,470
එකතුව			21,275,031	15,783,502	21,134,040	15,783,502
සාධාරණ අගය			20,824,768	15,529,882	20,683,777	15,419,211

38.1 නිකුත් කරන ලද ණය සුරැකුම්වල වලනය

මාර්තු 31 වන විට	සමාගම		සමූහය	
	2019 රු. '000	2018 රු. '000	2019 රු. '000	2018 රු. '000
අප්‍රේල් 1 වන විට	15,783,502	22,083,971	15,783,502	21,979,956
වර්ෂය තුළ ණයට ගත් මුදල	6,000,000	-	5,874,220	-
නිකුත් කරන ලද ණය සුරැකුම්පත් නිදහස් කිරීම	(1,164,060)	(6,067,727)	(1,164,060)	(5,967,727)
නිකුත් කරන ලද ණය සුරැකුම්පත් සඳහා පොලී වියදම	2,394,127	2,492,085	2,378,916	2,475,434
නිකුත් කරන ලද සුරැකුම්පත් සඳහා ගෙවන පොලිය	(1,738,538)	(2,724,827)	(1,738,538)	(2,704,161)
මාර්තු 31 වන විට ශේෂය	21,275,031	15,783,502	21,134,040	15,783,502

මූල්‍ය ප්‍රකාශන සඳහා සටහන්

මූල්‍ය වාර්තා

38.2 ලැයිස්තුගත ණයකර

2013 දී සමාගම් විසින් රුපියල් මිලියන 6,000 ක් වටිනා ජ්‍යෙෂ්ඨ, අනාරක්ෂිත, මුදවා ගත හැකි AA (-) ශ්‍රේණිගත කරන ලද සිව් අවුරුදු (2013/17) සහ පස් අවුරුදු (2013/18) ණයකර රුපියල් 100/- බැගින් නිකුත් කර ඇත. 2014 දී සමාගම් විසින් රුපියල් මිලියන 6,000 ක් වටිනා ජ්‍යෙෂ්ඨ, අනාරක්ෂිත, මුදවා ගත හැකි AA (-) ශ්‍රේණිගත කරන ලද තුන් අවුරුදු (2014/17) සහ පස් අවුරුදු (2015/20) ණයකර රුපියල් 100/- බැගින් නිකුත් කරන ලදී. 2015 දී සමාගම් විසින් රුපියල් මිලියන 6,000 ක් වටිනා ජ්‍යෙෂ්ඨ, අනාරක්ෂිත, මුදවා ගත හැකි AA (-) ශ්‍රේණිගත කරන ලද සිව් අවුරුදු (2016/19) සහ පස් අවුරුදු (2015/20) ණයකර රුපියල් 100/- බැගින් නිකුත් කරන ලදී.

වාර්ෂික 31 වන දිනට	මුහුණත වටිනාකම රු. '000	පොලී අනුපාතය %	ආපසු ගෙවීමේ කාලය	නිකුත් කළ දිනය	කල් පිරෙන දිනය	සමාගම		සමුහය	
						2019 රු. '000	2018 රු. '000	2019 රු. '000	2018 රු. '000
ජ්‍යෙෂ්ඨ, අනාරක්ෂිත, මුදවා ගත හැකි AA (-) ශ්‍රේණිගත කර ඇත.									
වර්ගය B	1,199,930	9.63	වාර්ෂික	15 සැප්. 2014	14 සැප්. 2018	-	1,228,001	-	1,228,001
වර්ගය A	2,175,780	9.60	අර්ධ වාර්ෂික	13 නොවැ. 2015	12 නොවැ. 2019	2,249,381	2,250,084	2,249,381	2,250,084
වර්ගය B	3,824,220	9.95	වාර්ෂික	13 නොවැ. 2015	12 නොවැ. 2020	3,958,778	3,952,854	3,958,778	3,952,854
වර්ගය A	542,040	11.90	අර්ධ වාර්ෂික	16 නොවැ. 2016	16 නොවැ. 2019	564,286	564,149	564,286	564,149
වර්ගය B	659,350	12.25	අර්ධ වාර්ෂික	16 නොවැ. 2016	16 නොවැ. 2020	686,985	686,688	686,985	686,688
වර්ගය C	6,798,610	12.60	අර්ධ වාර්ෂික	16 නොවැ. 2016	16 නොවැ. 2021	7,093,615	7,088,694	7,093,615	7,088,694
වර්ගය A	704,600	12.40	වාර්ෂික	18 අප්‍රේ. 2022	18 අප්‍රේ. 2022	783,895	-	783,895	-
වර්ගය B	5,295,400	12.80	වාර්ෂික	18 අප්‍රේ. 2018	18 අප්‍රේ. 2023	5,923,163	-	5,782,172	-
මුළු එකතුව	21,199,930					21,260,103	15,770,470	21,119,112	15,770,470

38.2.1 ප්‍රාග්ධන වෙළෙඳපොළ හරහා රැස් කරන ලද අරමුදල් භාවිතා කළ ආකාරය

සංස්ථා ප්‍රකාශය අනුව පරමාර්ථය	සංස්ථා ප්‍රකාශය අනුව වෙන්කළ මුදල රු. '000	සංස්ථා ප්‍රකාශය අනුව යෝජිත උපයෝගීතා දිනය	ලැබෙන ආදායමෙන් වෙන්කළ මුදල රු. '000 (A)	මුළු ආදායමෙන් %	භාවිතා කළ මුදල රු. '000 (B)	වෙන් කිරීමට එරෙහිව භාවිතා කිරීමේ ප්‍රතිශතය (B/A)	අරමුදල් ආයෝජනය කරන ස්ථානය ඇතුළුව සම්පූර්ණයෙන් ප්‍රයෝජනයට නොගන්නේ නම් පැහැදිලි කිරීම
2015/16 වර්ෂය තුළ ලැයිස්තුගත ජ්‍යෙෂ්ඨ, අනාරක්ෂිත, මුදවා ගත හැකි ශ්‍රේණිගත කළ ණයකර නිකුත් කිරීම							
මෙම ණයකර නිකුතුව හරහා ලබා ගන්නා අරමුදල්, කාරක ප්‍රාග්ධන අවශ්‍යතා සඳහා පී. එල්. සී හි මධ්‍ය කාලීන හා දිගුකාලීන ණය ලබා දීම හා පොලී අනුපාත අවදානම අවම කිරීම සඳහා යොදා ගැනේ	6,000,000	වෙන් කළ දින සිට ඉදිරි මාස 12 ඇතුළත	6,000,000	100	6,000,000	100	N/A
2016/17 වර්ෂය තුළ ලැයිස්තුගත ජ්‍යෙෂ්ඨ, අනාරක්ෂිත, මුදවාගත හැකි ශ්‍රේණිගත කළ ණයකර නිකුත් කිරීම							
මෙම ණය නිකුතුව හරහා ලබා ගන්නා අරමුදල් අයවැයගත ණය කළඹ සහ කාරක ප්‍රාග්ධන අවශ්‍යතා සඳහා මුදල් යෙදවීමට යොදා ගැනේ	8,000,000	වෙන් කළ දින සිට ඉදිරි මාස 12 ඇතුළත	8,000,000	100	8,000,000	100	N/A
2016/17 වර්ෂය තුළ ලැයිස්තුගත ජ්‍යෙෂ්ඨ, අනාරක්ෂිත, මුදවා ගත හැකි ශ්‍රේණිගත කළ ණයකර නිකුත් කිරීම							
මෙම ණයකර නිකුතුව හරහා ලබාගත් අරමුදල් 2018 මාර්තු 26 දින පරිණත වූ ණයකර පියවා ගැනීම සඳහා ලබා ගත් කෙටිකාලීන පහසුකම් සහ සමාගමේ කාරක ප්‍රාග්ධන අවශ්‍යතා සඳහා ආපසු ගෙවීමට යොදා ගන්නා ලදී	6,000,000	වෙන් කළ දින සිට ඉදිරි මාස 12 ඇතුළත	6,000,000	100	6,000,000	100	N/A

මූල්‍ය වාර්තා

මූල්‍ය ප්‍රකාශන සඳහා සටහන්

ණය සුරක්ෂිතතාව පිළිබඳ ගිවිසුම් කල් පිරීමේ විශ්ලේෂණය - සමාගම

මාර්තු 31 වන දිනට	2019			
	වසරක් ඇතුළත රු. '000	අවුරුදු 1-5 රු. '000	අවුරුදු 5 ට වැඩි රු. '000	මුළු එකතුව රු. '000
පොරොන්දු නොවිටු	14,928	-	-	14,928
ලැයිස්තුගත ණයකර	4,031,808	17,228,295	-	21,260,103
මුළු එකතුව	4,046,736	17,228,295	-	21,275,031

මාර්තු 31 වන දිනට	2018			
	වසරක් ඇතුළත රු. '000	අවුරුදු 1-5 රු. '000	අවුරුදු 5 ට වැඩි රු. '000	මුළු එකතුව රු. '000
පොරොන්දු නොවිටු	13,032	-	-	13,032
ලැයිස්තුගත ණයකර	1,828,595	13,941,875	-	15,770,470
එකතුව	1,841,627	13,941,875	-	15,783,502

ණය සුරක්ෂිතතාව පිළිබඳ ගිවිසුම් කල් පිරීමේ විශ්ලේෂණය - සමූහය

මාර්තු 31 වන දිනට	2019			
	වසරක් ඇතුළත රු. '000	අවුරුදු 1-5 රු. '000	අවුරුදු 5 ට වැඩි රු. '000	මුළු එකතුව රු. '000
පොරොන්දු නොවිටු	14,928	-	-	14,928
ලැයිස්තුගත ණයකර	4,031,808	17,087,304	-	21,119,112
එකතුව	4,046,736	17,087,304	-	21,134,040

මාර්තු 31 වන දිනට	2018			
	වසරක් ඇතුළත රු. '000	අවුරුදු 1-5 රු. '000	අවුරුදු 5 ට වැඩි රු. '000	මුළු එකතුව රු. '000
පොරොන්දු නොවිටු	13,032	-	-	13,032
ලැයිස්තුගත ණයකර	1,828,595	13,941,875	-	15,770,470
එකතුව	1,841,627	13,941,875	-	15,783,502

මූල්‍ය ප්‍රකාශන සඳහා සටහන්

මූල්‍ය වාර්තා

39 - වෙනත් මූල්‍ය වගකීම්

ගිණුම්කරණ ප්‍රතිපත්තිය

වෙනත් මූල්‍ය වගකීම් අතර සැපයුම්කරුවන්ට ගෙවිය යුතු මුදල, ගෙවිය යුතු රක්ෂණ, ගෙවිය යුතු ලාභාංශ සහ ගෙවිය යුතු වෙනත් දෑ ඇතුළත් වේ.

ගෙවිය යුතු ලාභාංශ

සාමාන්‍ය කොටස්වල ලාභාංශ වගකීමක් ලෙස හඳුනාගෙන ඒවා අධ්‍යක්ෂක මණ්ඩලය විසින් නිර්දේශ කර ප්‍රකාශයට පත් කර කොටස්ගිණියන් විසින් අනුමත කරන විට ගිණිකම් මගින් අඩු කරනු ලැබේ. අනුරූ ලාභාංශ ගිණිකම්වලින් අඩු කරනු ලබන්නේ ඒවා ප්‍රකාශයට පත්කළවිට සහ සමූහයේ අභිමතය පරිදි තවදුරටත් සිදු නොවේ.

වාර්තාකරණ කාලයෙන් පසු සිදුවීම් පිළිබඳ ශ්‍රී ලංකා ගිණුම්කරණ ප්‍රතිපත්තිය වන LKAS 10 ට අනුකූලව වාර්තා කිරීමේ දිනයට පසුව අනුමත කරන ලද ලාභාංශ වාර්තා වූ දිනයට පසුව සිදුවීම් ලෙස අනාවරණය වේ.

සමාගම සහ පාලිත සමාගම් විසින් බෙදාහරිනු ලබන ලාභාංශ සඳහා රඳවා ගැනීමේ බද්ද

සමූහය විසින් ලාභාංශ බෙදා හැරීමෙන් පැන නගින රඳවා ගැනීමේ බද්ද අදාළ ලාභාංශ ගෙවීමේ වගකීම හඳුනා ගන්නා අවස්ථාවේදී හඳුනා ගැනේ. සමූහයට එහි අනුබද්ධ සහ පාලිතයන්ගෙන් ලැබෙන ලාභාංශ සඳහා රඳවා ගැනීමේ බද්ද 2019 වර්ෂයේ දී (10% - 2018) ප්‍රභවයේදී 14% ක අඩු කිරීමක් ලබා ගෙන ඇත.

මාර්තු 31 වන විට	සමාගම		සමූහය	
	2019 රු. '000	2018 රු. '000	2019 රු. '000	2018 රු. '000
සැපයුම්කරුවන්ට ගෙවිය යුතු මුදල	1,650,408	2,302,981	1,804,026	2,515,858
ගෙවිය යුතු රක්ෂණ	605,843	653,743	-	36,540
ගෙවිය යුතු ලාභාංශ	21,788	17,275	21,788	17,275
ගෙවිය යුතු වෙනත් දෑ	202,338	1,671,819	639,122	1,903,879
එකතුව	2,480,377	4,645,818	2,464,936	4,473,552

40 - ගෙවිය යුතු රක්ෂණ වගකීම් සහ ප්‍රතිරක්ෂණය

ගිණුම්කරණ ප්‍රතිපත්තිය

ශුද්ධ උපයා නොගත් වාරික සඳහා වෙන්කිරීම

අනාවරණය නොවූ වාරික සඳහා ප්‍රතිපාදන නිරූපණය කරන්නේ තවමත් කල්ගතවී නැති අවදානම් සඳහා ලැබෙන වාරිකය සාමාන්‍යයෙන්, සංචිතය කොන්ත්‍රාත්තුවේ කාලසීමාව තුළ මුදා හරින අතර, එය වාරික ආදායමක් ලෙස පිළිගැනේ. සෑම වාර්තාකරණ දිනයකදීම, සමූහය එහි අවසන් නොවූ අවදානම සමාලෝචනය කරන අතර, නොඉපයූ වාරිකවලට වඩා අපේක්ෂිත ගිණිකම් සහ කල් දැමූ අත්පත්කර ගැනීමේ පිරිවැය ඉක්මවා තිබේද යන්න තීරණය කිරීම සඳහා වගකීම් ප්‍රමාණවත් පරීක්ෂණයක් සිදු කරනු ලබයි. මෙම ගණනය කිරීම ජීවිත රක්ෂණ නොවන තාක්ෂණික විධිවිධානවලට අදාළ වන්නම් මත පැන නගින අපේක්ෂිත ආයෝජන ප්‍රතිලාභ සැලකිල්ලට ගැනීමෙන් පසු අනාගත ගිණිකම් මුදල් ප්‍රවාහයන් පිළිබඳ වර්තමාන ඇස්තමේන්තු භාවිතා කරයි. මෙම ඇස්තමේන්තු මගින් නොඉපයූ වාරිකවල ධාරන අගය ප්‍රමාණවත් නොවන බව පෙන්නුම් කරන්නේ නම්, වගකීම් ප්‍රමාණවත් බව සඳහා ප්‍රතිපාදනයක් සකස් කිරීමෙන් ලාභය හෝ අලාභය ප්‍රකාශයේ අන්‍යාකාරය හඳුනා ගැනේ.

SLFRS 4 - රක්ෂණ කොන්ත්‍රාත්තුවලට අනුව සමූහය බාහිර ක්‍රියාකාරිත්වයක ආධාරයෙන් ජීවන නොවන ගිණිකම් වගකීම් සම්බන්ධයෙන් වගකීම ප්‍රමාණවත් වූ පරීක්ෂණයක් සිදු කරයි.

දළ ගිණ ගිණිකම් සඳහා ප්‍රතිපාදන

ගිණිකම්වලට එළඹෙන විට සහ වාරික අය කරන විට ජීවිත නොවන රක්ෂණ ගිණිකම් වගකීම් හඳුනා ගැනේ. මෙම වගකීම් නොගෙවූ ගිණිකම් ප්‍රතිපාදන ලෙස හැඳින්වෙන අතර, ඒවා පදනම්වී ඇත්තේ වාර්තා කරන ලද හෝ නොවූවත් අදාළ ගිණිකම් හැසිරවීමේ පිරිවැය සහ ගැලපීමේ අපේක්ෂිත වටිනාකම අඩු කිරීම සහ වෙනත් අය කර ගැනීම් සහ වාර්තා කළ දිනට පියවා නොතිබූ සියලු ගිණිකම් ඉල්ලීම්වල ඇස්තමේන්තුගත අවසාන පිරිවැය මතය.

මුදල්වල කාල වටිනාකම සඳහා වගකීම වට්ටම් නොකෙරේ. සමානාත්මතාවය හෝ ව්‍යසන සංචිත සඳහා ප්‍රතිපාදන හඳුනාගෙන නොමැත. කොන්ත්‍රාත්තුව කල්ගතවූ විට, මුදා හරින විට හෝ අවලංගු කරන විට වගකීම් හඳුනා නොගනී.

මූල්‍ය වාර්තා

මූල්‍ය ප්‍රකාශන සඳහා සටහන්

දළ වශයෙන් සිදු වූ නමුත් වාර්තා නොවූ හිමිකම් සඳහා ප්‍රතිපාදන

ඇතැම් වර්ගවල හිමිකම් දැනුම්දීම සහ නිරාකරණය කිරීමේ දී ප්‍රමාදයන් අත්විඳිය හැකිය. එබැවින් මේවායේ අවසාන පිරිවැය වාර්තා කරන දිනයේ දී නිශ්චිතවම දැනගත නොහැක. ආනුභවික දත්ත හා අහිතකර අපගමනය සඳහා ආන්තිකයන් ඇතුළත් විය හැකි වර්තමාන උපකල්පන මත පදනම්ව, සම්මත ක්‍රියාකාරී හිමිකම් ප්‍රක්ෂේපණ ශිල්පීය ක්‍රම පරාසයක් භාවිතා කරමින් වාර්තා කිරීමේ දිනයේ දී වගකීම ගණනය කරනු ලැබේ.

ජීවිත නොවන රක්ෂණ ගිවිසුම් සඳහා වාර්තා කරන දිනයේ දී කරන ලද අපේක්ෂිත අවසාන හිමිකම් පිරිවැය සහ වාර්තාකරන දිනයේ දී සිදු වී ඇති නමුත් වාර්තා වී නොමැති හිමිකම් සඳහා අපේක්ෂිත අවසාන පිරිවැය සඳහා ඇස්තමේන්තුගත කළ යුතුය. අවසාන හිමිකම් පිරිවැය නිශ්චිතවම ස්ථාපිත කිරීමට සැලකිය යුතු කාලයක් ගතවනු ඇති අතර, යම් යම් ප්‍රතිපත්ති සඳහා, මූල්‍ය තත්ත්ව ප්‍රකාශයේ වගකීම්වලින් බහුතරයක් IRNR හිමිකම් පැමිණිය.

නොගෙවූ හිමිකම් පෑමේ අවසාන පිරිවැය තක්සේරු කරනු ලබන්නේ Chain Ladder ක්‍රමය, බෝර්න්හවුටර් ෆර්ගියුසන් ක්‍රමය සහ සංඛ්‍යාත/නිවුතා ක්‍රමය වැනි සම්මත ක්‍රියාකාරී හිමිකම් ප්‍රක්ෂේපණ ක්‍රම භාවිතා කිරීමෙනි.

මෙම ක්‍රමවේදනයන්ට පාදක වූ ප්‍රධාන උපකල්පනය නම්, සමාගමේ අතීත හිමිකම් සංවර්ධන අත්දැකීම් අනාගත හිමිකම් සංවර්ධනය සඳහා ප්‍රක්ෂේපණය කිරීමට භාවිතා කළ හැකි අතර, එම නිසා අවසාන හිමිකම් පිරිවැයයි. එනිසා, මෙම ක්‍රම මගින් ගෙවන ලද හා සිදු වූ පාඩු සංවර්ධනය කිරීම, හිමිකම් සඳහා සාමාන්‍ය පිරිවැය සහ හිමිකම් වර්ෂවල සාමාන්‍ය පිරිවැය, පෙර වර්ෂවල නිරීක්ෂණය කළ සංවර්ධනය හා අපේක්ෂිත අලාභ අනුපාත තක්සේරු කිරීමක් සිදු නොවේ. හිමිකම් ඉල්ලීම් සංවර්ධනය ප්‍රධාන වශයෙන් විශ්ලේෂණය කරනු ලබන්නේ හදිසි අනතුරු වර්ෂයන් වන අතර, භූගෝලීය ප්‍රදේශය මෙන්ම සැලකිය යුතු ව්‍යාපාරික වර්ග සහ හිමිකම් වර්ග මගින් තවදුරටත් විශ්ලේෂණය කළ හැකිය. අලාභ ගැලපුම් ඇස්තමේන්තුවල මුහුණත වටිනාකමෙන් වෙන් කර ගැනීමෙන් හෝ ඔවුන්ගේ අනාගත සංවර්ධනය පිළිබිඹු වන පරිදි වන වෙනම ප්‍රක්ෂේපණය කිරීමෙන් විශාල හිමිකම් සාමාන්‍යයෙන් වෙන වෙනම ආමන්ත්‍රණය කෙරේ. බොහෝ අවස්ථාවන්හිදී අනාගත හිමිකම් උද්ධමන අනුපාත හෝ අලාභ අනුපාත පිළිබඳව පැහැදිලි උපකල්පනයක් සිදු නොකෙරේ. ඒ වෙනුවට, භාවිතා කරන උපකල්පනයන් වන්නේ ප්‍රක්ෂේපණ පදනම් වූ පෙර හිමිකම් සංවර්ධන දත්තවල ගම‍ය වේ.

අනාගත ප්‍රවණතා අනාගතයේදී කොතරම් දුරට අදාළ නොවිය හැකිද යන්න තක්සේරු කිරීම සඳහා අතිරේක ගුණාත්මක විනිශ්චයක් භාවිතා කරනු ලැබේ. (නිදසුනක් ලෙස එකවර සිදුවීම් පිළිබිඹු කිරීම, හිමිකම් පැමිණීම මහජන ආකල්ප, ආර්ථික තත්ත්වයන්, හිමිකම් උද්ධමන මට්ටම් වැනි බාහිර හෝ වෙළෙඳපොළ සාධකවල වෙනස්කම්, අධිකරණ තීන්දු සහ නීති සම්පාදනයන් මෙන්ම කළඹ මිශ්‍රණය, ප්‍රතිපත්තිමය ලක්ෂණ සහ හිමිකම් හැසිරවීමේ ක්‍රියාපටිපාටි වැනි අභ්‍යන්තර සාධක) සිදු විය හැකි ප්‍රතිඵල පරාසයෙන් සිදුවිය හැකි ප්‍රතිඵල ඉදිරිපත් කරන ඇස්තමේන්තුගත අවසාන හිමිකම් ඉල්ලීම් පිරිවැය වෙත ළඟාවීම සඳහා සම්බන්ධ සියලු අවිනිශ්චිතතාවයන් සැලකිල්ලට ගනී.

අනාවරණය නොවූ වාරික සඳහා ප්‍රතිපාදන ප්‍රමාණවත් බව තක්සේරු කිරීමේදී සමාන විනිශ්චයන්, ඇස්තමේන්තු සහ උපකල්පන යොදා ගනී.

රක්ෂණ ගිවිසුම් වගකීම්

ජීවිත නොවන රක්ෂණ ගිවිසුම් වගකීම්

ගිවිසුම් ඇතුළත් කර වාරික අය කරන විට, ජීවිත නොවන රක්ෂණ ගිවිසුම් වගකීම් හඳුනා ගැනේ. මෙම වගකීම් නොගෙවූ හිමිකම් ප්‍රතිපාදන ලෙස හැඳින්වෙන අතර, ඒවා පදනම් වී ඇත්තේ වාර්තා කරන ලද හෝ නොවූවක්, අදාළ හිමිකම් හැසිරවීමේ පිරිවැය සහ ගැලවීමේ අපේක්ෂිත වටිනාකම අඩු කිරීම සහ වෙනත් අයකර ගැනීම් සහ වාර්තා කළ දිනට පියවා නොතිබූ සියලු හිමිකම් ඉල්ලීම්වල ඇස්තමේන්තුගත අවසාන පිරිවැය මතය. ඇතැම් වර්ගවල හිමිකම් දැනුම්දීම් සහ නිරාවරණය කිරීමේදී ප්‍රමාදයන් අත්විඳිය හැකිය. එබැවින්, මේවායේ අවසාන පිරිවැය වාර්තා කරන දිනයේදී නිශ්චිතවම දැනගත නොහැක. සම්මත ක්‍රියාකාරී හිමිකම් ප්‍රක්ෂේපණ ක්‍රම පරාසයක් භාවිතා කරමින් වාර්තා කිරීමේ දිනයේදී වගකීම ගණනය කරනු ලැබේ. මුදල්වල කාල වටිනාකම සඳහා වගකීම මට්ටම් නොකෙරේ. සමානාත්මතාවය හෝ ව්‍යසන සංචිත සඳහා ප්‍රතිපාදන හඳුනාගෙන නොමැත. කොන්ත්‍රාත්තුව කල් ඉකුත් වූ විට, නිදහස් කරන විට හෝ අවලංගු කරන විට වගකීම හඳුනාගෙන ඇත.

අනාවරණය නොවූ වාරික සඳහා ප්‍රතිපාදන නිරූපණය කරන්නේ තවමත් කල්ඉකුත් වී නැති අවදානම් සඳහා ලැබෙන වාරිකය, සාමාන්‍යයෙන් සංචිතය කොන්ත්‍රාත්තුවේ කාල සීමාව තුළ මුදා හරින අතර, එය වාරික ආදායමක් ලෙස පිළිගැනේ. සෑම වාර්තාකරණ දිනයකදීම, සමූහය එහි අඩු නොකළ අවදානම සාමාලෝචනය කරන අතර, අනාවරණය නොවූ වාරිකවලට වඩා අපේක්ෂිත හිමිකම් සහ කල්දමු අත්පත්කර ගැනීමේ පිරිවැය ඉක්මවා තිබේද යන්න තීරණය කිරීම සඳහා වගකීම් ප්‍රමාණවත් පරීක්ෂණයක් සිදු කරනු ලැබේ. මෙම ගණනය කිරීම අදාළ ජීවිත රක්ෂණය නොවන තාක්ෂණික විධි විධානවලට අදාළ වන්නම් මත පැන නගින අපේක්ෂිත ආයෝජන ප්‍රතිලාභ සැලකිල්ලට ගැනීමෙන් පසු අනාගත ගිවිසුම් මුදල් ප්‍රවාහයන් පිළිබඳ වර්තමාන ඇස්තමේන්තු භාවිතා කරයි. මෙම ඇස්තමේන්තු මගින් අනාවරණය නොවූ වාරිකවල දරන අගය ප්‍රමාණවත් නොවන බව පෙන්වුම් කරන්නේ නම්, වගකීම් ප්‍රමාණාත්මකභාවය සඳහා ප්‍රතිපාදනයක් සකස් කිරීමෙන් ආදායම් ප්‍රකාශයේ මෙම උභ්‍යන්තර හඳුනා ගැනේ.

ගෙවිය යුතු රක්ෂණ ඉවත් කිරීම

වගකීම යටතේ ඇති වගකීම නිදහස් කරන විට, අවලංගු කරන විට හෝ කල් ඉකුත් වූ විට රක්ෂණ ගෙවිය යුතු දේ ඉවත් කිරීම කර ඇත.

අවසන් නොවූ අවදානම් සංචිතය

වාරික වගකීම් ගණනය කිරීම සඳහා සමාගමේ නොඉපයූ වාරික සංචිත හා සැලකිය යුතු කළමනාකරණ විනිශ්චය මත පදනම්ව තීරණය කරන ලද අපේක්ෂිත මුදල සමග අඩු කල්දමු අත්පත්කර ගැනීමේ පිරිවැය අතර, සැසඳීමක් අවශ්‍ය වේ. අඩු නොකළ අවදානම් වගකීම් තක්සේරු කිරීමේදී, එක් එක් ව්‍යාපාර සඳහා අපේක්ෂිත ශුද්ධ හිමිකම් අනුපාතය සහ උපකල්පන සිදු කරනු ලබන්නේ හිමිකම් සඳහා වන මෙම ප්‍රතිපත්ති නිරාවරණය වන අතරතුරය.

මූල්‍ය ප්‍රකාශන සඳහා සටහන්

මූල්‍ය වාර්තා

ජීවිත නොවන රක්ෂණ ගිවිසුම් වගකීම්

ජීවිත නොවන රක්ෂණ කොන්ත්‍රාත්තුව සඳහා, වාර්තා කරන දිනයේදී වාර්තා කරන ලද අපේක්ෂිත අවසාන ගිවිසුම් පිරිවැය සහ වාර්තා කරන දිනයේ වාර්තා වී නොමැති නමුත්, අපේක්ෂා කරන ලද ගිවිසුම් ඉල්ලීම්වල අවසාන පිරිවැය සඳහා ඇස්තමේන්තු කළ යුතුය. අවසාන ගිවිසුම් පිරිවැය නිශ්චිතවම සහ යම් ආකාරයක ප්‍රතිපත්ති සඳහා ස්ථාපිත කිරීමට පෙර එය සැලකිය යුතු කාලයක් ගතවනු ඇත.

නොගෙවූ ගිවිසුම් පෑමේ අවසාන පිරිවැය ඇස්තමේන්තු කර ඇත්තේ Chain Ladder සහ බෝරන්හවුටර් ෆ්‍රේම්වර්ක් ආදිය මගින් සහ සංඛ්‍යාත/නිවුනා ක්‍රමය වැනි සම්මත ක්‍රියාකාරී ගිවිසුම් ප්‍රක්ෂේපණ ක්‍රම භාවිතා කිරීමෙනි.

මෙම ක්‍රමවේදයන්ට පාදක වූ ප්‍රධාන උපකල්පනය නම්, සමාගමේ අතිරිත ගිවිසුම් සංවර්ධන අත්දැකීම් අනාගත ගිවිසුම් සංවර්ධනය සඳහා ප්‍රක්ෂේපණය කිරීමට භාවිතා කළ හැකි අතර, එම නිසා අවසාන ගිවිසුම් පිරිවැයයි. එම නිසා, මෙම ක්‍රම මගින් ගෙවන ලද හා සිදු වූ පාඩු ගිවිසුම් සඳහා සාමාන්‍ය පිරිවැය සහ ගිවිසුම් වර්ෂවල සාමාන්‍ය පිරිවැය, පෙර වර්ෂවල නිරීක්ෂණය කළ සංවර්ධනය හා අපේක්ෂිත අලාභ අනුපාත මත පදනම් වේ. පෙර ගිවිසුම් සංවර්ධනය ප්‍රධාන වශයෙන් විශ්ලේෂණය කරනු ලබන්නේ හදිසි අනතුරු කාලයන් සහ සැලකිය යුතු ව්‍යාපාරික වර්ග මගිනි. නමුත් භූගෝලීය ප්‍රදේශය සහ ගිවිසුම් වර්ග අනුව කවදාටත් විශ්ලේෂණය කළ හැකිය. අලාභ ගැලපුම් ඇස්තමේන්තුවල මුහුණත වටිනාකමෙන් වෙන් කර ගැනීමෙන් හෝ ඔවුන්ගේ අනාගත සංවර්ධනය පිළිබිඹු වන පරිදි වෙන වෙනම ප්‍රක්ෂේපණය කිරීමෙන් විශාල ගිවිසුම් වෙන වෙනම ආමන්ත්‍රණය කළ හැකිය. බොහෝ අවස්ථාවන් හිදී අනාගත ගිවිසුම් උද්ධමනය අනුපාත හෝ අලාභ අනුපාත පිළිබඳ පැහැදිලි උපකල්පනයක් සිදු නොකෙරේ. ඒ වෙනුවට, භාවිතා කරන උපකල්පනයන් වන්නේ ප්‍රක්ෂේපණ පදනම්වූ ගිවිසුම් සංවර්ධන දත්තවල ගම්‍ය වේ.

අනාගත ප්‍රවණතා අනාගතයේදී කෙතරම් දුරට අදාළ නොවිය හැකිද යන්න තක්සේරු කිරීම සඳහා අතිරේක ගුණාත්මක විනිශ්චයක් භාවිතා කරනු ලැබේ. (නිදසුනක් ලෙස එකවර සිදුවීම් පිළිබිඹු කිරීම, ගිවිසුම් පෑමට මහජන ආකල්ප, ආර්ථික තත්ත්වයක්, ගිවිසුම් උද්ධමන මට්ටම් වැනි බාහිර හෝ වෙළෙඳපොළ සාධකවල වෙනස්වීම්, අධිකරණ තීන්දු සහ නීති සම්පාදනයන් මෙන්ම කළඹ මිශ්‍රණය, ප්‍රතිපත්තිමය ලක්ෂණ ගිවිසුම් හැසිරවීමේ ක්‍රියාපටිපාටි වැනි අභ්‍යන්තර සාධක) සිදුවිය හැකි ප්‍රතිඵල පරාසයෙන් සිදුවිය හැකි ප්‍රතිඵල ඉදිරිපත් කරන ඇස්තමේන්තුගත අවසාන ගිවිසුම් ඉල්ලීම් පිරිවැය වෙන ලො වීම සඳහා, සම්බන්ධ සියලු අවිනිශ්චිතතාවයන් සැලකිල්ලට ගනිමිනි.

අනාවරණය නොවූ වාරිකය සඳහා ප්‍රතිපාදන ප්‍රමාණවත් බව තක්සේරු කිරීමේදී සමාන විනිශ්චයන්, ඇස්තමේන්තු සහ උපකල්පන යොදා ගනී. කොන්ත්‍රාත්තුව මගින් සපයනු ලබන රක්ෂණ සේවයේ රටාව කාල වෙන් කිරීම හැර වෙනත් පදනමක් මත අනාවරණය නොවූ වාරික ක්‍රමක්ෂය කිරීම අවශ්‍ය ද යන්න තීරණය කිරීමේදී විනිශ්චය අවශ්‍ය වේ.

සියලුම සාමාන්‍ය රක්ෂණ සමාගම් විසින් ගෙවිය යුතු ප්‍රමාණවත් පරීක්ෂණයකට යටත් වේ. LAT සිදු කරන ලද්දේ එන්.එම්.ජී. ෆිනෑන්ස් සර්විසස් කන්සල්ටින්ට් ප්‍රයිවට් ලිමිටඩ් විසිනි.

ප්‍රතිරක්ෂණ වගකීම් රක්ෂණ සමාගම් විසින් ගෙවිය යුතු ශේෂයන් නියෝජනය කරයි. කොන්ත්‍රාත් අයිතිවාසිකම් නිරුද්ධ වීම හෝ කල් ඉකුත් වූ විට කොන්ත්‍රාත්තුව වෙනත් පාර්ශ්වයකට පැවරූ විට ප්‍රතිරක්ෂණ වත්කම් හෝ වගකීම් හඳුනා නොගනී.

මාස 31 වන විට	සටහන	විවෘත අංකය	සමාගම		සමූහය	
			2019 රු. '000	2018 රු. '000	2019 රු. '000	2018 රු. '000
රක්ෂණ වගකීම්	40.1	320	-	-	4,799,808	3,982,469
ප්‍රතිරක්ෂණ ගෙවිය යුතු			-	-	81,065	72,117
එකතුව			-	-	4,880,873	4,054,586

40.1 රක්ෂණ වගකීම්

මාස 31 වන විට	සමාගම		සමූහය	
	2019 රු. '000	2018 රු. '000	2019 රු. '000	2018 රු. '000
නොගෙවූ ගිවිසුම් ප්‍රතිපදාන	-	-	1,353,366	1,491,902
නොඉපයූ වාරික සඳහා ප්‍රතිපාදන (ශුද්ධ)	-	-	3,446,442	2,490,567
එකතුව	-	-	4,799,808	3,982,469

මූල්‍ය වාර්තා

මූල්‍ය ප්‍රකාශන සඳහා සටහන්

41 ප්‍රවර්තන බදු වගකීම්/(ලැබිය යුතු)

ගිණුම්කරණ ප්‍රතිපත්තිය

සමූහය සහ සමාගම ආදායම් බදු සහ මූල්‍ය සේවා සඳහා එකතුකළ අගය මත බද්ද සහ ජාතිය ගොඩනැගීමේ බදු ඇතුලු අනෙකුත් බදුවලට යටත්වේ. වර්තමාන විලම්බිත සහ බදු සඳහා වන මුළු ප්‍රතිපාදන තීරණය කිරීම සඳහා සැලකිය යුතු විනිශ්චයක් අවශ්‍යවේ. මෙම මූල්‍ය ප්‍රකාශන පිලියෙල කරන අවස්ථාවේදී බදු නීතිවල ආදායමට පිළිබඳ අර්ථ නිරූපණයට ආදායම අවිනිශ්චිතතාවයක් පවතී.

අතිරේක බදු ගෙවිය යුතුද යන්න පිළිබඳ ඇස්තමේන්තු මත පදනම්ව කල්දැමූ සහ වෙනත් බදු සඳහා වත්කම් සහ වගකීම් සමූහය සහ සමාගම විසින් හඳුනාගෙන තිබේ. මෙම කාරණාවල අවසාන බදු ප්‍රති ඵලය මූලික වාර්තා කළ ප්‍රමාණයට වඩා වෙනස් නම් එවැනි වෙනස්කම් ආදායමට බලපානු ඇත.

මාර්තු 31 වන විට	සටහන	පිටු අංකය	සමාගම		සමූහය	
			2019	2018	2019	2018
			රු. '000	රු. '000	රු. '000	රු. '000
ගෙවිය යුතු ආදායම් බදු/(ලැබිය යුතු)	41.1	321	2,238,257	(89,849)	2,323,647	62,673
මුළු එකතුව			2,238,257	(89,849)	2,323,647	62,673

41.1 ප්‍රවර්තන බදු වගකීම්/(ලැබිය යුතු)

මාර්තු 31 වන විට	සමාගම		සමූහය	
	2019	2018	2019	2018
	රු. '000	රු. '000	රු. '000	රු. '000
අප්‍රේල් 01 වන විට ශේෂය	(89,849)	289,978	62,673	337,291
වර්ෂය සඳහා ප්‍රතිපාදන	3,442,009	1,205,168	3,601,824	1,380,894
පෙර වර්ෂයේ අඩු/(වැඩි) ප්‍රතිපාදන	(90,583)	(104,122)	(90,046)	(104,256)
ආදායම් බදු ගෙවීම	(805,705)	(1,113,050)	(907,945)	(1,174,927)
බදු බැර				
සංකේතාත්මක බදු බැර	-	(55,495)	-	(57,342)
රැඳවුම් බදු/වෙනත් ණය	(21,552)	(34,559)	(106,898)	(36,637)
ආර්ථික සේවා ගාස්තු	(196,063)	(277,769)	(235,961)	(282,350)
මාර්තු 31 වනවිට ශේෂය	2,238,257	(89,849)	2,323,647	62,673

රජයේ සුරැකුම්පත් සඳහා වන සංකේතාත්මක බදු බැර

2006 අංක 10 දරන දේශීය ආදායම් පනතේ 137 වගන්තියට අනුව සහ ඒ සඳහා කරන ලද සංශෝධනවලට අනුව රජයේ සුරැකුම්පත් භාණ්ඩාගාර බිල්පත් සහ භාණ්ඩාගාර බැඳුම්කර සම්බන්ධ ද්විතීයික වෙළෙඳපොළ ගනුදෙනුවල යෙදී සිටින සමාගමක් වන අතර එම අවස්ථාවේදී ආදායම් බදු වසරකට 10% කින් අඩු කර ඇත. එවැනි සුරැකුම්පත් නිකුත් කිරීම එවැනි ද්විතීයික වෙළෙඳපොළ ගනුදෙනුවලින් උපයන ශුද්ධ පොලී ආදායමෙන් නවයෙන් එකක සංකේතාත්මක බදු බැර සඳහා හිමිකම් ඇත. 2017 අංක 24 දරණ දේශීය ආදායම් පනතට අනුව 2018 අප්‍රේල් 1 වන දින සිට බලපැවැත්වෙන පරිදි කල්පිත බදු බැර ලබාගැනීමට සමාගමට අයිතියක් නැත.

ආර්ථික සේවා ගාස්තු (ESC)

2006 අංක 13 දරන ආර්ථික සේවා ගාස්තු (ESC) පනතේ විධිවිධානවලට හා ඊට පසුව කරන ලද සංශෝධනවලට අනුව "නිදහස් කළ පිරිවැටුම" මත ආර්ථික සේවා ගාස්තු 0.5%ක් ගෙවිය යුතු අතර ආදායම් බදු ගෙවිය යුතු අතර ආදායම් බදු ගෙවීම්වලින් අඩු කළ හැකිය. ඉල්ලුම් නොකරන ලද ආර්ථික සේවා ගාස්තු ඇත්නම් ඉදිරි වසර තුන තුළ ගෙවිය යුතු ආදායම් බද්දට එරෙහිව ඉදිරියට ගෙනයා හැකිය.

ස්ථාවර තැන්පතු සහ ඉතිරිකිරීමේ ගිණුම් පිළිබඳ රැඳවුම් බද්ද

2006 අංක 10 දරන දේශීය ආදායම් පනතේ 137 වන වගන්තිය හා ඒ සඳහා කරන ලද සංශෝධන අනුව සමාගමක් ස්ථාවර තැන්පතු හා ඉතිරිකිරීමේ ගිණුම් පොලී ආදායමක් ලබාදී ඇති අතර ඒ සඳහා ගෙවන අවස්ථාවේදී රැඳවුම් බදු වාර්ෂිකව 10%කට අඩුකර හෝ ගිණුමට බැර කරන ලදී. මෙම බදු අඩු කිරීම ආදායම් බදු ගෙවීමේදී බදු බැර ලෙස ප්‍රකාශ කළ හැකිය. 2017 අංක 24 දරන දේශීය ආදායම් පනතේ 84 වන වගන්තියට අනුව පුද්ගල අනුපාතයකට ගෙවන පොලී හෝ වට්ටම් පිළිබඳ රැඳවුම් බදු 2018 අප්‍රේල් 1 වන දින සිට බලපැවැත්වෙන පරිදි 5% දක්වා අඩු කරන ලදී.

මූල්‍ය ප්‍රකාශන සඳහා සටහන්

මූල්‍ය වාර්තා

42 විලම්බිත බදු වගකීම්/(වත්කම්)

ගිණුම්කරණ ප්‍රතිපත්තිය

වත්කම් හා වගකීම්වල බදු පදනම සහ මූල්‍ය වාර්තාකරණ අරමුණු සඳහා ධාරණ අගය වාර්තා කිරීමේ දිනයේදී තාවකාලික වෙනස්කම් මත විලම්බිත බද්ද සපයනු ලැබේ. පහත අයිතම හැර බදු අය කලහැකි සියලු තාවකාලික වෙනස්කම් සඳහා විලම්බිත බදු වගකීම් හඳුනාගෙන ඇත.

- ව්‍යාපාර සංයෝජනයක් නොවන ගනුදෙනුවකදී කීර්ති නාමය හෝ වත්කමක් හෝ වගකීමක් මුලින් හඳුනා ගැනීමෙන් විලම්බිත බදු වගකීම පැන නගින අතර ගනුදෙනුව සිදුවන විට ගිණුම්කරණ ලාභයට හෝ බදු අයකල හැකි ලාභයට හෝ අලාභයට නොබලපාන විට; සහ
- පාලිත සමාගම්වල ආයෝජන හා සම්බන්ධ බදු අයකල හැකි තාවකාලික වෙනස්කම් සම්බන්ධයෙන් එහිදී තාවකාලික වෙනස්කම් ආපසු හැරවීමේ පාලනය කලහැකි විට සහ අනපේක්ෂිත අනාගතයේදී තාවකාලික වෙනස්කම් ආපසු හැරවීමට ඉඩ නොමැතිවිට.

අඩුකල හැකි තාවකාලික වෙනස්කම් සඳහා භාවිතයට නොගත් බදු බැර කිරීම් සහ ඉදිරියට ගෙනආ භාවිතයට නොගත් බදු අලාභයන් සඳහා විලම්බිත බදු වත්කම් හඳුනාගෙන ඇති අතර අඩු කල හැකි තාවකාලික වෙනස්කම්වලට එරෙහිව බදු අයකල හැකි ලාභයක් ලබාගත හැකිතාක් දුරට භාවිතයට නොගත් බදු බැර සහ භාවිතයට නොගත් බදු අලාභ ඉදිරියට ගෙනයාම සහ භාවිතයට නොගත් බදු බැර කිරීම් සහ භාවිතයට:

- අඩුකල හැකි තාවකාලික වෙනසට අදාළ විලම්බිත බදු වත්කම වියාපාර සංයෝජනයක් නොවන ගනුදෙනුවක වත්කමක් හෝ වගකීමක් මුලින් හඳුනාගැනීමෙන් පැන නගින අතර ගනුදෙනුවේදී ගිණුම්කරණ ලාභයට හෝ බදු අයකල හැකි ලාභයට හෝ අලාභයට බලපාන්නේ නැත සහ
- පාලිත සමාගම්වල ආයෝජන හා සම්බන්ධ අඩුකල හැකි තාවකාලික වෙනස්කම් සම්බන්ධයෙන් විලම්බිත බදු වත්කම් හඳුනාගනු ලබන්නේ අපේක්ෂිත අනාගතයේදී තාවකාලික වෙනස්කම් ආපසු හැරවීමට ඉඩ ඇතිතාක් දුරට සහ තාවකාලික වෙනස්කම් උපයෝගී කරගත හැකි අය කලහැකි ලාභය ලබාගත හැකිය.

විලම්බිත බදු වත්කම් ධාරණ අගය සෑම වාර්තාකරන දිනයකදීම විමර්ශනය කෙරෙන අතර විලම්බිත බදු වත්කම්වලින් කොටසක් හෝ කොටසක් භාවිතා කිරීමට ඉඩදීම සඳහා ප්‍රමාණවත් බදු අයකල හැකි ලාභයක් තවදුරටත් පවතිනු ඇතැයි සිතිය නොහැකිය හඳුනා නොගත් විලම්බිත බදු වත්කම් සෑම වාර්තාකරන දිනයකදීම නැවත තක්සේරු කරනු ලබන අතර අනාගත බදු අයකල හැකි ලාභය මගින් විලම්බිත බදු වත්කම් ආපසු අයකර ගැනීමට ඉඩ සැලසෙන තරමට හඳුනාගෙන ඇත.

විලම්බිත බදු වත්කම් සහ වගකීම් මනිනු ලබන්නේ වත්කම් සාක්ෂාත් කරගත්විට හෝ වගකීම් පියවා ගත් වර්ෂයේදී අදාළ වන බදු අනුපාතයන් මත වන අතර වාර්තාකරණ දිනයේදී බලාත්මක කරන ලද හෝ සැලකිය යුතු ලෙස බලාත්මක කරන ලද බදු අනුපාත (සහ බදු නීති) මත පදනම්ව.

ගිණුම් වෙනස්වීම් ප්‍රකාශයේ හඳුනාගෙන ඇති අයිතමවලට අදාළ වන්නේ බදු සහ විලම්බිත බද්ද සෘජුවම ගිණුම් වෙනස්වීම් ප්‍රකාශයේම සටහන් කරන අතර ලාභ හෝ අලාභ ප්‍රකාශයේ සටහන් නොකරයි.

වර්තමාන බදු වගකීම්වලට එරෙහිව වත්මන් බදු පියවීම සඳහා නිත්‍යානුකූලව බලාත්මක කලහැකි අයිතියක් තිබෙනම් සහ විලම්බිත බදු එකම බදු අයකල හැකි ආයතනයට සහ එකම බදුකරණ අධිකාරියට අදාළ නම් විලම්බිත බදු වගකීම් පියවා ගනු ලැබේ.

මාස 31 වන විට	සටහන		සමාගම		සමුහය	
			2019 රු. '000	2018 රු. '000	2019 රු. '000	2018 රු. '000
වත්කම් යටතේ හඳුනාගෙන ඇති			-	-	(47,584)	(28,155)
වගකීම් යටතේ හඳුනාගෙන ඇති			837,179	2,275,868	1,141,973	2,338,807
	42.1	323	837,179	2,275,868	1,094,389	2,310,652

පියවීම සඳහා නිත්‍යානුකූලව බලාත්මක කලහැකි අයිතියක් නොමැති හෙයින් එක් ආයතනයක ශුද්ධ විලම්බිත බදු වත්කම්/වගකීම් වෙනත් ආයතනයක වත්කම්/වගකීම්වලට එරෙහිව පියවීම කළ නොහැකිය. එබැවින් වෙනත් ආයතනවලට ශුද්ධ විලම්බිත බදු වත්කම් හා වගකීම් මූල්‍ය තත්ත්වය පිළිබඳ ප්‍රකාශයේ වෙන වෙනම හඳුනා ගැනේ.

මූල්‍ය වාර්තා

මූල්‍ය ප්‍රකාශන සඳහා සටහන්

42.1 විලම්බිත බද්දෙහි වලනය

මාර්තු 31 වන විට	සමාගම		සමුහය	
	2019 රු. '000	2018 රු. '000	2019 රු. '000	2018 රු. '000
අප්‍රේල් 1 වනවිට ශේෂය	2,275,868	1,923,171	2,310,652	1,949,294
සංක්‍රාන්ති ගැලපීම් සඳහා විලම්බිත බද්ද	(250,729)	-	(266,494)	-
වර්ෂය සඳහා අයකිරීම	(1,182,290)	359,296	(935,741)	367,981
විස්තීර්ණ ආදායම් ප්‍රකාශයේ අදාළ විලම්බිත බදු අය කිරීම	(5,670)	(6,599)	(14,028)	(6,623)
මාර්තු 31 වනවිට ශේෂය	837,179	2,275,868	1,094,389	2,310,652

2019 මාර්තු 31 වන විට	සමාගම					සමුහය				
	විලම්බිත බදු වත්කම් රු. '000	විලම්බිත බදු වගකීම් රු. '000	ලාභ හෝ අලාභ ප්‍රකාශය රු. '000	විස්තීර්ණ ආදායම් ප්‍රකාශය රු. '000	හිමිකම් වෙනස්වීම් ප්‍රකාශය රු. '000	විලම්බිත බදු වත්කම් රු. '000	විලම්බිත බදු වගකීම් රු. '000	ලාභ හෝ අලාභ ප්‍රකාශය රු. '000	විස්තීර්ණ ආදායම් ප්‍රකාශය රු. '000	හිමිකම් වෙනස්වීම් ප්‍රකාශය රු. '000
විග්‍රාම ප්‍රතිලාභ බැඳීම්	137,884	-	(22,160)	(5,670)	-	140,042	-	(6,583)	14,028	-
ඉදිරියට ගෙන ආ බදු අලාභ	-	-	-	-	-	13,385	-	13,238	-	-
ණය ලැබිය යුතු දේ සඳහා අපහායනය	868,209	5,945	(430,436)	-	-	903,724	5,945	(444,376)	-	-
සංක්‍රාන්ති ගැලපීම් සඳහා විලම්බිත බදු	250,729	-	-	-	250,729	266,494	-	-	-	266,494
බදු අරමුණු සඳහා කඩිනම් ප්‍රාග්ධන දීමනාව (මූල්‍ය කල්බදු)	-	2,083,511	(635,299)	-	-	-	2,083,511	(635,299)	-	-
බදු අරමුණු සඳහා කඩිනම් ප්‍රාග්ධන දීමනාව (දේපළ පිරිසහ සහ උපකරණ)	-	4,545	(76,684)	-	-	-	119,997	(53,591)	-	-
සාධාරණ වටිනාකම් ලාභ/අලාභ සින්තක්කර ගොඩනැගිලි	-	-	-	-	-	-	-	(17,711)	-	-
සාධාරණ වටිනාකම් ලාභ/අලාභ ආයෝජන දේපළ	-	-	(17,711)	-	-	42,155	250,736	208,581	-	-
එකතුව	1,256,822	2,094,001	(1,182,290)	(5,670)	250,729	1,365,800	2,460,189	(935,741)	14,028	266,494
වර්ෂය සඳහා ලාභය හෝ අලාභය සහ වෙනත් විස්තීර්ණ ආදායම් සඳහා විලම්බිත බදු බලපෑම			(1,182,290)	(5,670)				(935,741)	14,028	
හිමිකම් යටතේ හඳුනාගෙන ඇත					250,729					266,494
වත්කම් යටතේ හඳුනාගෙන ඇත								(47,584)		
වගකීම් යටතේ හඳුනාගෙන ඇත		837,179					1,141,973			
මාර්තු 31 වනවිට ශුද්ධ විලම්බිත බදු වගකීම		837,179					1,094,389			

මූල්‍ය ප්‍රකාශන සඳහා සටහන්

මූල්‍ය වාර්තා

2018 මාර්තු 31 දිනට	සමාගම					සමුහය				
	විලම්බිත බදු වත්කම් රු. '000	විලම්බිත බදු වගකීම් රු. '000	ලාභ හෝ අලාභ ප්‍රකාශය රු. '000	විස්තීර්ණ ආදායම් ප්‍රකාශය රු. '000	ගිණිකම් වෙනස්වීම් ප්‍රකාශය රු. '000	විලම්බිත බදු වත්කම් රු. '000	විලම්බිත බදු වගකීම් රු. '000	ලාභ හෝ අලාභ ප්‍රකාශය රු. '000	විස්තීර්ණ ආදායම් ප්‍රකාශය රු. '000	ගිණිකම් වෙනස්වීම් ප්‍රකාශය රු. '000
විශ්‍රාම ප්‍රතිලාභ බැඳීම්	110,053	-	(17,960)	6,599	-	119,430	-	(17,375)	6,623	-
ඉදිරියට ගෙන ආ බදු අලාභ	-	-	-	-	-	26,623	-	-	-	-
ණය ලැබිය යුතු දේ සඳහා අපහායනය	590,080	158,251	(454,747)	-	-	611,655	158,251	(453,549)	-	-
බදු අරමුණු සඳහා කඩිනම් ප්‍රාග්ධන දීමනාව (මූල්‍ය කල්බදු)	-	2,718,810	835,671	-	-	-	2,718,810	835,671	-	-
බදු අරමුණු සඳහා කඩිනම් ප්‍රාග්ධන දීමනාව (දේපළ පිරිසහ සහ උපකරණ)	-	81,229	(21,379)	-	-	-	173,588	(14,477)	-	-
සාධාරණ වටිනාකම් ලාභ/අලාභ සිත්තකර ගොඩනැගිලි	-	17,711	17,711	-	-	-	17,711	17,711	-	-
එකතුව	700,133	2,976,001	359,296	6,599	-	757,708	3,068,360	367,981	6,623	-
වර්ෂය සඳහා ලාභය හෝ අලාභය සහ වෙනත් විස්තීර්ණ ආදායම් සඳහා විලම්බිත බදු බලපෑම		-	359,296	6,599				367,981	6,623	
වත්කම් යටතේ හඳුනාගෙන ඇති		-					(28,155)			
වගකීම් යටතේ හඳුනාගෙන ඇති		2,275,868					2,338,807			
මාර්තු 31 වනවිට ශුද්ධ විලම්බිත බදු වගකීම්		2,275,868					2,310,652			

විලම්බිත බදු වත්කම්/වගකීම් එක් එක් සමාගම සඳහා නිශ්චිත අනුපාතයකින් ගණනය කර ඇත.

43 - වෙනත් වගකීම්

ගිණුම්කරණ ප්‍රතිපත්තිය

ගෙවිය යුතු මූල්‍ය සේවාවන් සඳහා අගය එකතුකල බදු වැට් බද්ද, විශ්‍රාම ප්‍රතිලාභ වගකීම්, එකතු කල අගය මත බදු (VAT), ගෙවිය යුතු ණය ආපසු අයකර ගැනීමේ බද්ද, ගෙවිය යුතු වෙනත් බදු සහ ගෙවිය යුතු වෙනත් වගකීම් ඇතුළත් වේ. මෙම වගකීම් වාර්තා කරන දිනයේදී ගෙවිය යුතුයැයි අපේක්ෂා කරන වටිනාකම් සටහන්වේ.

සේවක ප්‍රතිලාභ

විශ්‍රාම ප්‍රතිලාභ වගකීම-පාරිතෝෂිකය

සමූහය/සමාගම විසින් පාරිතෝෂිකය සඳහා පොරොන්දු වූ විශ්‍රාම ප්‍රතිලාභ වල වටිනාකම මනිනු ලබන අතර එය ශ්‍රී ලංකා ගිණුම්කරන ප්‍රමිතියට අවශ්‍ය පරිදි අපේක්ෂිත ඒකක ණය ක්‍රමය (PUC) භාවිතා කරමින් ස්වාධීන වෘත්තීය තක්සේරුකරු උපදෙස් මත විශ්‍රාමික ප්‍රතිලාභ සැලැස්මක් වේ. LKAS 19 - සේවක ප්‍රතිලාභ.

ක්‍රියාකාරී වාසි සහ අලාභ හඳුනා ගැනීම

සමාගමේ වගකීම ගණනය කිරීමේදී පැන නගින සමස්ත ක්‍රියාකාරී සැලැස්මේ වාසි සහ අලාභ සමූහය/සමාගම හඳුනාගනී.

අරමුදල් සම්පාදනය

පාරිතෝෂික වගකීම සඳහා බාහිරව අරමුදල් සපයන්නේ නැත.

මූල්‍ය වාර්තා

මූල්‍ය ප්‍රකාශන සඳහා සටහන්

අර්ථ දක්වන දායක සැලසුම් සේවකයින්ගේ අර්ථසාධක අරමුදල සහ අර්ථ දක්වන ලද දායක සැලසුම් සේවක භාර අරමුදල

අර්ථ දක්වන දායක සැලසුම යනු පශ්චාත් රැකියා ප්‍රතිලාභ සැලැස්මක් වන අතර ඒ යටතේ ආයතනයක් වෙතම ආයතනයකට (අරමුදලක්) ස්ථාවර දායකමුදල් ගෙවන අතර අරමුදල සියලුම සේවකයින්ට වර්තමාන හා පෙර කාල පරිච්ඡේදයන්හි සේවක සේවාවන්ට අදාළ ප්‍රතිලාභ ගෙවීමට ප්‍රමාණවත් වත්කම් නොමැති නම් වැඩිපුර දායකමුදල් ගෙවීමට නීතිමය හෝ එලදායි බැඳීමක් නොමැත. ශ්‍රී ලංකා ගිණුම්කරණ ප්‍රමිතියේ LKAS 19 - (සේවක ප්‍රතිලාභ) හි අර්ථ දක්වා ඇති පරිදි.

අර්ථ දක්වන ලද දායක සැලැස්මක් සඳහා ගෙවිය යුතු දායකත්වය සේවකයින් විසින් සමාගමට කරනු ලබන සේවාවන්ට සමානුපාතික වන අතර ඔවුන් ගෙවිය යුතු වියදම් ලෙස සටහන්වේ නොගෙවූ දායක මුදල් වගකීමක් ලෙස සටහන්වේ.

ශ්‍රී ලංකා මහ බැංකුව විසින් කලමනාකරණය කරනු ලබන සේවක අර්ථසාධක අරමුදලට සමූහය/සමාගම සහ සේවකයන් එක් එක් සේවකයාගේ දළ වැටුප මත පිළිවෙලින් 12% සහ 8% බැගින් දායකවේ.

සමූහය/සමාගම එක් එක් සේවකයාගේ දළ වැටුපෙන් 3%ක සේවක භාර අරමුදලට දායකවේ.

විශ්‍රාම ප්‍රතිලාභ වගකීම

විශ්‍රාම ප්‍රතිලාභ වගකීම්වල පිරිවැය තීරණය වන්නේ ක්‍රියාකාරී තක්සේරුවෙහි ක්‍රියාකාරී තක්සේරුවට වටිටම් අනුපාත වත්කම් මත අපේක්ෂිත ප්‍රතිලාභ අනුපාත අනාගත වැටුප් වැඩිවීම් මරණ අනුපාතික සහ අනාගත පාරිකෝෂික වැඩිවීම් පිළිබඳ උපකල්පනය ඇතුළත්වේ එවැනි බැඳීම්වල දිගුකාලීන ස්වභාවය නිසා මෙම ඇස්තමේන්තු සැලකිය යුතු අවිනිශ්චිතතාවයකට යටත්වේ. සෑම උපකල්පනයක්ම වාර්තා කරන දිනයකදී සමාලෝචනය කෙරේ.

මාර්තු 31 වන විට	සටහන	පිටු අංකය	සමාගම		සමූහය	
			2019	2018	2019	2018
			රු. '000	රු. '000	රු. '000	රු. '000
ගෙවිය යුතු මූල්‍ය සේවා සඳහා අගය එකතු කළ බද්ද			259,787	192,287	262,007	193,128
ගෙවිය යුතු ණය ආපසු ගෙවීමේ බද්ද			110,055	-	110,055	-
ගෙවිය යුතු අගය එකතු කළ බද්ද (වැටී)			11,922	24,524	40,977	55,129
ගෙවිය යුතු රැඳවුම් බද්ද			32,349	19,376	52,857	27,626
ගෙවිය යුතු ජාතීය ගොඩනැගීමේ බදු			20,008	24,123	31,912	34,687
ගෙවිය යුතු වගා රක්ෂණ බද්ද			10,970	10,220	10,970	10,220
විශ්‍රාම ප්‍රතිලාභ වගකීම	43.1	325	492,444	393,048	536,753	423,788
ගනුදෙනුකරුවන්ට ගෙවිය යුතු මුදල			161,210	255,774	162,060	257,180
ගෙවිය යුතු මුද්දර ගාස්තු			50,135	69,397	52,011	70,975
ගෙවිය යුතු වෙනත්			315,609	281,827	347,084	303,718
එකතුව			1,464,489	1,270,576	1,606,686	1,376,451

43.1 විශ්‍රාම ප්‍රතිලාභ වගකීම

මාර්තු 31 වන විට	සටහන	පිටු අංකය	සමාගම		සමූහය	
			2019	2018	2019	2018
			රු. '000	රු. '000	රු. '000	රු. '000
අප්‍රේල් 1 වනවිට ශේෂය			393,048	305,339	423,788	327,278
ලාභ හෝ අලාභ ප්‍රකාශයේ හඳුනාගත් මුදල	43.1.2	326	90,594	83,710	101,335	93,186
විස්තීර්ණ ආදායම් ප්‍රකාශයේ හඳුනාගත් මුදල	43.1.3	326	17,909	23,554	20,872	24,936
වර්ෂය තුළ ගෙවන ලද ප්‍රතිලාභ			(9,107)	(19,555)	(9,242)	(21,612)
මාර්තු 31 වනවිට ශේෂය			492,444	393,048	536,753	423,788

මූල්‍ය ප්‍රකාශන සඳහා සටහන්

මූල්‍ය වාර්තා

43.1.2 ලාභ හෝ අලාභ ප්‍රකාශයේ හඳුනාගත් මුදල

මාස 31 වන විට	සමාගම		සමුහය	
	2019 රු. '000	2018 රු. '000	2019 රු. '000	2018 රු. '000
වත්මන් සේවා පිරිවැය	50,109	44,627	65,570	54,481
ශුද්ධ අර්ථ දක්වා ඇති ප්‍රතිලාභ වගකීම් සඳහා ශුද්ධ පොලිය	40,485	39,083	35,765	38,705
ලාභ හෝ අලාභ ප්‍රකාශයේ හඳුනාගෙන ඇති මුළු මුදල	90,594	83,710	101,335	93,186

43.1.3 විස්තීර්ණ ආදායම් ප්‍රකාශයේ හඳුනාගත් මුදල

මාස 31 වන විට	සමාගම		සමුහය	
	2019 රු. '000	2018 රු. '000	2019 රු. '000	2018 රු. '000
උපකල්පනවල වෙනස්වීම් හේතුවෙන් පාඩු/(වාසි)	14,034	35,188	15,268	36,570
වර්ෂය තුළ පැන නගින අත්දැකීම් පාඩු/(වාසි)	3,875	(11,634)	5,604	(11,634)
විස්තීර්ණ ආදායම් ප්‍රකාශයේ පිළිගත් මුළු ක්‍රියාකාරී (පාඩු)/ලාභ	17,909	23,554	20,872	24,936

විශ්‍රාම වැටුප් ප්‍රකාශන වගකීම පිළිබඳ තක්සේරුව 2019 මාර්තු 31 දින වන විට වෘත්තීය ක්‍රියාකාරීත්වයන්ගෙන් යුත් සමාගමක් වන මෙසස් ස්මයිල්ස් ග්ලෝබල් (පුද්ගලික) සමාගම විසින් සිදු කරන ලදී. වගකීම් අගය කිරීම සඳහා ක්‍රියාකාරීන් විසින් භාවිතා කරන ලබන තක්සේරු කිරීමේ ක්‍රමය වන්නේ ශ්‍රී ලංකා ගිණුම්කරණ ප්‍රමිතිය වන LKAS 19 - සේවක ප්‍රතිලාභ විසින් නිර්දේශිත ක්‍රමය වන ප්‍රක්ෂේපිත ඒකක ණය (PUC) ය.

මාස 31 වන විට	සමාගම/සමුහය	
	2019	2018
ක්‍රියාකාරී උපකල්පන		
වට්ටම් අනුපාතය	11.00%	10.30%
අනාගත වැටුප් වර්ධක අනුපාතය	10.00%	9.00%
මරණ අනුපාතය	A1967/70 අවසාන මරණ අනුපාත	A1967/70 අවසාන මරණ අනුපාත
ආබාධිත	සම්මත RI අනුපාත	සම්මත RI අනුපාත
විශ්‍රාම යන වයස	වසර 55	වසර 55

ක්‍රියාකාරී සහභාගිවන්නන්ගේ අපේක්ෂිත සාමාන්‍ය සේවා කාලය 2019 මාර්තු 31න් අවසන් වූ වර්ෂය සඳහා අවුරුදු 8.76කි (10.38 - 2018).

43.1.4 තක්සේරුකරණයේ යෙදී ඇති උපකල්පනවල සංවේදිතාව

සේවා නියුක්ති ප්‍රතිලාභ වගකීම් මිනුම් පවතින අනෙකුත් සියළුම විචල්‍යයන් නියතව පවතින විට ප්‍රධාන උපකල්පනයන්හි සාධාරණ ලෙස වෙනස්වීය හැකි සංවේදිතාව පෙන්නුම් කරයි.

විස්තීර්ණ ආදායම් ප්‍රකාශයේ සහ මූල්‍ය තත්ත්වය පිළිබඳ ප්‍රකාශයේ සංවේදිතාව යනු වට්ටම් අනුපාතය සහ වැටුප් වර්ධක අනුපාතයෙහි උපකල්පනය කරන ලද වෙනස්කම් වර්ෂය සඳහා වන සේවා නියුක්ති වගකීම ප්‍රතිලාභ බැඳීම මත ඇති කරන බලපෑමයි.

මූල්‍ය වාර්තා

මූල්‍ය ප්‍රකාශන සඳහා සටහන්

	%	2019		2018	
		වර්ෂය සඳහා ප්‍රතිඵලවල විස්තීර්ණ ආදායම් ප්‍රකාශයේ බලපෑම වැඩිවීම/(අඩුවීම) රු. '000	සේවක ප්‍රතිලාභ වගකීමවල බලපෑම වැඩි කිරීම/(වගකීම අඩු කිරීම) රු. '000	වර්ෂය සඳහා ප්‍රතිඵලවල විස්තීර්ණ ආදායම් ප්‍රකාශයේ බලපෑම වැඩිවීම/(අඩුවීම) රු. '000	සේවක ප්‍රතිලාභ වගකීමවල බලපෑම වැඩි කිරීම/(වගකීම අඩු කිරීම) රු. '000
වට්ටම් අනුපාතය වැඩි කිරීම/(අඩු කිරීම)	1	27,381	(27,381)	24,854	(24,854)
	-1	(30,587)	30,587	(28,053)	28,053
වැටුප් වැඩි කිරීම/(අඩුවීම)	1	(31,675)	31,675	(28,694)	28,694
	-1	28,831	(28,831)	25,844	(25,844)

43.1.5 කල්පිරීම් අනුව විශ්‍රාම ප්‍රතිලාභ වගකීම් විශ්ලේෂණය කිරීම

පහත දැක්වෙන සටහන එක් එක් සේවකයාගේ අපේක්ෂිත අනාගත සේවාකාලය අනුව අර්ථ දැක්වා ඇති ප්‍රතිලාභ වගකීම් විශ්ලේෂණය කළේය. අපේක්ෂිත අනාගත සේවාකාලය විශ්‍රාම දිනයට පෙර ඉවත්වීම මරනය හෝ ආබාධිතභාවය හේතුවෙන් පිටවීමේ සම්භාවිතාව සළකා බලයි.

මාර්තු 31 වන විට	සමාගම		සමුහය	
	2019 රු. '000	2018 රු. '000	2019 රු. '000	2018 රු. '000
ඉදිරි මාස 12 තුළ	31,932	15,541	35,840	18,073
අවුරුදු 1-5 අතර	50,535	39,417	60,683	49,467
අවුරුදු 5ත් පසු	409,977	338,090	440,230	356,248
එකතුව	492,444	393,048	536,753	423,788

44 ප්‍රකාශිත ප්‍රාග්ධනය

මාර්තු 31 වන විට	සමාගම/සමුහය			
	2019		2018	
	සංඛ්‍යාව	රු. '000	සංඛ්‍යාව	රු. '000
2018 අප්‍රේල් 1 වනවිට ශේෂය	1,579,862,482	13,236,073	1,579,862,482	13,236,073
2019 මාර්තු 31 වනවිට ශේෂය	1,579,862,482	13,236,073	1,579,862,482	13,236,073

ප්‍රාග්ධන පංතිවල අයිතිවාසිකම් මනාපයන් සහ සීමාවන්

සමාගමේ සාමාන්‍ය කොටස් කොළඹ කොටස් වෙළඳපොළේ ලැයිස්තුගත කර ඇත. වරින් වර ප්‍රකාශයට පත්කර ඇති පරිදි සාමාන්‍ය කොටස්ගිණිමයන්ට ලාභාංශ ලැබීමට ඇති අතර සමාගමේ වාර්ෂික මහා සභා රැස්වීමේදී කොටසකට එක් ඡන්දයකට හිමිකම් ඇත.

ප්‍රාග්ධන කලමනාකරණය

සමාගමේ ප්‍රාග්ධන කලමනාකරණ ප්‍රතිපත්තියේ මූලික අරමුණු වනුයේ සමාගම බාහිරව පනවා ඇති ප්‍රාග්ධන අවශ්‍යතාවයන්ට අනුකූල වන බවට සහතිකවීම සහ තම ව්‍යාපාරයට සහය වීම සහ කොටස්ගිණිමයන්ගේ වටිනාකම උපරිම කිරීම සඳහා ශක්තිමත් ණය ශ්‍රේණිගත කිරීම් සහ සෞඛ්‍ය සම්පන්න ප්‍රාග්ධන අනුපාත පවත්වා ගැනීමයි.

සමාගම සිය ප්‍රාග්ධන ව්‍යුහය කලමනාකරණය කරන අතර ආර්ථික තත්ත්වයන්හි වෙනස්වීම් හා එහි ක්‍රියාකාරකම්වල අවදානම් ලක්ෂණ අනුව එය වෙනස් කරයි. ප්‍රාග්ධන ව්‍යුහය වෙනස් කිරීම හෝ සකස් කිරීම සඳහා සමාගමට කොටස් ගිණිමයන්ට ලාභාංශ ගෙවීමේ ප්‍රමාණය වෙනස් කිරීම කොටස්ගිණිමයන්ට ප්‍රාග්ධන ආපසු ලබාදීම හෝ ප්‍රාග්ධන සුරැකුම්පත් නිකුත් කල හැකිය.

මූල්‍ය ප්‍රකාශන සඳහා සටහන්

මූල්‍ය වාර්තා

නියාමන ප්‍රාග්ධනය

මාර්තු 31 වන විට	2019		2018	
	සහය	අවශ්‍යය	සහය	අවශ්‍යය
පලමු පෙළ ප්‍රාග්ධනය/මූලික ප්‍රාග්ධනය	26,517,785	1,500,000	26,515,110	1,000,000
පලමු පෙළ ප්‍රාග්ධන අනුපාතය/මූලික ප්‍රාග්ධනය අනුපාතය	14.36	6.00	18.38	5.00
මුළු ප්‍රාග්ධන අනුපාතය/මුළු අවදානම් බර ප්‍රාග්ධන අනුපාතය	15.20	10.00	16.46	10.00

ශ්‍රී ලංකා මහ බැංකුව 2018 ජූලි මස 1 වන දින සිට බලපැවැත්වෙන පරිදි 2018 අංක 3 දරන මූල්‍ය ව්‍යාපාර පනත් කෙටුම්පත් හඳුන්වා දුන් අතර ඒ අනුව නියාමන ප්‍රාග්ධනය පලමු පෙළ ප්‍රාග්ධනයෙන් සමන්විතවන අතර එය ප්‍රකාශිත ප්‍රාග්ධනය ව්‍යවස්ථාපිත වෙන්කළ අරමුදල වත්මන් වර්ෂයේ ලාභය සාමාන්‍ය සහ වෙනත් සංචිත අඩු කලා කිරීත්කරණය, වෙනත් අස්පාස් වත්කම් වෙන් පුලුල් ආදායම් අලාභ සමස්ත ප්‍රතිපාදන සඳහා සමුච්චිත අපහානය අඩුවීම සහ පොළී ආදායම අත්හිටුවීම සහ බැංකු හා මූල්‍ය සමාගම්වල ආයෝජනයෙන් 50% වලින් සමන්විත වේ. මූල්‍ය සමාගම් විසින් පාලනය කරනු ලබන 2016 අංක 02 දරණ රෙගුලාසි හඳුන්වාදීමට පෙර නියාමන ප්‍රාග්ධනය (අවදානම් බර සහිත ප්‍රාග්ධන ප්‍රමාණවත් අනුපාතය) මූලික ප්‍රාග්ධනයෙන් සමන්විත වන අතර එයට ප්‍රකාශිත ප්‍රාග්ධනය ව්‍යවස්ථාපිත වෙන් කළ අරමුදල වත්මන් වර්ෂයේ ලාභය ඇතුළු සාමාන්‍ය ඉපැයීම් සාමාන්‍ය සහ වෙනත් සංචිත අඩු කලා කිරීත්කරණය.

45 ව්‍යවස්ථාපිත සංචිත අරමුදල

මාර්තු 31 වන විට	සමාගම		සමුහය	
	2019	2018	2019	2018
	රු. '000	රු. '000	රු. '000	රු. '000
අප්‍රේල් 1 වනවිට ශේෂය	1,837,413	1,621,946	1,837,413	1,621,946
වර්ෂය තුළ මාරු කිරීම	220,806	215,467	233,254	215,467
මාර්තු 31 වනවිට ශේෂය	2,058,219	1,837,413	2,070,667	1,837,413

ශ්‍රී ලංකා මහ බැංකුව විසින් නිකුත් කරන ලද 2003 අංක 1 දරණ මූල්‍ය සමාගම් (ප්‍රාග්ධන අරමුදල්) රෙගුලාසි අනුකූලව 2007 වර්ෂයේදී ව්‍යවස්ථාපිත සංචිත අරමුදල නිර්මාණය කර ඇත. ඒ අනුව මෙම කාලසීමාව සඳහා වන ශුද්ධ ලාභයෙන් 5% ක් මූල්‍ය වර්ෂය තුළ ව්‍යවස්ථාපිත සංචිත අරමුදලට මාරු කරනු ලැබේ.

46 රඳවාගත් ඉපැයුම්

මාර්තු 31 වන විට	සමාගම		සමුහය	
	2019	2018	2019	2018
	රු. '000	රු. '000	රු. '000	රු. '000
අප්‍රේල් 1 වනවිට ශේෂය	11,502,165	9,400,084	13,167,172	10,560,834
SLFRS 9 අනුගත කොට ක්‍රමයෙන් පිරිවැය යටතේ මනිනු ලැබ අපේක්ෂිත ණය අලාභය	(1,006,640)	-	(1,066,686)	-
සංක්‍රාන්ති ගැලපුම් සඳහා විලම්බිත බද්ද	250,729	-	266,494	-
ප්‍රාග්ධන ලාභ බද්ද	-	-	(167,949)	-
වර්ෂය සඳහා ලාභය	4,416,121	4,309,330	4,813,578	4,816,920
විස්තීර්ණ ආදායම	(4,937)	(16,955)	(6,104)	(20,288)
සංචිතවලට මාරු කිරීම	(220,806)	(215,467)	(233,254)	(215,467)
සංචිතවලින් මාරු කිරීම	400,000	-	400,000	-
ලාභාංශ ගෙවා ඇත	(1,974,827)	(1,974,827)	(1,974,827)	(1,974,827)
මාර්තු 31 වන විට ශේෂය	13,361,805	11,502,165	15,198,424	13,167,172

මූල්‍ය වාර්තා

මූල්‍ය ප්‍රකාශන සඳහා සටහන්

47 වෙනත් සංචිත

හිමිකම් සංචිත

මූල්‍ය තත්ත්වය පිළිබඳ ප්‍රකාශයේ මත හිමිකම්හි (හිමිකම් වෙනස්වීම් ප්‍රකාශය) වාර්තාකර ඇති සංචිත

- විකිණීමට ඇති මූල්‍ය වත්කම්වල සාධාරණ වටිනාකමෙහි වෙනස්කම්වලින් සමන්විත විකිණීමට තිබේ. සංචිතය (සටහන 47.3 බලන්න)
- සාධාරණ වටිනාකම් සංචිතයෙන් සමන්විත වන්නේ වෙනත් පුළුල් ආදායමක් තුළින් සාධාරණ වටිනාකමකින් මනිනු ලබන මූල්‍ය වත්කම්වල සාධාරණ වටිනාකමෙහි සමුච්චිත ශුද්ධ වෙනසයි. (සටහන 47.4 බලන්න)
- සාමාන්‍ය සංචිතය යන්නෙන් සාමාන්‍ය භාවිතය සඳහා අධ්‍යක්ෂවරුන් විසින් වෙන්කර ඇති මුදල් ප්‍රමාණයන් නිරූපනය කෙරේ. සාමාන්‍ය සංචිතය පිහිටුවීමේ පරමාර්ථය වන්නේ අනාගත නොදන්නා වගකීම් සපුරාලීමයි.
- බදු සමානාත්මතා සංචිතය යනු අනාගතයේදී පැන නගින ඕනෑම බදු වගකීම් සපුරාලීම සඳහා අධ්‍යක්ෂවරුන් විසින් වෙන් කරන ලද මුදලකි
- ප්‍රභව ගණිත සංචිතය යනු දේපළ පිරිසහ සහ උපකරණවලින් මාරු කරන ලද ආයෝජන දේපළ නැවත ඇගයීම ගැලපුම
- වාර්තා කරන දිනයේදී සමාගමේ පාලිත සමාගමක් වන ලංකා එලායන්ස් ෆිනෑන්ස් ලිමිටඩ් හි වත්කම් හා වගකීම් වාර්තා කිරීමේ දිනයේ ඇති විනිමය අනුපාතයට සහ ලාභ/අලාභ ප්‍රකාශය සහ වෙනත් විස්තීර්ණ ආදායම් ප්‍රකාශය එම කාල සීමාව සඳහා සාමාන්‍ය විනිමය අනුපාතයට පරිවර්තනය කරන ලදී. මෙම මූල්‍ය ප්‍රකාශන පරිවර්තනය කිරීමේදී පැන නැගී විනිමය වෙනස්කම් වෙනත් පුළුල් ආදායම් ප්‍රකාශයක් මගින් විදේශ මුදල් පරිවර්තන සංචිතයට ගෙනයනු ලැබේ (සටහන 47.5 බලන්න)

47.1 වත්මන් වර්ෂය 2019

සටහන	පිටු අංකය	සමාගම			සමුහය		
		ආරම්භක ශේෂය 01.04.2018 රු. '000	සමාගම වෙනස්වීම්/ මාරු කිරීම් රු. '000	අවසාන ශේෂය 31-03-2019 රු. '000	ආරම්භක ශේෂය 01.04.2018 රු. '000	සමාගම වෙනස්වීම්/ මාරු කිරීම් රු. '000	අවසාන ශේෂය 31-03-2019 රු. '000
සාමාන්‍ය සංචිතය		300,000	(300,000)	-	300,000	(300,000)	-
බදු සමාන කිරීමේ සංචිතය		100,000	(100,000)	-	100,000	(100,000)	-
විකිණීමට ඇති සංචිතය	47.3	330	46,869	(46,869)	-	45,585	(45,585)
සාධාරණ අගය සංචිතය	47.4	330	(52,742)	(52,742)	(54,705)	(54,705)	(54,705)
නැවත තක්සේරු කිරීමේ සංචිතය		7,302	(7,302)	-	-	-	-
විදේශ මුදල් පරිවර්තන සංචිතය	47.5	330	-	-	2,828	259,151	261,979
එකතුව		454,171	(506,913)	(52,742)	448,413	(241,139)	207,274

47.2 පෙර වර්ෂය 2018

සටහන	පිටු අංකය	සමාගම			සමුහය		
		ආරම්භක ශේෂය 01.04.2017 රු. '000	සමාගම වෙනස්වීම්/ මාරු කිරීම් රු. '000	අවසාන ශේෂය 31-03-2019 රු. '000	ආරම්භක ශේෂය 01.04.2017 රු. '000	සමාගම වෙනස්වීම්/ මාරු කිරීම් රු. '000	අවසාන ශේෂය 31-03-2019 රු. '000
සාමාන්‍ය සංචිතය		300,000	-	300,000	300,000	-	300,000
බදු සමාන කිරීමේ සංචිතය		100,000	-	100,000	100,000	-	100,000
විකිණීමට ඇති සංචිතය	47.3	330	31,009	15,860	46,869	20,078	25,507
සාධාරණ අගය සංචිතය		879	(879)	-	879	(879)	-
නැවත තක්සේරු කිරීමේ සංචිතය		7,302	-	7,302	-	-	-
විදේශ මුදල් පරිවර්තන සංචිතය	47.5	330	-	-	-	2,828	2,828
එකතුව		439,190	14,981	454,171	420,957	27,456	448,413

මූල්‍ය ප්‍රකාශන සඳහා සටහන්

මූල්‍ය වාර්තා

47.3 විකිණීමට ඇති සංචිතය

විකිණීමට ඇති සංචිතය සමන්විත වන්නේ එවැනි ආයෝජන හඳුනා නොගත් හෝ අපහායනය වනතුරු විකිණීම සඳහා ඇති මූල්‍ය ආයෝජනවල සාධාරණ වටිනාකමෙහි සමුච්චිත ශුද්ධ වෙනසයි.

මාර්තු 31 වන විට	සමාගම		සමූහය	
	2019 රු. '000	2018 රු. '000	2019 රු. '000	2018 රු. '000
අප්‍රේල් 1 වනවිට ශේෂය	46,869	31,009	45,585	20,078
SLFRS 9 බලපෑම	(46,869)	-	(45,585)	-
අප්‍රේල් 1 වනවිට ශේෂය-සකස් කරන ලදී	-	31,009	-	20,078
විකිණීම සඳහා ඇති මූල්‍ය ආයෝජන නැවත ගණනය කිරීමේදී ශුද්ධ සාධාරණ වටිනාකම්/(පාඩු)	-	15,860	-	25,507
මාර්තු 31 වනවිට ශේෂය	-	46,869	-	45,585

47.4 සාධාරණ වටිනාකම් සංචිත

සාධාරණ වටිනාකම් සංචිතයෙන් සමන්විත වන්නේ එවැනි ආයෝජන හඳුනා නොගත් හෝ අපහායනය වනතුරු විකිණීම ආයෝජනවල සාධාරණ වටිනාකමෙහි සමුච්චිත ශුද්ධ වෙනසයි.

මාර්තු 31 වන විට	සමාගම		සමූහය	
	2019 රු. '000	2018 රු. '000	2019 රු. '000	2018 රු. '000
අප්‍රේල් 1 වනවිට ශේෂය	-	-	-	-
SLFRS 9 බලපෑම	46,869	-	45,585	-
අප්‍රේල් 1 වනවිට ශේෂය-සකස් කරන ලදී	46,869	-	45,585	-
විකිණීම සඳහා ඇති මූල්‍ය ආයෝජන නැවත ගණනය කිරීමේදී ශුද්ධ සාධාරණ අගය/(පාඩු)	(99,611)	-	(100,290)	-
මාර්තු 31 වනවිට ශේෂය	(52,742)	-	(54,705)	-

47.5 විදේශ මුදල් පරිවර්තන සංචිතය

විදේශ මුදල් පරිවර්තන සංචිතය සමන්විත වන්නේ විදේශීය පාලිත මූල්‍ය ප්‍රකාශන පරිවර්තනය කිරීමෙන් පැන නගින සියලුම විදේශීය මුදල් වෙනස්කම්ය.

මාර්තු 31 වන විට	සමාගම		සමූහය	
	2019 රු. '000	2018 රු. '000	2019 රු. '000	2018 රු. '000
අප්‍රේල් 1 වනවිට ශේෂය	-	-	2,828	-
මූල්‍ය ප්‍රකාශන පරිවර්තනය කිරීමෙන් පැන නගින ශුද්ධ ලාභ/අලාභ	-	-	259,151	2,828
මාර්තු 31 වනවිට ශේෂය	-	-	261,979	2,828

48 පාලනය කළ නොහැකි හිමිකම්

පාලනය කළ නොහැකි හිමිකම් මනිනු ලබන්නේ අත්පත්කර ගන්නා අවස්ථාවේදී හඳුනාගත හැකි ශුද්ධ වත්කම්වල සමානුපාතික කොටසෙහි පාලනය නැතිවීමක් සිදු නොවන පාලිත ආයතනයක් සඳහා සමූහයේ උනන්දුව වෙනස් කිරීම කොටස් ගනුදෙනු ලෙස ගණන් ගැනේ. පාලනය කළ නොහැකි හිමිකම් පීපල්ස් ඉන්ෂුරන්ස් හි ශුද්ධ වත්කම්වලින් 2.5% ක් සහ ලංකා එලොයන්ස් ෆිනෑන්ස් ලිමිටඩ් හි ශුද්ධ වත්කම්වලින් 49% ක් නියෝජනය කරයි.

මූල්‍ය වාර්තා

මූල්‍ය ප්‍රකාශන සඳහා සටහන්

මාර්තු 31 වනවිට ශේෂය	සමුහය	
	2019 රු. '000	2018 රු. '000
අප්‍රේල් 1 වනවිට ශේෂය	2,165,070	1,084,969
පාලනය කළ නොහැකි හිමිකම් සහිත ආයතනයක් අත්පත්කර ගැනීම	-	989,833
වර්ෂය සඳහා ලාභය	197,690	200,793
වෙනත් පුලුල් ආදායමක්	(740)	1,975
වර්ෂය සඳහා ගෙවන ලද ලාභාංශ	(92,500)	(112,500)
මාර්තු 31 වනවිට ශේෂය	2,269,520	2,165,070

49 - ආදායම් බද්දට පෙර ලාභවල ඇතුළත් මුදල් නොවන අයිතමයන්

මාර්තු 31 වනවිට	සටහන	පිටු අංකය	සමාගම		සමුහය	
			2019 රු. '000	2018 රු. '000	2019 රු. '000	2018 රු. '000
දේපල, පිරිසත සහ උපකරණ ක්‍රම කිරීම	13	251	166,006	178,905	286,193	278,342
කල් බදු දේපල ක්‍රම කිරීම	13	251	3,066	3,066	3,066	3,066
අස්පාශ්‍ය වත්කම් ක්‍රම කිරීම	13	251	10,535	10,535	13,101	12,827
කීර්ති නාමය සඳහා අපහායනය	33	308	19,580	-	19,580	-
ණය සහ ලැබිය යුතු දේපල අපහායනය	11	248	1,721,779	1,592,256	1,828,091	1,632,347
ආශ්‍රිත සමාගම් වල ඇති ආයෝජන අපහායනය	30	299	348,794	-	152,572	-
විශ්‍රාම ප්‍රතිලාභ වගකීම වෙනස්වීම්	12	251	90,594	83,710	101,335	93,186
දේපල, පිරිසත සහ උපකරණ විකිණීමෙන් වාසි	10	247	(19,645)	(20,162)	(26,625)	(20,162)
වාහන අලෙවියෙන් ශුද්ධ වෙළඳ ආදායම			(2,704)	(2,858)	(3,575)	(2,858)
මූල්‍ය වත්කම්වල ශුද්ධ ලාභ/අලාභ FVTPL/වෙළඳාම සඳහා පවතින	9	247	27,887	(18,987)	44,351	(59,910)
ආයෝජන දේපල සඳහා සාදාරණ වටිනාකම			-	(33,600)	-	(311,422)
ආයෝජන දේපල විකිණීමෙන් ලැබෙන ලාභය/අලාභ	10	247	(6,980)	-	(6,980)	-
දල සංකේතාත්මක බදු සහ රඳවා ගැනීමේ බදු බැර			-	(90,058)	-	(90,136)
එකතුව			2,358,912	1,702,807	2,411,109	1,535,280

50 - මෙහෙයුම් වත්කම් වෙනස

මාර්තු 31 වනවිට	සමාගම		සමුහය	
	2019 රු. '000	2018 රු. '000	2019 රු. '000	2018 රු. '000
බැංකු හා මූල්‍ය ආයතන සමග ඇති ශේෂයන්හි ශුද්ධ (වැඩි කිරීම)/අඩු කිරීම	965,940	(2,280,484)	1,383,292	(2,948,699)
වෙළඳාම සඳහා පැවැත්වීම වත්කම්වල ශුද්ධ (වැඩි කිරීම)/අඩු වීම FVTPL	123,659	45,466	198,748	273,726
ණය සහ ලැබිය යුතු දේපල ශුද්ධ (වැඩි කිරීම)/අඩු වීම	(14,268,180)	(7,700,133)	(17,931,962)	(8,071,193)
ව්‍යුත්පන්න මූල්‍ය උපකරණවල ශුද්ධ (වැඩි කිරීම)/අඩු වීම	-	(9,242)	-	(9,242)
රක්‍ෂණ සහ ප්‍රති රක්‍ෂණ ලැබිය යුතු දේපල ශුද්ධ (වැඩි කිරීම)/අඩු වීම	-	-	(478,708)	(139,164)
විකිණීමට තිබෙන සඳහා පවතින වත්කම්වල ශුද්ධ (වැඩි කිරීම)/අඩු වීම	(6,130)	72,431	(6,809)	900,944
ක්‍රමක්ෂය පිරිවැය යටතේ ණය උපකරණවල ශුද්ධ (වැඩි කිරීම)/අඩු වීම	(3,112,984)	(1,831,541)	(3,077,982)	(2,955,787)
වෙනත් වත්කම් ශුද්ධ (වැඩි කිරීම)/අඩු වීම	(49,000)	14,972	120,886	(358,830)
එකතුව	(16,346,695)	(11,688,531)	(19,792,535)	(13,308,245)

මූල්‍ය ප්‍රකාශන සඳහා සටහන්

මූල්‍ය වාර්තා

51 - මෙහෙයුම් වගකීම් වෙනස

මාසය 31 වන විට	සමාගම		සමූහය	
	2019 රු. '000	2018 රු. '000	2019 රු. '000	2018 රු. '000
ගනුදෙනුකරුවන් සඳහා ගෙවිය යුතු ශුද්ධ වැඩි වීම/(අඩු වීම)	18,605,437	25,040,667	19,545,402	24,912,226
වෙනත් මූල්‍ය වගකීම්වල ශුද්ධ වැඩි වීම/(අඩු වීම)	(2,160,928)	1,922,896	(2,004,103)	1,850,922
රක්ෂණ සහ ප්‍රතිරක්ෂණ ගෙවිය යුතු ශුද්ධ වැඩි වීම/(අඩු වීම)	-	-	826,287	517,476
වෙනත් වගකීම්වල ශුද්ධ වැඩි වීම/(අඩු වීම)	1,142,196	(1,017,511)	1,306,814	(1,082,794)
එකතුව	17,586,705	25,946,052	19,674,400	26,197,830

52 - අසම්භාව්‍ය වගකීම් සහ බැඳීම්

බැඳීම් සහ අසම්භාව්‍යයන්

අසම්භාව්‍ය වගකීම් යනු අනාගත පැවැත්ම අවිනිශ්චිත සිදුවීම් හෝ ආර්ථික ප්‍රතිලාභ පැවරීම සිදුවිය නොහැකි හෝ ශ්‍රී ලංකා ගිණුම්කරන ප්‍රමිතියේ අර්ථ දැක්වූ ඇති පරිදි පහසුවෙන් මැනිය නොහැකි වර්තමාන බැඳීම් මගින් පමණක් තහවුරු කළ හැකි බැඳීම් වේ. LKAS 37 ප්‍රතිපාදන අසම්භාව්‍ය වගකීම් සහ අසම්භාව්‍ය වත්කම් මූල්‍යමය තත්ත්වය පිළිබඳ ප්‍රකාශයේ අසම්භව්‍ය වගකීම් හඳුනාගෙන නොමැති නමුත් එය සිදුවීම දුරස්ථ නොවේ නම් අනාවරණය වේ.

නීතිමය ගිණිකම්

මූල්‍ය අංශයේ ව්‍යාපාරයේ ස්වභාවය නිසාත් නඩු පැවරීම සාමාන්‍ය සිදුවීමකි. සමාගමට සහ සමූහයට නීතිමය ගිණිකම් කළමනාකරණය සඳහා විධිමත් පාලනයන් සහ ප්‍රතිපත්ති තිබේ. වෘත්තීය උපදෙස් ලබාගත පසු සහ අලාභයේ ප්‍රමාණය සාධාරණ ලෙස තක්සේරු කළ පසු සමාගම සහ සමූහය තම මූල්‍ය තත්වයට සිදුවිය හැකි අහිතකර ප්‍රතිඵල සඳහා ගණනය කිරීම් සිදු කරයි වාර්තා කරන දිනයේදී සමාගමට සහ සමූහයට නොවිසිඳුණු නීතිමය ගිණිකම් කිහිපයක් තිබුණි. සමාගමට සහ සමූහයට එරෙහිව සැලකිය යුතු නොවිසිඳුණු නීතිමය ගිණිකම් පැමිණි සඳහා සමාගමේ නීති උපදේශක විසින් උපදෙස් ලබාදී ඇති අතර එය අලාභයක් විය හැකි නමුත් එය සාර්ථක නොවනු ඇත. ඒ අනුව මෙම මූල්‍ය ප්‍රකාශනවල කිසිදු ගිණිකම් පැමිණි සඳහා ප්‍රතිපාදන ලබාදී නොමැත.

අසම්භාව්‍ය වගකීම් අනෙකුත් කණ්ඩායම්වල බැඳීම්

සමාගමට කිහිප වතාවක් හෝ වෙනත් ආකාරයකින් වගකිවයුතු පාලිත ආයතනයක් සහ ආශ්‍රිත ආයතනයකුගේ කිසියම් අවිනිශ්චිතතාවයන් සහ ප්‍රාග්ධන බැඳීම් පිළිබඳ සමාගමේ/සමූහයේ කොටස සුදුසු අනාවරණය කිරීම් සමග ඇතුළත් වේ.

වගකීම් සහ අසම්භාව්‍යයන් සඳහා ප්‍රතිපාදන

සාමාන්‍ය ව්‍යාපාර කටයුතුවලදී සමාගමට/සමූහයට එරෙහිව නීතිමය ගිණිකම් ලැබේ. ප්‍රතිපාදන සැපයීමේදී කිසියම් ගිණිකම් පැමිණි සාර්ථකවීමට ඇති හැකියාව කළමනාකරණය විසින් තීන්දු කර ඇත. ආර්ථික ප්‍රතිලාභ ලබාගත හැකි ප්‍රමාණය මෙන්ම නෛතික ගිණිකම් අවසන් කිරීමේ කාලය අවිනිශ්චිත කාලය සහ පිරිවැය අවසානයේ රඳා පවතින්නේ අදාළ අධිකරණවල නියමිත ක්‍රියාවලිය මතය.

මූල්‍ය ප්‍රකාශනවල හඳුනාගෙන ඇති ප්‍රමාණයන්ට සැලකිය යුතු බලපෑමක් ඇති කරන ඉහත සඳහන් කළ ඒවා හැරුණු විට ගිණුම්කරණ ප්‍රතිපත්ති ක්‍රියාත්මක කිරීමේදී සැලකිය යුතු තක්සේරු කරන අවිනිශ්චිතතාවයන් සහ තීරණාත්මක විනිශ්චයන් පිළිබඳ තොරතුරු පහත පරිදි විස්තර කෙරේ:

මාසය 31 වන විට	සටහන	පිටු අංකය	සමාගම		සමූහය	
			2019 රු. '000	2018 රු. '000	2019 රු. '000	2018 රු. '000
අසම්භාව්‍ය වගකීම්	52.1	333	514,014	757,492	514,150	757,492
බැඳීම්	52.2	333	7,261,850	6,713,383	7,274,558	6,865,872
එකතුව			7,775,864	7,470,875	7,788,708	7,623,364

මූල්‍ය වාර්තා

මූල්‍ය ප්‍රකාශන සඳහා සටහන්

52.1 අසම්භාව්‍ය වගකීම්

සාමාන්‍ය ව්‍යාපාර කටයුතුවලදී සමූහය සහ සමාගම විසින් ආපසු අයකරගත නොහැකි විවිධාකාර බැඳීම් සිදු කරන අතර සිය ගනුදෙනුකරුවන්ට නීතිමය ආධාර ලබාදීමෙන් යම් යම් අඛණ්ඩ වගකීම් දරනු ලබන අතර, එහි ක්‍රියාකාරීත්වය හේතුවෙන් නඩු පැවරීමේ පාර්ශ්වකරුවෙකු වනු ඇත. මූල්‍ය වගකීම් ප්‍රකාශයේ මෙම බැඳීම් හඳුනා නොගත්තද ඒවා මෙහෙයුම් අවදානම් අඩංගුවන අතර, එම නිසා සමූහයේ සහ සමාගමේ සමස්ත අවදානම් පැතිකඩෙහි කොටසක්වේ. කෙසේ වෙතත් මෙම ගනුදෙනුවල ප්‍රතිඵලයක් ලෙස ප්‍රමාණාත්මක අලාභයක් අපේක්ෂා නොකෙරේ.

මාර්තු 31 වනවිට	සටහන	පිටු අංකය	සමාගම		සමූහය	
			2019 රු. '000	2018 රු. '000	2019 රු. '000	2018 රු. '000
මූල්‍ය කල්බදු දී ඇති වාහන අනතුරු			115,051	149,387	115,187	149,387
ඇපකරය සම්බන්ධිත පාර්ශ්ව සමග			300,000	550,000	300,000	550,000
ඇපකරය - වෙනත්			31,025	32,977	31,025	32,977
දේශීය ආදායම් දෙපාර්තමේන්තුවෙන් තක්සේරු කිරීම	52.1.1	333	67,938	-	67,938	-
ණයවර ලිපි			-	25,128	-	25,128
මුළු එකතුව			514,014	757,492	514,150	757,492

52.1 දේශීය ආදායම් දෙපාර්තමේන්තුවෙන් තක්සේරු කිරීම

2010/11 තක්සේරු වර්ෂය සඳහා දේශීය ආදායම් දෙපාර්තමේන්තුවෙන් සමාගමට ලැබුණු තක්සේරුව රුපියල් 67,937,854/- (VATFS/BFSU/2014/579 සහ 580) වේ.

මෙම තක්සේරුව සමාගමේ සාධාරණ හේතූමත සමාගම වෙනුවෙන් පෙනී සිටින බදු උපදේශකයන් තර්ක කරනු ලැබේ.

52.2 බැඳීම්

මාර්තු 31 වන දින වන විට දේපල, පිරියත සහ උපකරණ අස්පාශ්‍ය වත්කම් අත්පත් කරගැනීම සහ සාමාන්‍ය ව්‍යාපාර කටයුතු වලට ආවේණික වූ භාවිතයට නොගත් පහසුකම් සඳහා සමූහයට/සමාගමට බැඳීම් තිබේ.

මාර්තු 31 වනවිට	සමාගම		සමූහය	
	2019 රු. '000	2018 රු. '000	2019 රු. '000	2018 රු. '000
ප්‍රාග්ධන බැඳීම්				
අනුමත කර ගිවිසුම්ගත කර ඇති	-	-	12,708	118,198
අනුමත නමුත් ගිවිසුම් ගත නැති	1,125,000	978,300	1,125,000	1,012,591
එකතුව	1,125,000	978,300	1,137,708	1,130,789
භාවිතයට නොගත් පහසුකම්				
ආන්තික වෙළෙඳාම	1,631,356	2,313,773	1,631,356	2,313,773
ආස් ට්‍රැක්	3,760,438	3,083,975	3,760,438	3,083,975
සාධාරණීකරණය	745,056	337,335	745,056	337,335
එකතුව	6,136,850	5,735,083	6,136,850	5,735,083
මුළු එකතුව	7,261,850	6,713,383	7,274,558	6,865,872

සමාගමට එරෙහිව නඩු පැවරීම්

මූල්‍ය අංශයේ ව්‍යාපාරයේ ස්වභාවය නිසා නඩු පැවරීම් සාමාන්‍ය සිදුවීමකි. සමාගමට සහ සමූහයට නීතිමය හිමිකම් කළමනාකරණය සඳහා විධිමත් පාලනයක් සහ ප්‍රතිපත්ති තිබේ. සමාගම විසින් දැනටමත් සිය මූල්‍ය ප්‍රකාශනවල සිදුවිය හැකි පාඩු සඳහා ප්‍රතිපාදන සලසා ඇති හෝ හානිය පියවා ගැනීම සඳහා සාධාරණ ආරක්‍ෂාවක් ඇති නෛතික හිමිකම් ඉල්ලීම් පහත සඳහන් නොවේ. එවැනි හිමිකම්වලින් මුදල් ගලා ඒමක් අපේක්ෂා නොකරයි.

මූල්‍ය තත්ත්වය පිලිබඳ ප්‍රකාශයේ දිනය වනවිට සේවාදායකයින් තිස් දෙනෙකු (32) සමාගමට එරෙහිව නඩු පවරා ඇත. සමාගමේ නීති උපදේශකයාගේ මතය වන්නේ දැනට විභාග වෙමින් පවතින නඩු කටයුතු වාර්තා වූ මූල්‍ය ප්‍රතිපල හෝ සමාගමේ අනාගත මෙහෙයුම් කෙරෙහි ද්‍රව්‍යමය බලපෑමක් ඇති නොකරන බවයි.

මූල්‍ය ප්‍රකාශන සඳහා සටහන්

මූල්‍ය වාර්තා

53 - සාමාන්‍ය කොටසක ශුද්ධ වත්කම් වටිනාකම

මාර්තු 31 වනවිට	සමාගම		සමූහය	
	2019	2018	2019	2018
සමාගමේ කොටස්ගිණියන්ට ඇති මුළු කොටස් ප්‍රමාණය (රු. '000)	28,603,355	27,029,822	32,981,958	30,854,141
මුළු කොටස් ගණන	1,579,862,482	1,579,862,482	1,579,862,482	1,579,862,482
කොටසක ශුද්ධ වටිනාකම (රු.)	18.10	17.11	20.88	19.53

54 - සංසන්දනාත්මක තොරතුරු

ගිණුම්කරණ ප්‍රතිපත්තිය

ශ්‍රී ලංකා ගිණුම්කරණ ප්‍රතිපත්තියට අනුකූලව සමාගම සහ සමූහය විසින් පෙර මූල්‍ය වර්ෂයේ ප්‍රතිපත්ති සමග ගිණුම්කරණ ප්‍රතිපත්ති අඛණ්ඩව ක්‍රියාත්මක කර ඇත. LKAS 01 - මූල්‍ය ප්‍රකාශන ඉදිරිපත් කිරීම වර්තමාන කාලපරිච්ඡේදයේ මූල්‍ය ප්‍රකාශන පිලිබඳ අවබෝධය වැඩිදියුණු කිරීම සහ අන්තර් කාල සංසන්දනය වැඩිදියුණු කිරීම හා ඒ සඳහා මූල්‍ය ප්‍රකාශනවල පෙර කාලපරිච්ඡේදයට සාපේක්ෂව ප්‍රමාණාත්මක සංඛ්‍යා සහ විස්තරාත්මක තොරතුරු ඇතුළු සංසන්දනාත්මක තොරතුරු අනාවරණය වේ. පෙර වර්ෂයේ මූල්‍ය ප්‍රකාශන ඉදිරිපත් කිරීම සහ වර්ගීකරණය සංශෝධනය කර ඇති අතර වඩා හොඳ ඉදිරිපත් කිරීමකට අදාළ වන අතර, වත්මන් වර්ෂයේ ඒවා සමග සැසඳිය හැකිය.

මෙම මූල්‍ය ප්‍රකාශනවල පහත සඳහන් අයිතම ඉදිරිපත් කිරීම සහ වර්ගීකරණය සංශෝධනය කරනු ලබන්නේ වත්මන් වර්ෂය සමග සංසන්දනාත්මක බව සහතික කිරීම සඳහාය.

මාර්තු 31 වනවිට	සමාගම			සමූහය		
	කලින් අනාවරණය කල පරිදි රු. '000	දැනට ඉදිරිපත් කිරීම රු. '000	ගැලපීම රු. '000	කලින් අනාවරණය කල පරිදි රු. '000	දැනට ඉදිරිපත් කිරීම රු. '000	ගැලපීම රු. '000
ලාභය හෝ අලාභය පිලිබඳ ප්‍රකාශය						
ගාස්තු සහ කොමිස් ආදායම	1,182,573	1,378,361	195,788	685,836	819,727	133,891
වෙනත් මෙහෙයුම් ආදායම	663,339	501,054	(162,285)	729,853	629,465	(100,388)
පිරිස් වියදම්	2,574,976	2,974,253	(399,277)	2,992,363	3,391,640	(399,277)
අඩු ණය සහ ලැබිය යුතු දේ සඳහා අපහායනය	1,592,256	1,429,971	162,285	1,632,347	1,470,062	162,285
වෙනත් මෙහෙයුම් වියදම්	2,639,844	2,436,355	203,489	2,746,975	2,543,486	203,489

ආයෝජන දේපලෙන් ලැබෙන ආදායම රුපියල් 61,896,648 ක් ගාස්තු සහ කොමිස් ආදායම ඇතුළත්ව තිබූ අතර, එය සමූහයේ අනෙකුත් මෙහෙයුම් ආදායම්වලට නැවත වර්ගීකරණය කර ඇත.

අනෙකුත් ආදායම මත එකතු කල අගය මත බද්ද සහ ජාතිය ගොඩනැගීමේ බද්ද අයකර ගැනීම රුපියල් 195,787,709 ක් ගාස්තු සහ කොමිස් ආදායමට ඇතුළත් කර ඇති අතර, එය මෙහෙයුම් වියදම් සඳහා නැවත වර්ගීකරණය කර ඇත. මෙහෙයුම් වියදමේ ඇතුළත් PAYE පිරිවැය රුපියල් 399,276,925ක් පිරිස් වියදම සඳහා නැවත වර්ගීකරණය කර ඇත.

බොල් ණය අයකරවා ගැනීම රුපියල් 162,285,490 ක් වෙනත් මෙහෙයුම් ආදායම්වලට ඇතුළත්ව තිබූ අතර, ණය සහ ලැබිය යුතු දේ සඳහා වන අපහායනය ලෙස නැවත වර්ගීකරණය කරන ලදී.

මූල්‍ය වාර්තා

මූල්‍ය ප්‍රකාශන සඳහා සටහන්

මාර්තු 31 වනවිට	සමාගම			සමූහය		
	කලින් අනාවරණය කල පරිදි රු. '000	වත්මන් ඉදිරිපත් කිරීම රු. '000	ගැලපීම රු. '000	කලින් අනාවරණය කල පරිදි රු. '000	වත්මන් ඉදිරිපත් කිරීම රු. '000	ගැලපීම රු. '000
මූල්‍ය තත්ත්ව පිළිබඳ ප්‍රකාශය						
ණය සහ ලැබිය යුතු දේ	140,962,936	140,165,437	797,499	142,712,576	141,915,077	797,499
වෙනත් වගකීම්	2,068,075	1,270,576	797,499	2,173,950	1,376,451	797,499

වෙනත් වගකීම්වල ඇතුළත්ව තිබූ අමතර ගෙවීම් ණය සහ ලැබිය යුතු දේ සඳහා නැවත වර්ගීකරනය කර ඇත.

මාර්තු 31 වනවිට	සමාගම			සමූහය		
	කලින් අනාවරණය කල පරිදි රු. '000	වත්මන් ඉදිරිපත් කිරීම රු. '000	ගැලපීම රු. '000	කලින් අනාවරණය කල පරිදි රු. '000	වත්මන් ඉදිරිපත් කිරීම රු. '000	ගැලපීම රු. '000
බැංකු සඳහා ගෙවිය යුතු	29,423,568	39,921,789	(10,498,221)	31,336,173	41,834,394	(10,498,221)
නිකුත් කරන ලද ණය සුරැකුම්පත්	26,281,723	15,783,502	10,498,221	26,281,723	15,783,502	10,498,221

නිකුත් කරන ලද ණය සුරැකුම්පත්වල ඇතුළත්ව තිබූ වත්කම් පිට සුරැකුම්පත් ණය බැංකු සඳහා ගෙවිය යුතුදේ සඳහා නැවත වර්ගීකරනය කර ඇත.

මාර්තු 31 වනවිට	සමාගම			සමූහය		
	කලින් අනාවරණය කල පරිදි රු. '000	වත්මන් ඉදිරිපත් කිරීම රු. '000	ගැලපීම රු. '000	කලින් අනාවරණය කල පරිදි රු. '000	වත්මන් ඉදිරිපත් කිරීම රු. '000	ගැලපීම රු. '000
මුදල් සහ මුදල් වලට සමාන දෑ	4,414,083	4,412,683	1,400	4,766,920	4,765,518	1,402
වෙනත් වත්කම්	832,219	833,619	(1,400)	1,299,753	1,301,155	(1,402)

මුදල් සහ මුදල්වලට සමාන දෑ ඇතුළත්ව තිබූ මුද්දර මුද්‍රණය වෙනත් වත්කම් සඳහා නැවත වර්ගීකරණය කර ඇත.

මූල්‍ය ප්‍රකාශන සඳහා සටහන්

මූල්‍ය වාර්තා

55 - ජංගම/ජංගම නොවන විශ්ලේෂණය

	සමාගම					
	2019			2018		
	මාස 12ක් ඇතුළත රු. '000	මාස 12කට පසු රු. '000	එකතුව රු. '000	මාස 12ක් ඇතුළත රු. '000	මාස 12කට පසු රු. '000	එකතුව රු. '000
වත්කම්						
මුදල් සහ මුදල්වලට සමාන දෑ	3,294,055	-	3,294,055	4,412,683	-	4,412,683
බැංකු සහ මූල්‍ය ආයතන සමග ශේෂය	3,404,533	-	3,404,533	4,370,473	-	4,370,473
මූල්‍ය වත්කම් - ලාභය හෝ අලාභය තුළින් සාධාරණ අගය අනුව/විකිණීම සඳහා පවතින	23,190	-	23,190	174,736	-	174,736
ණය සහ ලැබිය යුතු දේ	65,875,884	85,832,018	151,707,902	61,450,737	78,714,700	140,165,437
මූල්‍ය වත්කම් - වෙනත් පුළුල් ආදායමක් හරහා සාධාරණ අගය අනුව/විකිණීම සඳහා පවතින	125,641	10	125,651	219,122	10	219,132
ක්‍රමිකය පිරිවැය යටතේ ණය උපකරණ/පරිනතිය දක්වා පවතින	8,002,625	-	8,002,625	4,865,146	24,495	4,889,641
ප්‍රවර්තන බදු ලැබිය යුතු දේ	-	3,213,788	3,213,788	-	3,213,788	3,213,788
පාලිත සමාගම්වල ඇති ආයෝජන	-	-	-	89,849	-	89,849
ආශ්‍රිත සමාගම්වල ඇති ආයෝජන	-	237,633	237,633	-	586,427	586,427
ආයෝජන දේපල	-	-	-	-	134,400	134,400
දේපල, පිරිසත සහ උපකරණ	-	1,098,286	1,098,286	-	1,166,883	1,166,883
කිරිතිනාමය සහ අස්පාශ්‍ය වත්කම්	-	324,905	324,905	-	346,395	346,395
කල්බදු දේපල	-	84,065	84,065	-	87,131	87,131
වෙනත් වත්කම්	769,174	255,470	1,024,644	662,214	171,405	833,619
මුළු වත්කම්	81,495,102	91,046,175	172,541,277	76,244,960	84,445,634	160,690,594
වගකීම්						
බැංකු සඳහා ගෙවිය යුතු	21,080,446	6,193,487	27,273,933	30,623,333	9,298,456	39,921,789
ගනුදෙනුකරුවන් සඳහා ගෙවිය යුතු	67,985,575	20,383,081	88,368,656	57,300,137	12,463,082	69,763,219
නිකුත් කරන ලද ණය සුරැකුම්පත්	4,046,736	17,228,295	21,275,031	1,841,627	13,941,875	15,783,502
වෙනත් මූල්‍ය වගකීම්	2,480,377	-	2,480,377	4,645,818	-	4,645,818
ප්‍රවර්තන බදු වගකීම්	2,238,257	-	2,238,257	-	-	-
විලම්බිත බදු වගකීම්	-	837,179	837,179	-	2,275,868	2,275,868
වෙනත් වගකීම්	1,464,489	-	1,464,489	1,270,576	-	1,270,576
මුළු වගකීම්	99,295,880	44,642,042	143,937,922	95,681,491	37,979,281	133,660,772
ශුද්ධ වත්කම්	(17,800,778)	46,404,133	28,603,355	(19,436,531)	46,466,353	27,029,822

මූල්‍ය වාර්තා

මූල්‍ය ප්‍රකාශන සඳහා සටහන්

	සමුහය					
	2019			2018		
	මාස 12ක් ඇතුළත රු. '000	මාස 12කට පසු රු. '000	එකතුව රු. '000	මාස 12ක් ඇතුළත රු. '000	මාස 12කට පසු රු. '000	එකතුව රු. '000
වත්කම්						
මුදල් සහ මුදල් වලට සමාන දෑ	4,310,595	-	4,310,595	4,765,518	-	4,765,518
බැංකු හා මූල්‍ය ආයතන සමග ශේෂය	7,375,423	-	7,375,423	8,758,715	-	8,758,715
මූල්‍ය වත්කම් ලාභය හෝ අලාභය තුළින් සාධාරණ අගය	72,386	-	72,386	315,485	-	315,485
ණය සහ ලැබිය යුතු දේ	67,042,635	89,913,202	156,955,837	62,878,980	79,036,097	141,915,077
රක්‍ෂණ සහ ප්‍රතිරක්‍ෂණ ලැබිය යුතු දේ	885,395	-	885,395	406,687	-	406,687
මූල්‍ය වත්කම් වෙනත් පුලුල් ආදායමක් හරහා සාධාරණ අගය අනුව/විකිණීම සඳහා පවතින	125,641	10	125,651	219,122	10	219,132
ක්‍රමක්‍ෂය පිරිවැය යටතේ ණය උපකරණ/පරිනතිය දක්වා පවතින	9,091,945	-	9,091,945	5,989,468	24,495	6,013,963
ප්‍රවර්තන බදු ලැබිය යුතු දේ	-	-	-	89,849	-	89,849
පාලිත සමාගම්වල ඇති ආයෝජන	-	237,633	237,633	-	423,439	423,439
ආශ්‍රිත සමාගම්වල ඇති ආයෝජන	-	1,131,596	1,131,596	-	1,265,996	1,265,996
දේපල, පිරිසහ සහ උපකරණ	-	4,017,301	4,017,301	-	4,112,715	4,112,715
කීර්තිනාමය සහ අස්පාලය වත්කම්	-	432,340	432,340	-	452,883	452,883
කල්බදු දේපල	-	84,065	84,065	-	87,131	87,131
විලම්බිත බදු වත්කම	-	47,584	47,584	-	28,155	28,155
වෙනත් වත්කම්	909,414	255,470	1,164,884	1,129,750	171,405	1,301,155
මුළු වත්කම්	89,813,434	96,119,201	185,932,635	84,553,574	85,602,326	170,155,900
වගකීම්						
බැංකු සඳහා ගෙවිය යුතු	21,419,853	9,055,473	30,475,326	31,382,634	10,451,760	41,834,394
ගනුදෙනුකරුවන් සඳහා ගෙවිය යුතු	68,540,115	20,383,081	88,923,196	56,914,712	12,463,082	69,377,794
නිකුත් කරන ලද ණය සුරකුම්පත්	4,046,736	17,087,304	21,134,040	1,841,627	13,941,875	15,783,502
වෙනත් මූල්‍ය වගකීම්	2,464,936	-	2,464,936	4,473,552	-	4,473,552
ගෙවිය යුතු රක්‍ෂණ වගකීම් සහ ප්‍රතිරක්‍ෂණය	-	4,880,873	4,880,873	-	4,054,586	4,054,586
ප්‍රවර්තන බදු වගකීම්	2,323,647	-	2,323,647	62,673	-	62,673
විලම්බිත බදු වගකීම්	-	1,141,973	1,141,973	-	2,338,807	2,338,807
වෙනත් වගකීම්	1,606,686	-	1,606,686	1,376,451	-	1,376,451
මුළු වගකීම්	100,401,973	52,548,704	152,950,677	96,051,649	43,250,110	139,301,759
ශුද්ධ වගකීම්	(10,588,539)	43,570,497	32,981,958	(11,498,075)	42,352,216	30,854,141

මූල්‍ය ප්‍රකාශන සඳහා සටහන්

මූල්‍ය වාර්තා

56 කාණ්ඩ අනුව මූල්‍ය වාර්තාකරණය

ගිණුම්කරණ ප්‍රතිපත්තිය

සමූහයේ කාණ්ඩ වාර්තාකරණය පහත සඳහන් මෙහෙයුම් කාණ්ඩය මත පදනම් වේ: ව්‍යාපාර අංශ සහ භූගෝලීය.

කාණ්ඩය යනු නිෂ්පාදන සහ සේවා සැපයීමේ කැපී පෙනෙන අංගයකි. (ව්‍යාපාර අංශය අවදානම් සහ විපාකවලට යටත්වන අතර, එය වෙනත් අංශවලට වඩා වෙනස්වේ).

කාණ්ඩ ප්‍රතිඵල, වත්කම් සහ වගකීම් අතර, කාණ්ඩයට සෘජුවම ආරෝපණය කලහැකි අයිතම මෙන්ම සාධාරණ පදනමක් මත වෙන්කල හැකි අයිතමද ඇතුළත් වේ.

කාණ්ඩ වාර්තාකරණය සඳහා අනුගමනය කරන ලද ගිණුම්කරණ ප්‍රතිපත්ති සමූහයේ මූල්‍ය ප්‍රකාශන සකස්කිරීම සඳහා අනුගමනය කරන ලද ගිණුම්කරණ ප්‍රතිපත්තිය වේ.

ශ්‍රී ලංකා වාර්තාකරණය ප්‍රමිතිය SLFRS - 8 හි විධිවිධානවලට අනුව සමූහයේ මෙහෙයුම් අංශය හඳුනාගෙන ඇත්තේ සමූහය විසින් සපයනු ලබන නිෂ්පාදන හා සේවාවන් පදනම් කරගෙන කුමන මට්ටමේ අවදානම් සහ ප්‍රතිලාභ සැලකිය යුතු ලෙස එකිනෙකට වඩා වෙනස්ද යන්නයි.

සමූහයේ ඉහළ කළමනාකාරිත්වය ඔවුන්ගේ තීරණ ගැනීමේ ක්‍රියාවලියේදී සහ කාර්යසාධනය ඇගයීමේදී එහි ව්‍යාපාර අංශවල මෙහෙයුම් ප්‍රතිඵල සහ තත්ත්වය සලකා බලයි. එක් එක් මෙහෙයුම් අංශය එහි ආදායම පහත පරිදි විස්තර කර ඇති නිෂ්පාදන හා සේවා වර්ග.

මූල්‍ය බදු සහ කුලී මිලදී ගැනීම

මෙම අංශයට ගනුදෙනුකරුවන්ට ලබාදෙන මූල්‍ය බදු සහ කුලියට ගැනීමේ නිෂ්පාදන ඇතුළත්වේ.

ණය

මෙම අංශයට ගනුදෙනුකරුවන්ට ලබාදෙන ණය නිෂ්පාදන ඇතුළත්වේ.

ඉස්ලාමීය

මෙම අංශයට ඉජාරා, මුරබා, මුෂාරකා සහ ගනුදෙනුකරුවන්ට පිරිනමන වෙළෙඳ මුබාරා නිෂ්පාදන ඇතුළත්වේ.

රක්ෂණ ව්‍යාපාරය

රක්ෂණ ව්‍යාපාර අංශයට සාමාන්‍ය රක්ෂණය ඇතුළත්වේ.

වෙනත් ව්‍යාපාර

මෙම අංශයට ඉහත කාණ්ඩ හැරුණු විට සමූහය විසින් කරන ලද අනෙකුත් සියලුම ව්‍යාපාරික ක්‍රියාකාරකම් ඇතුළත් වේ.

මූල්‍ය වාර්තා

මූල්‍ය ප්‍රකාශන සඳහා සටහන්

මාර්තු 31 අවසන් වන විට සඳහා	මූල්‍ය කල්බදු සහ තුළි මිලදී ගැනීම		ණය		ඉස්ලාමීය		රැකුණ ව්‍යාපාරය		වෙනත් ව්‍යාපාර		ඉවත් කිරීම		සමුහය	
	2019 රු. '000	2018 රු. '000	2019 රු. '000	2018 රු. '000	2019 රු. '000	2018 රු. '000	2019 රු. '000	2018 රු. '000	2019 රු. '000	2018 රු. '000	2019 රු. '000	2018 රු. '000	2019 රු. '000	2018 රු. '000
පොලී ආදායම	17,157,233	15,025,706	12,120,975	9,849,096	1,487,121	1,373,573	670,357	630,803	1,073,124	1,001,311	(274,470)	(298,444)	32,234,340	27,582,045
ශුද්ධ ඉපය වාරිකය	-	-	-	-	-	-	4,877,621	4,201,862	-	-	(149,048)	(148,592)	4,728,573	4,053,270
ගාස්තු සහ කොමිස් ආදායම	985,849	900,191	696,467	590,059	85,449	82,291	-	-	184,108	215,095	(947,576)	(967,909)	1,004,297	819,727
මූල්‍ය චක්කම්වල ශුද්ධ ලාභ/අලාභ (FVI)	-	-	-	-	-	-	(19,011)	40,922	(25,340)	18,988	-	-	(44,351)	59,910
වෙනත් මෙහෙයුම් ආදායම	232,293	434,993	164,107	285,130	20,134	39,765	80,036	46,914	395,944	318,310	(459,168)	(495,647)	433,346	629,465
දළ ආදායම	18,375,375	16,360,890	12,981,549	10,724,285	1,592,704	1,495,629	5,609,003	4,920,501	1,627,836	1,553,704	(1,830,262)	(1,910,592)	38,356,205	33,144,417
අඩු පොලී වියදම	8,590,915	8,101,635	6,069,175	5,310,486	744,626	740,610	-	-	761,051	770,271	(274,469)	(296,330)	15,891,298	14,626,672
මුළු මෙහෙයුම් ආදායම	9,784,460	8,259,255	6,912,374	5,413,799	848,078	755,019	5,609,003	4,920,501	866,785	783,433	(1,555,793)	(1,614,262)	22,464,907	18,517,745
අඩු ණය සහ ලැබිය යුතු දේ සඳහා අපහායනය	1,060,462	233,799	579,390	1,138,950	5,364	58,891	-	-	62,987	38,422	-	-	1,708,203	1,470,062
ශුද්ධ මෙහෙයුම් ආදායම	8,723,998	8,025,456	6,332,984	4,274,849	842,714	696,128	5,609,003	4,920,501	803,798	745,011	(1,555,793)	(1,614,262)	20,756,704	17,047,683
ක්ෂය වීම	124,711	124,589	72,584	73,531	19,103	17,304	24,030	18,190	18,018	16,710	43,914	43,911	302,360	294,235
කාණ්ඩ ප්‍රතිඵලය	4,874,052	3,985,512	3,443,345	2,612,434	422,463	364,335	805,796	863,708	431,784	378,926	(238,991)	(162,725)	9,738,449	8,042,190
අඩු මූල්‍ය සේවා සඳහා බදු													2,117,910	1,326,916
ආශ්‍රිත සමාගම් ලාභයේ/(අලාභයේ) කොටස (බදු ශුද්ධ)													(33,234)	(52,942)
අඩු ආදායම් බදු වියදම													2,576,037	1,644,619
කොටස් හිමියන්ට ආරෝපණය කල හැකි ලාභය													5,011,268	5,017,713
මාර්තු 31 වන විට														
කාණ්ඩ චක්කම්	89,272,030	90,077,501	65,974,886	53,133,194	13,674,721	12,532,720	9,625,118	7,677,803	12,898,087	12,142,819	(5,512,207)	(5,408,137)	185,932,635	170,155,900
මුළු චක්කම්	89,272,030	90,077,501	65,974,886	53,133,194	13,674,721	12,532,720	9,625,118	7,677,803	12,898,087	12,142,819	(5,512,207)	(5,408,137)	185,932,635	170,155,900
කාණ්ඩ වගකීම	73,583,999	73,864,848	54,380,929	43,564,619	11,271,623	10,280,912	6,329,550	4,661,944	10,631,469	9,968,307	(3,246,893)	(3,038,871)	152,950,677	139,301,759
මුළු වගකීම	73,583,999	73,864,848	54,380,929	43,564,619	11,271,623	10,280,912	6,329,550	4,661,944	10,631,469	9,968,307	(3,246,893)	(3,038,871)	152,950,677	139,301,759

මූල්‍ය ප්‍රකාශන සඳහා සටහන්

මූල්‍ය වාර්තා

57 - වත්කම් සුරැකුම්පත් කර ඇත

පහත සඳහන් වත්කම් සඳහා සුරැකුම්පත් ලෙස දී ඇත.

වත්කම්වල ස්වභාවය	වගකීම්වල ස්වභාවය	පොරොන්දු වූ ධාරණ අගය				යටතේ ඇතුළත් කර ඇත
		සමාගම		සමූහය		
		31 මාර්තු 2019 රු. '000	31 මාර්තු 2018 රු. '000	31 මාර්තු 2019 රු. '000	31 මාර්තු 2018 රු. '000	
බදු පදනම මත ලැබිය යුතු වාරික	සුරැකුම්කරණය	11,917,923	10,771,039	11,917,923	10,771,039	ණය සහ ලැබිය යුතු දේ
	කාලීන ණය	9,238,434	19,314,934	9,238,434	19,314,934	ණය සහ ලැබිය යුතු දේ
	කෙටි කාලීන ණය	15,850,462	6,345,710	15,850,462	6,345,710	ණය සහ ලැබිය යුතු දේ
කුලී මිලදී ගැනීමේදී ලැබිය යුතු වාරික	සුරැකුම්කරණය	37,648	277,350	37,648	277,350	ණය සහ ලැබිය යුතු දේ
	කාලීන ණය	52,359	335,802	52,359	335,802	ණය සහ ලැබිය යුතු දේ
	කෙටි කාලීන ණය	17,012	53,962	17,012	53,962	ණය සහ ලැබිය යුතු දේ
ණය මත ලැබිය යුතු වාරික	සුරැකුම්කරණය	4,730,027	10,087,862	4,730,027	10,087,862	ණය සහ ලැබිය යුතු දේ
	කෙටි කාලීන ණය	1,036,545	-	1,036,545	-	ණය සහ ලැබිය යුතු දේ
ස්ථාවර තැන්පතු	තක්සේරු කිරීම සඳහා බැංකු ඇපකරය	87,504	79,543	87,504	79,543	අසම්භවය වගකීම් සහ බැඳීම්
ස්ථාවර තැන්පතු	අයිත	-	-	12,000	12,000	බැංකු හා මූල්‍ය ආයතන සමඟ ශේෂය
සිත්තකර ඉඩම් සහ ගොඩනැගිලි	කාලීන ණය	-	-	3,812,272	3,800,740	දේපල, පිරිසත සහ උපකරණ

58 - සම්බන්ධිත අනාවරණය

සමාගම සහ සමූහය ශ්‍රී ලංකා ගිණුම්කරණ ප්‍රමිති LKAS 24 (සම්බන්ධිත පාර්ශ්වීය අනාවරණය) හි අදාළ පාර්ශ්වයන් ලෙස අර්ථ දක්වා ඇති පාර්ශ්වයන් සමඟ සාමාන්‍ය ව්‍යාපාර කටයුතුවලදී ගනුදෙනු සිදුකරයි. ඒ පිළිබඳ විස්තර පහත වාර්තාවේ.

58.1 මව් සමාගම සහ අවසාන පාලක පක්ෂය සමාගම

ආසන්නතම මව් සමාගම වන්නේ මහජන බැංකුව වන අතර එය රජය සතු ආයතනයකි.

58.2 ප්‍රධාන කළමනාකරණ පිරිස් (KMP) සහ ඔවුන්ගේ පවුලේ සාමාජිකයන් සමඟ ගනුදෙනු කිරීම

ශ්‍රී ලංකා ගිණුම්කරණ ප්‍රමිතියට අනුව LKAS 24 - සම්බන්ධිත පාර්ශ්ව අනාවරණය කිරීම අනුව සමාගමේ ක්‍රියාකාරකම් සැලසුම් කිරීම, මෙහෙයවීම සහ පාලනය කිරීම සඳහා වගකීම ඇති අය KMP වලට ඇතුළත් වේ. ඒ අනුව සමාගමේ අධ්‍යක්ෂ මණ්ඩලය ක්ෂණික මව් සමාගම සහ සමාගමේ ආයතනික කළමනාකරණයේ සාමාජිකයන් සමාගමේ KMP ලෙස වර්ගීකරණය කර ඇත.

සමාගම KMP සහ ඔවුන්ගේ සමීපතම පවුලේ සාමාජිකයන් සමඟ සාමාන්‍ය ව්‍යාපාර කටයුතු වලදී වාණිජ මිල ගණන් යටතේ ගනුදෙනු සිදු කරයි.

KMPs සමීප පවුලේ සාමාජිකයන් යනු එම KMPs ආයතනය සමඟ ගනුදෙනු කිරීමේදී බලපෑම් කිරීමට හෝ බලපෑම් කිරීමට අපේක්ෂා කලහැකි පවුලේ සාමාජිකයන්ය.

58.2.1 ප්‍රධාන කළමනාකරණ නිලධාරීන් සහ ඔවුන්ගේ සමීප පවුලේ සාමාජිකයන් සමඟ ගනුදෙනු කිරීම

ප්‍රධාන කළමනාකරණ පිරිස් සඳහා වේතනය

මාර්තු 31න් අවසන් වූ වර්ෂය සඳහා	සමාගම		සමූහය	
	2019 රු. '000	2018 රු. '000	2019 රු. '000	2018 රු. '000
(අ) අධ්‍යක්ෂ මණ්ඩලයට වේතනය				
කෙටිකාලීන සේවකයන්ට ප්‍රතිලාභ	9,315	8,392	16,564	17,100
එකතුව	9,315	8,392	16,564	17,100

මූල්‍ය වාර්තා

මූල්‍ය ප්‍රකාශන සඳහා සටහන්

	සමාගම		සමූහය	
	2019 රු. '000	2018 රු. '000	2019 රු. '000	2018 රු. '000
මාර්තු 31න් අවසන් වූ වර්ෂය සඳහා				
(අ) ආයතනික කළමනාකරණයට වෙනනය				
කෙටිකාලීන සේවකයන්ට ප්‍රතිලාභ	175,624	166,510	196,855	177,568
පශ්චාත් රැකියා ප්‍රතිලාභ	14,770	15,328	14,770	15,328
එකතුව	190,394	181,838	211,625	192,896

ඉහත කරුණුවලට අමතරව සමාගමේ අනුමත රැකියා කොන්දේසිවලට අනුකූලව සමාගම විසින් නඩත්තු කරන වාහන වැනි මුදල් නොවන ප්‍රතිඵල KMPs වෙත ලබාදී ඇත.

58.2.2 ප්‍රධාන කළමනාකරණ පිරිස් සමග කොටස් ගනුදෙනු

	සමාගම		සමූහය	
	2019 රු. '000	2018 රු. '000	2019 රු. '000	2018 රු. '000
මාර්තු 31න් අවසන් වූ වර්ෂය සඳහා				
සාමාන්‍ය කොටස් ගණන	500,798	840,798	563,798	903,798
ගෙවන ලාභාංශ (රු. '000)	711	962	766	1,090

58.2.3 ප්‍රධාන කළමනාකරණ පිරිස් KMPs ඔවුන්ගේ සමීප පවුලේ සාමාජිකයන් (CFMs) සහ වෙනත් ආශ්‍රිත ආයතන සම්බන්ධ වන ගනුදෙනු විධිවිධාන සහ ගිවිසුම්

	අධ්‍යක්ෂ මණ්ඩලය		ආයතනික කළමනාකරණය		එකතුව	
	2019 රු. '000	2018 රු. '000	2019 රු. '000	2018 රු. '000	2019 රු. '000	2018 රු. '000
(අ) ලාභ හෝ අලාභ ප්‍රකාශයේ අයිතම						
පොලී ආදායම	120	267	707	27	827	294
පොලී වියදම	2,963	3,446	27,257	21,499	30,220	24,945
(ආ) මූල්‍ය තත්ත්වය ප්‍රකාශ කිරීමේ අයිතම						
වත්කම්						
ණය සහ ලැබිය යුතු දේ	-	1,773	2,272	132	2,272	1,905
එකතුව	-	1,773	2,272	132	2,272	1,905
වගකීම්						
ගනුදෙනුකරුවන් නිසා	16,613	52,896	238,722	208,587	255,335	261,483
එකතුව	16,613	52,896	238,722	208,587	255,335	261,483

මූල්‍ය ප්‍රකාශන සඳහා සටහන්

මූල්‍ය වාර්තා

58.3 ප්‍රාග්ධන අරමුදල්වල ප්‍රතිශතයක් ලෙස ශුද්ධ ණය සහ ශුද්ධ ණය

	2019 රු. '000	2018 රු. '000	2019 රු. '000	2018 රු. '000
මහජන බැංකුව	-	-	-	-
පිපල්ස් ලීසිං ප්‍රොපර්ටිස් ඩිවලොප්මන්ට් සමාගම	553,289	568,182	1.93	2.10
පිපල්ස් ලීසිං ෆීල්ඩ් මැනේජ්මන්ට් ලිමිටඩ්	15,473	15,704	0.05	0.06
පිපල්ස් ලීසිං හැව්ලොක් ප්‍රොපර්ටිස් ලිමිටඩ්	792,369	594,265	2.77	2.20
පිපල්ස් මයික්‍රො කොමර්ස් සමාගම	249,288	430,745	0.87	1.59
පිපල්ස් රක්ෂණ පී.එල්.සී.	25,347	22,175	0.09	0.08
ලංකා ඵලායන්ස් ෆිනෑන්ස් ලිමිටඩ්	36,907	32,704	0.13	0.12
අධ්‍යක්ෂ මණ්ඩලය	-	1,773	-	0.01
ආයතනික කළමනාකරණය	2,272	132	0.01	0.00
මුළු ශුද්ධ ණය	1,674,945	1,665,680	5.85	6.16

58.4 සම්බන්ධිත පාර්ශ්ව සමග ගනුදෙනු

ශ්‍රී ලංකා රජය සහ රජය ආශ්‍රිත ආයතන සමග ගනුදෙනු කිරීම්

සමාගමේ ආසන්නතම මව් සමාගම වන්නේ මහජන බැංකුව වන අතර එය රජය සතු ආයතනයකි. ශ්‍රී ලංකා රජය සහ ඒ ආශ්‍රිත ආයතන සමග ගනුදෙනු විධිවිධාන හා ගිවිසුම්වලට එලඹේ. වර්ෂය සහ මූල්‍ය තත්ත්වය පිළිබඳ ප්‍රකාශයේ සඳහන් වන පරිදි සැලකිය යුතු මූල්‍ය ගනුදෙනු පහත පරිදිවේ.

	සමාගම		සමුහය	
	2019 රු. '000	2018 රු. '000	2019 රු. '000	2018 රු. '000
(අ) ලාභ හෝ අලාභ ප්‍රකාශයේ අයිතම				
පොලී ආදායම	9,615	30,736	9,615	30,736
පොලී වියදම	1,483,228	1,020,688	1,483,228	1,020,688
(ආ) මූල්‍ය තත්ත්වය ප්‍රකාශ කිරීමේ අයිතම				
වත්කම්				
ණය සහ ලැබිය යුතු දේ	31,789	152,241	31,789	152,241
එකතුව	31,789	152,241	31,789	152,241
වගකීම්				
බැංකු සඳහා ගෙවිය යුතු	5,900,647	8,558,812	2,782,080	8,558,812
එකතුව	5,900,647	8,558,812	2,782,080	8,558,812

තවද සාමාන්‍ය ව්‍යාපාර කටයුතුවලට අදාළව පහත විස්තර කර ඇති ගනුදෙනු ශ්‍රී ලංකා රජය හා ඒ ආශ්‍රිත ආයතන සමග සම්බන්ධවේ.

- භාණ්ඩාගාර බිල්පත් භාණ්ඩාගාර බැඳුම්කරවල ආයෝජන
- රැකියා විශ්‍රාම ප්‍රතිලාභ සඳහා ගෙවීම් - ETF
- ව්‍යවස්ථාපිත අනුපාත සහ බදු ගෙවීම්
- ප්‍රධාන වශයෙන් දුරකථන, විදුලිය සහ ජලය ඇතුළත් උපයෝගිතා සඳහා ගෙවීම්
- සම්මත ගාස්තු මත ගෙවනු ලබන RMV ගාස්තු සහ CRIB ගාස්තු වැනි සිදුවීම් සඳහා ගෙවීම්

(ඇ) තනි වැදගත් ගනුදෙනු

සාමාන්‍ය ඵදිනෙදා ව්‍යාපාර මෙහෙයුම් හැරෙන්නට ශ්‍රී ලංකා රජය සහ රජය ආශ්‍රිත ආයතන සමග වැදගත්/සැලකිය යුතු ගනුදෙනු සිදු නොවීය.

මූල්‍ය වාර්තා

මූල්‍ය ප්‍රකාශන සඳහා සටහන්

58.4.1 සමාගම

පහත සඳහන් අදාළ ආයතන සමග මූල්‍ය වර්ෂය තුළ පහත සඳහන් මූල්‍ය ගනුදෙනු සමාගම සතුවිය.

	අවසාන පාලක පක්ෂය		පාලිත සමාගම		ආශ්‍රිත	
	2019 රු. '000	2018 රු. '000	2019 රු. '000	2018 රු. '000	2019 රු. '000	2018 රු. '000
(අ) ලාභ හෝ අලාභ ප්‍රකාශයේ අයිතම						
පොලී ආදායම	861,046	755,332	56,495	45,183	-	6,154
පොලී වියදම	1,061,632	1,059,939	217,974	251,147	-	-
ගාස්තු සහ කොමිස් ආදායම	-	-	609,575	622,541	-	-
වෙනත් මෙහෙයුම් ආදායම	-	-	490,724	517,742	-	-
ප්‍රතිලාභ හිමිකම් සහ ප්‍රතිරක්ෂණ වියදම්	-	-	129,245	130,881	-	-
වෙනත් මෙහෙයුම් වියදම්	40,542	27,832	252,644	280,632	-	-
(ආ) මූල්‍ය තත්ත්වය ප්‍රකාශ කිරීමේ අයිතම						
වත්කම්						
මුදල් හා මුදල් සමාන	2,267,088	3,636,360	-	-	-	-
බැංකු හා මූල්‍ය ආයතන සමග ශේෂය	3,035,576	3,730,652	-	-	-	-
ණය සහ ලැබිය යුතු දේ	-	-	1,672,674	1,663,776	-	-
මූල්‍ය වත්කම් - පරිණතවීම	7,976,782	3,204,688	-	-	-	-
පාලිත සමාගම්/ආශ්‍රිත ආයෝජන (අපහායනය ශුද්ධ)	-	-	3,213,788	3,213,788	237,633	586,427
වෙනත් වත්කම්	-	-	143,817	145,650	-	-
එකතුව	13,279,446	10,571,700	5,030,279	5,023,214	237,633	586,427
වගකීම්						
බැංකු සඳහා ගෙවිය යුතු	4,441,332	10,377,747	-	-	-	-
ගනුදෙනුකරුවන් සඳහා ගෙවිය යුතු	-	-	459,770	385,426	-	-
නිකුත් කරන ලද ණය සුරැකුම්පත්	-	-	140,991	-	-	-
වෙනත් මූල්‍ය වගකීම්	-	-	660,248	765,756	-	-
වෙනත් වගකීම්	3,179	2,760	4,093	4,093	-	-
එකතුව	4,444,511	10,380,507	1,265,102	1,155,275	-	-
(ඇ) ගනුදෙනු						
ණයකර නිකුතුව සහ සුරැකුම්කරණය						
පිළිබඳ ගනුදෙනු පිරිවැය	4,820	6,484	-	-	-	-
ලාභාංශ ගෙවා ඇත	1,481,121	1,481,121	-	-	-	-
පිපල්ස් ලීසිං ඇන්ඩ් ෆිනෑන්ස් පී.එල්.සී. විසින් හඳුන්වා දුන් ගනුදෙනුකරුවන් සඳහා ගෙවනු ලබන රක්ෂණ වාරිකය	-	-	3,790,763	3,480,949	-	-
එකතුව	1,485,941	1,487,605	3,790,763	3,480,949	-	-
(ඈ) ශේෂ පත්‍රයේ සඳහන් නොවන						
ඇපකර	-	-	300,000	550,000	-	-
එකතුව	-	-	300,000	550,000	-	-

මූල්‍ය ප්‍රකාශන සඳහා සටහන්

මූල්‍ය වාර්තා

58.4.2 සමූහය

සමූහය පහත සඳහන් අදාළ ආයතන සමග මූල්‍ය වර්ෂය තුළ පහත සඳහන් මූල්‍ය ගනුදෙනු සිදුකර ඇත.

	අවසාන පාලක අයිතම		ආශ්‍රිත	
	2019 රු. '000	2018 රු. '000	2019 රු. '000	2018 රු. '000
(අ) ලාභ හෝ අලාභ ප්‍රකාශයේ අයිතම				
පොලී ආදායම	1,321,593	771,960	-	6,154
පොලී වියදම	1,061,632	1,059,939	-	-
ශුද්ධ උපයන වාරික	219,372	208,180	-	-
ගාස්තු සහ කොමිස් ආදායම	93,796	33,864	-	-
වෙනත් මෙහෙයුම් ආදායම	142,779	99,235	-	-
ප්‍රතිලාභ හිමිකම් සහ ප්‍රතිරක්ෂණ වියදම්	52,812	55,687	-	-
වෙනත් මෙහෙයුම් වියදම්	41,442	28,732	-	-
(ආ) මූල්‍ය තත්ත්වය ප්‍රකාශ කිරීමේ අයිතම				
වත්කම්				
මුදල් හා මුදල් සමාන	3,206,927	3,933,171	-	-
බැංකු සහ මූල්‍ය ආයතන සමග ශේෂය	3,097,947	4,107,354	-	-
ණය සහ ලැබිය යුතුදේ	-	-	-	-
රක්ෂණ සහ ප්‍රතිරක්ෂණ ලැබිය යුතුදේ	36	20,185	-	-
මූල්‍ය වත්කම් පරිනතවීම	7,976,782	3,204,688	-	-
පාලිත සමාගම්/ආශ්‍රිත ආයෝජන (අපහායනය ශුද්ධ)	-	-	237,633	586,427
වෙනත් වත්කම්	43,826	60,019	-	-
එකතුව	14,325,518	11,325,417	237,633	586,427
වගකීම්				
බැංකු සඳහා ගෙවිය යුතු	5,052,345	10,484,692	-	-
වෙනත් වගකීම්	7,103	5,880	-	-
එකතුව	5,059,448	10,490,572	-	-

59 අවදානම් කළමනාකරණය

59.1 හැඳින්වීම

අවදානම් සමූහයේ ක්‍රියාකාරකම්වලට ආවේණික වන නමුත් අවදානම් සීමාවන් සහ වෙනත් පාලනයන්ට යටත්ව අධීක්ෂණය හඳුනා ගැනීම, මැනීම සහ අධීක්ෂණය කිරීමේ ක්‍රියාවලියක් හරහා කළමනාකරණය වේ. අවදානම් කළමනාකරණයේ මෙම ක්‍රියාවලිය සමග අධීක්ෂණ ලාභදායීත්වය තීරණාත්මකව සහ සමාගම තුළ සිටින එක් එක් පුද්ගලයා ඔහුගේ හෝ ඇයගේ වගකීම්වලට අදාළ අවදානම් නිරාවරණය සඳහා වගකිව යුතුය. සමාගම මූලික වශයෙන් ණය අවදානම, ද්‍රවශීලතා අවදානම සහ වෙළෙඳපොළ අවදානමට නිරාවරණය වේ. එය විවිධ මෙහෙයුම් අවදානම්වලට ද යටත් වේ. සවිස්තර අවදානම් විශ්ලේෂණය වාර්ෂික වාර්තාවේ අවදානම් කළමනාකරණ අංශයේ දක්වා ඇත.

මූල්‍ය වාර්තා

මූල්‍ය ප්‍රකාශන සඳහා සටහන්

අවදානම් කළමනාකරණ ව්‍යුහය

සමස්ත අවදානම් කළමනාකරණ ප්‍රවේශය සහ අවදානම් කළමනාකරණ උපායමාර්ග සහ මූලධර්ම අනුමත කිරීම සඳහා අධ්‍යක්ෂක මණ්ඩලය වගකිව යුතුය.

සමාගම තුළ සමස්ථ අවදානම් ක්‍රියාවලිය අධීක්ෂණය කිරීමේ වගකීම පැවරී ඇති ඒකාබද්ධ අවදානම් කළමනාකරණ (IRM) කමිටුවක් මණ්ඩලය විසින් පත්කර ඇත.

අවදානම් උපායමාර්ග සංවර්ධනය කිරීම සහ මූලධර්ම, රාමු, ප්‍රතිපත්ති සහ සීමාවන් ක්‍රියාත්මක කිරීමේ සමස්ත වගකීම (IRM) කමිටුවට වගකීමක් ඇත. වරින් වර මණ්ඩලයට අවදානම් තීරණ කළමනාකරණය කිරීම සහ අවදානම් මට්ටම් සහ වාර්තා අධීක්ෂණය කිරීම (IRM) කමිටුවේ වගකීම වේ.

සමාගම පුරා අවදානම් මූලධර්ම ප්‍රතිපත්ති සහ සීමාවන්ට අනුකූලවීම අධීක්ෂණය කිරීම සඳහා අවදානම් කළමනාකරණ සහ පාලන ඒකකය වගකිව යුතුය.

වත්කම් හා වගකීම් කමිටුව (ALCO)

ALCO හි ප්‍රධාන විධායක නිලධාරියාගේ සභාපතිත්වය දරන අතර, නියෝජ්‍ය සාමාන්‍යාධිකාරී - මූල්‍ය, නියෝජ්‍ය සාමාන්‍යාධිකාරී - මෙහෙයුම්, තැන්පතු ප්‍රධානි, මූල්‍ය අංශ ප්‍රධානි, අවදානම් කළමනාකරණ ප්‍රධානියා සහ භාණ්ඩාගාර ප්‍රධානියාගේ නියෝජිතයින් සිටී. නියාමන අවශ්‍යතා සපුරාලන අතරම, සමාගමේ ද්‍රවශීලතාවය ප්‍රශස්ත මට්ටමක තබාගැනීම සඳහා සමාගමේ වත්කම හා වගකීම අධීක්ෂණය හා කළමනාකරණය කිරීම සඳහා කමිටු රැස්වීම් අවම වශයෙන් මසකට වරක් පැවැත්විය යුතුය. ඕනෑම නිත්‍ය සාමාජිකයකුගේ ඉල්ලීමකට අනුව ALCO හි සභාපතිවරයාට කමිටුවේ විශේෂ රැස්වීමක් කැඳවිය හැකිය. ඊළඟ නිතිපතා නියමිත රැස්වීම තෙක් බලා සිටිය නොහැකි ගැටලුවක් පැන නගින විට.

59.2 ණය අවදානම

ණය අවදානම යනු සමාගමට තම ගනුදෙනුකරුවන් හෝ සගයන් ඔවුන්ගේ ගිවිසුම්ගත වගකීම් ඉටු කිරීමට අපොහොසත් වීම නිසා සමාගමට අලාභයක් සිදුවීමේ අවදානමයි. තනි පුද්ගල සගයන් සහ කණ්ඩායම් සඳහා පිළිගැනීමට කැමති අවදානම් ප්‍රමාණයට සීමාවන් නියම කිරීමෙන් සහ එවැනි සීමාවන්ට අදාළව නිරාවරණ නිරීක්ෂණය කිරීමෙන් සමාගම ණය අවදානම කළමනාකරණය කරයි.

අපහායන තක්සේරුව

ගිණුම්ගත අරමුණු සඳහා, සමාගම දුර්වල මූල්‍ය වත්කම්වල පාඩු හඳුනා ගැනීම සඳහා සාමූහික හා තනි ආකෘතියක් භාවිතා කරයි.

පුද්ගල අපහායනය තක්සේරු කරන ලද දීමනා

එක් එක් පුද්ගලිකව සැලකිය යුතු කල්බදු, කුලී මිලදී ගැනීම් සහ ණය සඳහා තනි දීමනාවක් සඳහා සුදුසු දීමනා සමාගම විසින් තීරණය කරනු ලබේ. පොලී ගෙවීම හෝ ණය ශ්‍රේණිගත කිරීම පහතගෙලීම ඇතුළුව. දීමනා ප්‍රමාණය තීරණය කිරීමේදී සලකා බලන අයිතම අතරට ප්‍රතිපාර්ශ්වකරුගේ ව්‍යාපාර සැලැස්මේ තිරසාර බව, මූල්‍ය දුෂ්කරතාවයකදී කාර්යසාධනය වැඩිදියුණු කිරීමේ හැකියාව හා ප්‍රක්ෂේපිත ලැබීම සහ වෙනත් මූල්‍ය ආධාර ලබාගැනීම, ඇපකරයේ සැබෑ වටිනාකම සහ අපේක්ෂිත මුදල් ප්‍රවාහයේ වේලාව ඇතුළත් වේ. එක් එක් වාර්තාකරන දිනයේදී දුර්වලතා දීමනා ඇගයීමට ලක් කෙරේ.

සාමූහිකව අපහායනය තක්සේරු කරන ලද දීමනා

කල්බදු, කුලී මිලදී ගැනීම් සහ ණය සඳහා වන පාඩු සහ තනි තනිව වැදගත් නොවන කල්පිරීමේ ණය ආයෝජන සඳහා තනි තනිව තක්සේරුකර ඇති හා දුර්වල නොවන බව සොයා ගත් තනි තනිව වැදගත් ණය සහ අත්තිකාරම් සඳහා දීමනා සාමූහිකව තක්සේරු කරනු ලැබේ. භානිවීමේ ක්‍රමය පිළිබඳ සවිස්තර සටහන 25 දක්වා ඇත.

59.2.1 ණය අවදානමට උපරිම නිරාවරණය

මූල්‍ය වත්කම් ප්‍රතිපත්තිය අනුව ණය ගුණාත්මකභාවය

අභ්‍යන්තර ණය ශ්‍රේණිගත කිරීම් භාවිතා කරමින් සමාගම මූල්‍ය වත්කම්වල ණය ගුණාත්මකභාවය කළමනාකරණය කරයි. සමාගමේ අභ්‍යන්තර ණය ඇගයීම් පද්ධති මත පදනම්ව ණය අවදානමට නිරාවරණය වන සියලුම මූල්‍ය වත්කම් සඳහා වත්කම් පන්තියේ ණය ගුණාත්මකභාවය පහත වගුවලින් දක්වේ. ඉදිරිපත් කරන ලද මුදල් අපහායනයට පෙර වේ.

මූල්‍ය ප්‍රකාශන සඳහා සටහන්

මූල්‍ය වාර්තා

අතීතයේ අර්ථ දැක්වීම

ගිවිසුම්ගත දිනට පසු දිනක් හෝ ඊට වැඩි කාලයක් එකතුකර නොගත් ඕනෑම මුදලක් "අතීත ගෙවිය යුතු බව" සමාගම සලකයි.

2019 මාර්තු 31 වන දිනට	සමාගම						
	නියමිත දිනට ගෙවූ හෝ අපහායනය නොවූ රු. '000	අතීතයේ ගෙවිය යුතු නමුත් අපහායනය නොවූ				කේවල වශයෙන් අපහායනය වූ රු. '000	මුළු රු. '000
		මාස 3ට අඩු රු. '000	මාස 3 සිට 6 දක්වා රු. '000	මාස 6 සිට 12 දක්වා රු. '000	මාස 12ට වැඩි රු. '000		
මුදල් සහ මුදල් සමාන (අනේ ඇති මුදල් හැර)	2,432,493	-	-	-	-	-	2,432,493
බැංකු හා මූල්‍ය ආයතන සමග ශේෂය	3,404,533	-	-	-	-	-	3,404,533
මූල්‍ය වත්කම්-ලාභය හෝ අලාභය තුළින් සාධාරණ අගය	23,190	-	-	-	-	-	23,190
ණය සහ ලැබිය යුතු දේ	91,969,035	51,680,382	7,181,345	2,480,131	2,432,294	909,054	156,652,241
මූල්‍ය වත්කම් - වෙනත් පුළුල් ආදායමක් හරහා සාධාරණ අගය අනුව	125,651	-	-	-	-	-	125,651
ක්‍රමිකය පිරිවැය යටතේ ණය උපකරණය	8,002,625	-	-	-	-	-	8,002,625
වෙනත් මූල්‍ය වත්කම්	143,817	-	-	-	-	-	143,817
මුළු	106,101,344	51,680,382	7,181,345	2,480,131	2,432,294	909,054	170,784,550

2018 මාර්තු 31 වන දිනට	සමාගම						
	නියමිත දිනට ගෙවූ හෝ අපහායනය නොවූ රු. '000	අතීතයේ ගෙවිය යුතු නමුත් අපහායනය නොවූ				කේවල වශයෙන් අපහායනය වූ රු. '000	මුළු රු. '000
		මාස 3ට අඩු රු. '000	මාස 3 සිට 6 දක්වා රු. '000	මාස 6 සිට 12 දක්වා රු. '000	මාස 12ට වැඩි රු. '000		
මුදල් හා මුදල් සමාන (අනේ ඇති මුදල් හැර)	3,745,420	-	-	-	-	-	3,745,420
බැංකු හා මූල්‍ය ආයතන සමග ශේෂය	4,370,473	-	-	-	-	-	4,370,473
මූල්‍ය වත්කම් - වෙළෙඳාම සඳහා පවතින	174,736	-	-	-	-	-	174,736
ණය සහ ලැබිය යුතු දේ	83,919,031	52,277,999	3,323,291	1,263,995	1,688,590	748,091	143,220,997
මූල්‍ය වත්කම් - විකිණීම සඳහා පවතින	219,132	-	-	-	-	-	219,132
මූල්‍ය වත්කම් - පරිනතවීම දක්වා පවතින	4,889,641	-	-	-	-	-	4,889,641
වෙනත් මූල්‍ය වත්කම්	145,650	-	-	-	-	-	145,650
මුළු	97,464,083	52,277,999	3,323,291	1,263,995	1,688,590	748,091	156,766,049

මූල්‍ය වාර්තා

මූල්‍ය ප්‍රකාශන සඳහා සටහන්

2019 මාර්තු 31 වන විට	සමුහය						
	නියමිත දිනට ලෙවු හෝ අපහායනය නොවූ රු. '000	අතීතයේ ගෙවිය යුතු නමුත් අපහායනය නොවූ				කේවල වශයෙන් අපහායනය වූ රු. '000	මුළු රු. '000
		මාස 3ට අඩු රු. '000	මාස 3 සිට 6 දක්වා රු. '000	මාස 6 සිට 12 දක්වා රු. '000	මාස 12ට වැඩි රු. '000		
මුදල් සහ මුදල් සමාන (අනේ ඇති මුදල් හැර)	3,419,847	-	-	-	-	-	3,419,847
බැංකු හා මූල්‍ය ආයතන සමග ශේෂය	7,375,423	-	-	-	-	-	7,375,423
මූල්‍ය වත්කම් - ලාභය හෝ අලාභය කුලීන් සාධාරණ අගය	72,386	-	-	-	-	-	72,386
ණය සහ ලැබියයුතු දේ	95,195,829	53,759,046	7,429,329	2,506,116	2,433,493	909,054	162,232,867
රක්ෂණ සහ ප්‍රතිරක්ෂණ ලැබිය යුතු දේ	885,395	-	-	-	-	-	885,395
මූල්‍ය වත්කම් - වෙනත් පුළුල් ආදායමක් හරහා සාධාරණ අගය අනුව	125,651	-	-	-	-	-	125,651
ක්‍රමිකෂය පිරිවැය යටතේ ණය උපකරණ	9,091,945	-	-	-	-	-	9,091,945
මුළු	116,166,476	53,759,046	7,429,329	2,506,116	2,433,493	909,054	183,203,514

2018 මාර්තු 31 වන විට	සමුහය						
	නියමිත දිනට ලෙවු හෝ අපහායනය නොවූ රු. '000	අතීතයේ ගෙවිය යුතු නමුත් අපහායනය නොවූ				කේවල වශයෙන් අපහායනය වූ රු. '000	මුළු රු. '000
		මාස 3ට අඩු රු. '000	මාස 3 සිට 6 දක්වා රු. '000	මාස 6 සිට 12 දක්වා රු. '000	මාස 12ට වැඩි රු. '000		
මුදල් හා මුදල් සමාන (අනේ ඇති මුදල් හැර)	4,073,439	-	-	-	-	-	4,073,439
බැංකු හා මූල්‍ය ආයතන සමග ශේෂය	8,758,715	-	-	-	-	-	8,758,715
මූල්‍ය වත්කම් - වෙළෙඳාම සඳහා පැවැත්ම	315,485	-	-	-	-	-	315,485
ණය සහ ලැබිය යුතු දේ	86,256,969	51,624,196	3,361,637	1,290,784	1,866,729	748,091	145,148,406
රක්ෂණ සහ ප්‍රතිරක්ෂණ ලැබිය යුතු දේ	406,687	-	-	-	-	-	406,687
මූල්‍ය වත්කම් - විකිණීමට සඳහා පවතින	219,132	-	-	-	-	-	219,132
මූල්‍ය වත්කම් - පරිනතවීම	6,013,963	-	-	-	-	-	6,013,963
මුළු	106,044,390	51,624,196	3,361,637	1,290,784	1,866,729	748,091	164,935,827

මූල්‍ය ප්‍රකාශන සඳහා සටහන්

මූල්‍ය වාර්තා

59.2.2 අවදානම් සංකේන්ද්‍රණය විශ්ලේෂණය කිරීම

මූල්‍ය තත්ත්වය ප්‍රකාශයේ සංවරක සඳහා කර්මාන්ත විසින් අවදානම් සංකේන්ද්‍රණය පහත වගුවේ දැක්වේ:

කර්මාන්ත විශ්ලේෂණය

2019 මාර්තු 31 වන විට	සමාගම										
	මූල්‍ය සේවා රු. '000	කෘෂිකර්ම රු. '000	නිෂ්පාදනය රු. '000	සංචාරක රු. '000	ප්‍රවාහනය රු. '000	ඉදිකිරීම් රු. '000	වෙළඳුන් රු. '000	සේවා රු. '000	කර්මාන්ත රු. '000	වෙනත් රු. '000	මුළු රු. '000
මුදල් සහ මුදල් සමාන දෑ	3,294,055	-	-	-	-	-	-	-	-	-	3,294,055
බැංකු හා මූල්‍ය ආයතන සමග ශේෂය	3,404,533	-	-	-	-	-	-	-	-	-	3,404,533
මූල්‍ය වත්කම් - ලාභය හෝ අලාභය තුළින් සාධාරණ අගය	18,185	-	-	-	-	-	-	-	-	5,005	23,190
ණය සහ ලැබිය යුතු දේ	4,537,434	22,967,478	5,389,956	3,142,997	26,898,641	10,252,386	20,151,673	49,473,826	701,409	13,136,441	156,652,241
අඩු - අපහායන වෙන්කිරීම්	-	-	-	-	-	-	-	-	-	-	4,944,339
ශුද්ධ ණය සහ ලැබිය යුතු දේ	-	-	-	-	-	-	-	-	-	-	151,707,902
මූල්‍ය වත්කම් - වෙනත් පුළුල් ආදායමක් තුළින් සාධාරණ වටිනාකම	125,641	-	-	-	-	-	-	10	-	-	125,651
ක්‍රමිකය පිරිවැය යටතේ ණය උපකරණ	8,002,625	-	-	-	-	-	-	-	-	-	8,002,625
වෙනත් මූල්‍ය වත්කම්	143,817	-	-	-	-	-	-	-	-	-	143,817

2018 මාර්තු 31 වන විට	සමාගම										
	මූල්‍ය සේවා රු. '000	කෘෂිකර්ම රු. '000	නිෂ්පාදනය රු. '000	සංචාරක රු. '000	ප්‍රවාහනය රු. '000	ඉදිකිරීම් රු. '000	වෙළඳුන් රු. '000	සේවා රු. '000	කර්මාන්ත රු. '000	වෙනත් රු. '000	මුළු රු. '000
මුදල් සහ මුදල් සමාන දෑ	4,412,683	-	-	-	-	-	-	-	-	-	4,412,683
බැංකු හා මූල්‍ය ආයතන සමග ශේෂය	4,370,473	-	-	-	-	-	-	-	-	-	4,370,473
මූල්‍ය වත්කම් - වෙළෙඳාම සඳහා පවතින	90,906	-	12,655	930	-	-	-	62,125	-	8,120	174,736
ණය සහ ලැබිය යුතු දේ	3,966,383	11,655,609	2,325,111	1,159,060	16,575,434	7,010,157	11,760,419	56,640,052	331,763	31,797,009	143,220,997
අඩු - අපහායන වෙන්කිරීම්	-	-	-	-	-	-	-	-	-	-	3,055,560
ශුද්ධ ණය සහ ලැබිය යුතු දේ	-	-	-	-	-	-	-	-	-	-	140,165,437
මූල්‍ය වත්කම් - විකිණීම සඳහා පවතින	219,122	-	-	-	-	-	-	10	-	-	219,132
මූල්‍ය වත්කම් - පරිණත වීම දක්වා පවතින	4,889,641	-	-	-	-	-	-	-	-	-	4,889,641
වෙනත් මූල්‍ය වත්කම්	145,650	-	-	-	-	-	-	-	-	-	145,650

* මූල්‍ය සේවාවන්ට බැංකු ආයතන සහ රක්ෂණ සමාගම් ඇතුළත් වේ.

මූල්‍ය වාර්තා

මූල්‍ය ප්‍රකාශන සඳහා සටහන්

2019 මාර්තු 31 වන විට	සමුහය										
	මූල්‍ය සේවා රු. '000	කෘෂිකර්ම රු. '000	නිෂ්පාදනය රු. '000	සංචාරක රු. '000	ප්‍රවාහනය රු. '000	ඉදිකිරීම් රු. '000	වෙළෙඳුන් රු. '000	සේවා රු. '000	කර්මාන්ත රු. '000	වෙනත් රු. '000	මුළු රු. '000
මුදල් සහ මුදල් සමාන දෑ	4,310,595	-	-	-	-	-	-	-	-	-	4,310,595
බැංකු හා මූල්‍ය ආයතන සමග ශේෂය	7,375,423	-	-	-	-	-	-	-	-	-	7,375,423
මූල්‍ය වත්කම් - ලාභය හෝ අලාභය තුළින් සාධාරණ අගය	25,340	-	2,598	-	-	-	-	37,050	-	7,398	72,386
ණය සහ ලැබිය යුතු දේ	5,111,329	23,418,172	7,186,594	3,151,245	26,923,048	10,711,001	20,580,403	50,444,181	1,397,571	13,309,321	162,232,865
අඩු - අපහායන වෙන්කිරීම	-	-	-	-	-	-	-	-	-	-	5,277,028
ශුද්ධ ණය සහ ලැබිය යුතු දේ	-	-	-	-	-	-	-	-	-	-	156,955,837
රක්ෂණ සහ ප්‍රතිරක්ෂණ ලැබිය යුතු දේ	-	-	-	-	-	-	-	-	-	885,395	885,395
මූල්‍ය වත්කම් - වෙනත් පුළුල් ආදායමක් හරහා සාධාරණ අගය	125,641	-	-	-	-	-	-	10	-	-	125,651
ක්‍රමිකමය පිරිවැය යටතේ ණය උපකරණ	9,091,945	-	-	-	-	-	-	-	-	-	9,091,945

2018 මාර්තු 31 වන විට	සමුහය										
	මූල්‍ය සේවා රු. '000	කෘෂිකර්ම රු. '000	නිෂ්පාදනය රු. '000	සංචාරක රු. '000	ප්‍රවාහනය රු. '000	ඉදිකිරීම් රු. '000	වෙළෙඳුන් රු. '000	සේවා රු. '000	කර්මාන්ත රු. '000	වෙනත් රු. '000	මුළු රු. '000
මුදල් සහ මුදල් සමාන දෑ	4,765,518	-	-	-	-	-	-	-	-	-	4,765,518
බැංකු හා මූල්‍ය ආයතන සමග ශේෂය	8,758,715	-	-	-	-	-	-	-	-	-	8,758,715
මූල්‍ය වත්කම් - වෙළෙඳාම සඳහා පවතින	155,349	-	26,531	930	-	-	3,800	116,083	-	12,792	315,485
ණය සහ ලැබිය යුතු දේ	4,719,223	11,957,892	2,322,297	1,157,703	16,499,416	7,000,894	12,057,699	57,045,134	605,464	31,782,684	145,148,406
අඩු - අපහායන වෙන්කිරීම	-	-	-	-	-	-	-	-	-	-	3,233,329
ශුද්ධ ණය සහ ලැබිය යුතු දේ	-	-	-	-	-	-	-	-	-	-	141,915,077
රක්ෂණ සහ ප්‍රතිරක්ෂණ ලැබිය යුතු දේ	-	-	-	-	-	-	-	-	-	406,687	406,687
මූල්‍ය වත්කම් - විකිණීම සඳහා පවතින	219,122	-	-	-	-	-	-	10	-	-	219,132
මූල්‍ය වත්කම් - පරිණත වීම දක්වා පවතින	6,013,963	-	-	-	-	-	-	-	-	-	6,013,963

* මූල්‍ය සේවාවන්ට බැංකු ආයතන සහ රක්ෂණ සමාගම් ඇතුළත් වේ.

මූල්‍ය ප්‍රකාශන සඳහා සටහන්

මූල්‍ය වාර්තා

ණය සහ ලැබිය යුතු දේ භූගෝලීය වශයෙන් බෙදා හැරීම

ශ්‍රී ලංකාව තුළ ණය සඳහා ලැබිය යුතු දේ පළාත් අනුව පහත පරිදි වේ:

2019 මාර්තු 31 වන විට	සමානම				
	ලැබිය යුතු මූල්‍ය කල්බදු/ඉපයා රු. '000	ලැබිය යුතු කුලී මිලදී ගැනීම/මුරසා රු. '000	කාලීන ණය සහ ලැබිය යුතු දේ රු. '000	සම්බන්ධිත පාර්ශ්වයන්ගෙන් ලැබිය යුතු දේ රු. '000	මුළු රු. '000
මධ්‍යම පළාත	10,531,143	81,252	4,727,536	-	15,339,931
නැගෙනහිර පළාත	5,165,679	73,237	1,737,083	-	6,975,999
උතුරු මැද පළාත	4,954,592	34,479	1,871,533	-	6,860,604
උතුරු පළාත	2,729,265	6,166	1,216,073	-	3,951,504
වයඹ පළාත	7,713,255	61,366	3,617,350	-	11,391,971
සබරගමු පළාත	5,405,912	15,816	2,389,395	-	7,811,123
දකුණු පළාත	12,615,344	56,475	10,282,167	-	22,953,986
ඌව පළාත	5,736,146	19,085	2,777,120	-	8,532,351
බස්නාහිර පළාත	32,570,235	310,882	38,619,182	1,334,473	72,834,772
මුළු	87,421,571	658,758	67,237,439	1,334,473	156,652,241

2018 මාර්තු 31 වන විට	සමානම				
	ලැබිය යුතු මූල්‍ය කල්බදු/ඉපයා රු. '000	ලැබිය යුතු කුලී මිලදී ගැනීම/මුරසා රු. '000	කාලීන ණය සහ ලැබිය යුතු දේ රු. '000	සම්බන්ධිත පාර්ශ්වයන්ගෙන් ලැබිය යුතු දේ රු. '000	මුළු රු. '000
මධ්‍යම පළාත	10,002,223	261,890	4,059,290	-	14,323,403
නැගෙනහිර පළාත	4,692,797	207,139	1,558,931	-	6,458,867
උතුරු මැද පළාත	4,595,915	79,538	1,419,711	-	6,095,164
උතුරු පළාත	2,379,083	27,113	953,105	-	3,359,301
වයඹ පළාත	7,369,741	170,729	2,341,652	-	9,882,122
සබරගමු පළාත	5,090,393	55,244	1,996,230	-	7,141,867
දකුණු පළාත	12,383,165	169,883	8,218,691	-	20,771,739
ඌව පළාත	5,750,257	72,286	2,124,408	-	7,946,951
බස්නාහිර පළාත	33,378,039	811,955	31,892,205	1,159,384	67,241,583
මුළු	85,641,613	1,855,777	54,564,223	1,159,384	143,220,997

මූල්‍ය වාර්තා

මූල්‍ය ප්‍රකාශන සඳහා සටහන්

2019 මාර්තු 31 වන විට	සමූහය				
	ලැබිය යුතු මූල්‍ය කල්බදු/ඉපය	ලැබිය යුතු කුලී මිලදී ගැනීම/මුරබා	කාලීන ණය සහ ලැබිය යුතු දේ	ණයකර	මුළු
	රු. '000	රු. '000	රු. '000	රු. '000	රු. '000
මධ්‍යම	10,531,143	400,620	4,727,536	-	15,659,299
නැගෙනහිර	5,165,679	357,062	1,737,083	-	7,259,824
උතුරු මැද	4,954,592	300,106	1,871,533	-	7,126,231
උතුරු	2,729,265	6,166	1,216,073	-	3,951,504
වයඹ	7,713,255	165,767	3,617,350	-	11,496,372
සබරගමුව	5,405,912	266,934	2,389,395	-	8,062,241
දකුණු	12,615,344	371,285	10,282,167	-	23,268,796
ඌව	5,736,146	574,249	2,777,120	-	9,087,515
බටහිර	32,570,235	430,429	38,695,606	2,089,101	73,785,371
බංග්ලාදේශ	-	-	2,535,712	-	2,535,712
මුළු	87,421,571	2,872,618	69,849,575	2,089,101	162,232,865

2019 මාර්තු 31 වන විට	සමූහය				
	ලැබිය යුතු මූල්‍ය කල්බදු/ඉපය	ලැබිය යුතු කුලී මිලදී ගැනීම/මුරබා	කාලීන ණය සහ ලැබිය යුතු දේ	ණයකර	මුළු
	රු. '000	රු. '000	රු. '000	රු. '000	රු. '000
මධ්‍යම	10,002,223	500,265	4,059,290	-	14,561,778
නැගෙනහිර	4,692,797	395,679	1,558,931	-	6,647,407
උතුරු මැද	4,595,915	151,934	1,419,711	-	6,167,560
උතුරු	2,379,083	51,791	953,105	-	3,383,979
වයඹ	7,369,741	326,128	2,341,652	-	10,037,521
සබරගමුව	5,090,393	105,528	1,996,230	-	7,192,151
දකුණු	12,383,165	324,512	8,218,691	-	20,926,368
ඌව	5,750,257	138,081	2,124,408	-	8,012,746
බටහිර	33,378,039	1,551,004	31,758,321	1,531,532	68,218,896
බංග්ලාදේශ	-	-	-	-	-
මුළු	85,641,613	3,544,922	54,430,339	1,531,532	145,148,406

59.2.3 ඇපකරයේ සහ ණය වැඩි දියුණු කිරීම්වල සාධාරණ වටිනාකම

පොදු මූල ධර්මයක් ලෙස සමාගම සිය ණය කළඹ සුරක්ෂිත කිරීම සඳහා ප්‍රමාණවත් ඇපකරයක් ලබා ගැනීමට උත්සාහ කරයි. අලාභ අවම කරීම සඳහා සමාගම එවැනි ඇපකරයේ ගුණාත්මකභාවය සහ වගකීම කෙරෙහි අවධානය යොමු කරයි. කළමනාකරණය වෙළෙඳපොළ වටිනාකම අධීක්ෂණය කරන අතර යටින් පවතින ගිවිසුමට අනුකූලව අතිරේක ඇපකරයක් ඉල්ලා සිටී. ඇපකර අගය ආරක්ෂිත ආන්තිකයක් පවත්වා ගෙන යනු ලැබේ.

ලබාගත් ප්‍රාග්ධන ඇපකර පහත පරිදි වේ.

- සුරැකුම්පත් ණය දීම සහ ආපසු මිලදී ගැනීමේ ගනුදෙනු මුදල් හෝ සුරැකුම්පත් සඳහා
- වාණිජමය ණය දීම, දේපල වෙළඳාම්, තොග සහ වෙළෙඳ ලැබිය යුතු දේ සහ වාහනවල හිමිකාරිත්වය පැවරීම
- සිල්ලර ණය දීම, නේවාසික දේපල උකස් කිරීම සහ වාහනවල අයිතිය පැවරීම

මූල්‍ය ප්‍රකාශන සඳහා සටහන්

මූල්‍ය වාර්තා

වැදගත් ගනුදෙනුකරුවන්ගේ ණය ගෙවීමේ නැඹුරුව එම පාර්ශ්වයන්ට ලබා දී ඇති පහසුකමක ණය වල ගුණාත්මකභාවය දර්ශකය වේ. කෙසේ වෙතත් ඇපකරය අමතර ආරක්ෂාවක් සපයන අතර, සමාගම සාමාන්‍යයෙන් විශාල ණයගැතියන්ගෙන් එය ඉල්ලා සිටී. දේපල වෙළඳාම් සඳහා වන පළමු ගාස්තුව, සියලු ආයතනික වත්කම් සහ වෙනත් බලපත්‍ර සහ ඇපකරයන් මත පාවෙන ගාස්තු ලෙස සමාගමට ඇපකරයක් ලබා ගත හැකියි. ආයතනික ගනුදෙනුකරුවන්ගේ සුදුසුකම්, ව්‍යාපාර තත්ත්වය සහ කීර්තිය කෙරෙහි සමාගමේ අවධානය ප්‍රධාන වශයෙන් පදනම් වී ඇත. ණය මට්ටම් අපේක්ෂා කළ හැකි අවදානමක් ඇති බවට සාක්ෂි තිබේ නම් පමණි. ඒ අනුව සමාගම විසින් සියලුම පහසුකම්වලට එරෙහිව ඇපකරයේ තක්සේරුව ගනුදෙනුකරුවන් වෙත යාවත්කාලීන නොකරයි. දුර්වල වූ පහසුකම් සඳහා සමාගම සාමාන්‍යයෙන් ඇපකරයේ වර්තමාන වෙළෙඳපොළ ගනී, මන්ද එය හානිකර මිනුම් සඳහා ආදානයක් විය හැකිය.

පහත වගුවේ දැක්වෙන්නේ සමූහය විසින් පවත්වාගෙන යනු ලබන ඇපකර සහ ණය වැඩිදියුණු කිරීම්වල සාධාරණ වටිනාකමයි.

	2019 මාර්තු 31		2018 මාර්තු 31	
	ණය අවදානමට උපරිම නිරාවරණ රු. '000	ණය අවදානමට ශුද්ධ නිරාවරණ රු. '000	ණය අවදානමට උපරිම නිරාවරණ රු. '000	ණය අවදානමට ශුද්ධ නිරාවරණ රු. '000
සමාගම				
මුදල් සහ මුදල් සමාන දෑ	2,432,493	2,432,493	3,745,420	3,745,420
බැංකු හා මූල්‍ය ආයතන සමග ශේෂය	3,404,533	3,404,533	4,370,473	4,370,473
මූල්‍ය වත්කම් - ලාභය හෝ අලාභය තුළින් සාධාරණ අගය	23,190	23,190	174,736	174,736
ණය සහ ලැබියයුතු දේ	151,707,902	507,129	140,165,437	357,761
මූල්‍ය වත්කම් - වෙනත් පුළුල් ආදායමක් හරහා සාධාරණ අගය	125,651	125,651	219,132	219,132
ක්‍රමක්ෂය පිරිවැය යටතේ ණය උපකරණය	8,002,625	8,002,625	4,889,641	4,889,641
වෙනත් මූල්‍ය වත්කම්	143,817	143,817	145,650	145,650
මුළු	165,840,211	14,639,438	153,710,489	13,902,813

පහත වගුවේ දැක්වෙන්නේ සමූහය විසින් පවත්වාගෙන යනු ලබන ඇපකර සහ ණය වැඩිදියුණු කිරීම්වල සාධාරණ වටිනාකමයි.

	31 මාර්තු 19		31 මාර්තු 18	
	ණය අවදානමට උපරිම නිරාවරණ රු. '000	ණය අවදානමට ශුද්ධ නිරාවරණ රු. '000	ණය අවදානමට උපරිම නිරාවරණ රු. '000	ණය අවදානමට ශුද්ධ නිරාවරණ රු. '000
සමූහය				
මුදල් සහ මුදල් සමාන දෑ (අනෙක් ඇති මුදල් හැර)	3,419,847	3,419,847	4,073,439	4,073,439
බැංකු හා මූල්‍ය ආයතන සමග ශේෂය	7,375,423	7,375,423	8,758,715	8,758,715
මූල්‍ය වත්කම් - ලාභය හෝ අලාභය තුළින් සාධාරණ අගය/ වෙළෙඳාම සඳහා පවතින	72,386	72,386	315,485	315,485
ණය සහ ලැබියයුතු දේ	156,955,837	507,129	141,915,077	357,761
රක්ෂණ සහ ප්‍රතිරක්ෂණ ලැබිය යුතු දේ	885,395	885,395	406,687	406,687
මූල්‍ය වත්කම් - වෙනත් පුළුල් ආදායමක් හරහා සාධාරණ අගය/ විකිණීම සඳහා පවතින	125,651	125,651	219,132	219,132
ක්‍රමක්ෂය පිරිවැය යටතේ ණය උපකරණ/පරිනතිය දක්වා පවතින	9,091,945	9,091,945	6,013,963	6,013,963
මුළු	177,926,484	21,477,776	161,702,498	20,145,182

මූල්‍ය වාර්තා

මූල්‍ය ප්‍රකාශන සඳහා සටහන්

59.2.4 ඇපකරයේ සහ ණය වැඩි දියුණු කිරීම්වල සාධාරණ වටිනාකම

3 වන අදියර වත්කම සඳහා ඇපකරයේ වර්තමාන සාධාරණ අගයන් සහ වැඩිදියුණු කිරීම් පිළිබඳ විශ්ලේෂණයක් පහත වගු මගින් සපයයි. ඇපකරයේ මට්ටම මත පදනම්ව සමහර අදියර 3 නිවාරණයවලට ඇපකරයේ අපේක්ෂිත අගය ගෙවීම් පැහැරහැරීමේ අලාභවලට වඩා වැඩි වන විට තනි ECL පහත දැක්වෙන ශුද්ධ නිරාවරණ දර්ශනයට වඩා ඉහළ විය හැකි අතර අනාගත ආර්ථික සමෝධානික අගය විවිධ ආර්ථික තත්වයන් උපයෝගී කර ගනිමින් මනිනු ලබයි.

ඇපකර හෝ ණය වැඩිදියුණු කිරීමේ වර්ගය	මූලික සිද්ධි තත්වය යටතේ ඇපකර සහ ණය වැඩි දියුණු කිරීම්වල සාධාරණ වටිනාකම					
	උසස්ම නිවාරණය ණය අවදානමට රු. '000	වලනය කළ හැකි සුදාකුම්පත් රු. '000	නිශ්චල සුදාකුම්පත් රු. '000	මූල ඇපකරය රු. '000	ශුද්ධ නිරාවරණ රු. '000	අනුබද්ධ ඊසීඑල් රු. '000
2019 මාර්තු 31						
සමාගම						
ණය සහ ලැබිය යුතු දේ	15,109,189	11,147,560	10,066,386	21,213,946	(6,104,757)	3,566,512
සමූහය						
ණය සහ ලැබිය යුතු දේ	15,435,957	13,010,735	10,066,386	23,077,121	(7,641,164)	3,807,017

59.2.5 මූල්‍ය වත්කම් හා වගකීම් පියවා ගැනීම

හඳුනාගත් අගය පියවා ගැනීමට සමූහයට නෛතික අයිතියක් ඇතිවිට මූල්‍ය වත්කම් හා මූල්‍ය වගකීම් පියවා ශුද්ධ අගය මූල්‍ය තත්වය පිළිබඳ ප්‍රකාශයේ ඉදිරිපත් කරනු ලබන අතර එය ශුද්ධ පදනමක් මත පියවීමට හෝ වත්කම් සක්ෂාත් කර ගැනීමෙන් සහ එකවර වගකීම් පියවීමට අදහස් කරයි.

59.2.6 මූල්‍ය වත්කම් හා වගකීම් පියවීමට යටත් නොවේ

පියවා ගැනීම සඳහා සුදුසුකම් නොලබන වටිනාකම් අතරට හිලව් කිරීම ඇතුළත් වන අතර ණය පැහැර හැරීම හෝ වෙනත් කලින් තීරණය කළ සිදුවීම් වලදී එකම පාර්ශ්වකරුවෙකු සමග ඇති කැපී පෙනෙන ගනුදෙනු සඳහා පියවා ගැනීමට ඉඩ ලබා දේ. එවැනි හිලව් කිරීම් අතරට ප්‍රතිමිලදී ගැනීමේ ගිවිසුම් සහ වෙනත් සමාන සුරක්ෂිත ණය සහ ණය ගැනීමේ විධිවිධාන ඇතුළත් වේ.

ලැබුණු මූල්‍ය සුදාකුම් හෝ ඇප හිලව් කිරීමට යටත්ව නමුත් පියවා ගැනීම සඳහා සුදුසුකම් නොලබන වටිනාකම් පහත අනාවරණය වේ.

මාර්තු 31 දිනට	සමාගම සහ සමූහය					
	2019			2018		
	දළ වටිනාකම රු. '000	යටත්ව ඇති මුදල නමුත් පියවා ගැනීම සඳහා සුදුසුකම් නොලබන්න රු. '000	ශුද්ධ මුදල රු. '000	දළ වටිනාකම රු. '000	යටත්ව ඇති මුදල නමුත් පියවා ගැනීම සඳහා සුදුසුකම් නොලබන්න රු. '000	ශුද්ධ මුදල රු. '000
මූල්‍ය වත්කම්						
ණය සහ ලැබිය යුතු දේ	7,180,183	2,843,487	4,336,696	5,186,045	2,014,343	3,171,702

මූල්‍ය ප්‍රකාශන සඳහා සටහන්

මූල්‍ය වාර්තා

59.2.7 ණය සහ ලැබිය යුතු දේ සඳහා වන අපහායන ප්‍රතිපාදනවල සංවේදීතාව

2019 මාර්තු 31	සමානම				ආදායමට සංවේදීතා රු. '000
	ECL හි සංවේදීතාව මූල්‍ය තත්වය ප්‍රකාශ කිරීම කෙරෙහි සංවේදීතාවයේ බලපෑම (අපහායන ප්‍රතිපාදන වැඩි වීම/අඩුවීම)				
	අදියර 1 රු. '000	අදියර 2 රු. '000	අදියර 3 රු. '000	මුළු රු. '000	
ගෙවීම් පැහැර හැරීම සම්භාවිතාව (පීඩී) වැඩි	4,104	5,581	-	9,685	9,685
ගෙවීම් පැහැර හැරීම සම්භාවිතාව (පීඩී) අඩු	(4,104)	(5,581)	-	(9,685)	(9,685)
ගෙවීම් පැහැර හැරීම අලාභය (එල්ජීඩී) වැඩි	20,606	30,329	149,977	200,912	200,912
ගෙවීම් පැහැර හැරීම අලාභය (එල්ජීඩී) අඩු	(20,606)	(30,329)	(149,977)	(200,912)	(200,912)
සම්භාවිතාව මත බර තැබූ ආර්ථික අවස්ථා					
- මූලික අවස්ථා 10% වැඩිවීම, නරකම අවස්ථාව 5% අඩුවීම සහ හොඳම අවස්ථාව 5% වැඩිවීම	(2,146)	(2,549)	-	(4,695)	(4,695)
- මූලික අවස්ථා 10% අඩුවීම, නරකම අවස්ථාව 5% වැඩිවීම සහ හොඳම අවස්ථාව 5% වැඩිවීම	2,394	2,634	-	5,028	5,028

2019 මාර්තු 31 දිනට	සමුහය				ආදායමට සංවේදීතා රු. '000
	විසිවල් හි සංවේදීතාව මූල්‍ය තත්වය ප්‍රකාශ කිරීම කෙරෙහි සංවේදීතාවයේ බලපෑම (අපහායන ප්‍රතිපාදන වැඩි වීම/අඩුවීම)				
	අදියර 1 රු. '000	අදියර 2 රු. '000	අදියර 3 රු. '000	මුළු රු. '000	
ගෙවීම් පැහැර හැරීම සම්භාවිතාව (පීඩී) 1% වැඩි	9,353	7,209	-	16,562	16,562
ගෙවීම් පැහැර හැරීම සම්භාවිතාව (පීඩී) 1% අඩු	(9,353)	(7,209)	-	(16,562)	(16,562)
ගෙවීම් පැහැර හැරීම අලාභය (එල්ජීඩී) 1% වැඩි	15,855	26,251	142,805	184,911	184,911
ගෙවීම් පැහැර හැරීම අලාභය (එල්ජීඩී) 1% අඩු	(15,855)	(26,251)	(142,805)	(184,911)	(184,911)
සම්භාවිතාව මත බර තැබූ ආර්ථික අවස්ථා					
- මූලික අවස්ථා 10% වැඩිවීම, නරකම අවස්ථාව 5% අඩුවීම සහ හොඳම අවස්ථාව 5% වැඩිවීම	(2,178)	(2,545)	-	(4,723)	(4,723)
- මූලික අවස්ථා 10% අඩුවීම, නරකම අවස්ථාව 5% වැඩිවීම සහ හොඳම අවස්ථාව 5% වැඩිවීම	2,491	2,654	-	5,145	5,145

59.3 ද්‍රවශීලතා අවදානම් සහ අරමුදල් කළමනාකරණය

ද්‍රවශීලතා අවදානම අර්ථ දැක්වෙන්නේ මුදල් හෝ වෙනත් මූල්‍ය වත්කමක් ලබාදීමෙන් පියවා ඇති මූල්‍ය වගකීම් හා බැඳුණු වගකීම් ඉටු කිරීමේදී සමාගමට දුෂ්කරතා ඇති වීමේ අවදානම ලෙසය. ද්‍රවශීලතා අවදානම පැනනගින්නේ සාමාන්‍ය හා ආතති තත්ත්වයක් යටතේ සමාගමට ගෙවීම් වගකීම් ඉටු කිරීමට නොහැකි විය හැකි බැවිනි. මෙම අවදානම සීමා කිරීම සඳහා කළමනාකාරීත්වය එහි තැන්පතු පදනමට අමතරව විවිධාංගීකරණය වූ අරමුදල් ප්‍රභවයන් සකස් කර ඇති අතර ද්‍රවශීලතා මනසේ තබාගෙන වත්කම් කළමනාකරණය කිරීමේ ප්‍රතිපත්තියක් අනුගමනය කරන අතර අනාගත මුදල් ප්‍රවාහ සහ ද්‍රවශීලතාවය දෛනිකව අධීක්ෂණය කරයි.

අනපේක්ෂිත ලෙස මුදල් ප්‍රවාහයට බාධා ඇතිවුවහොත් පහසුවෙන් මුදල් බවට පත්කළ හැකි යැයි උපකල්පය කරන ඉහල වෙළෙඳපොළ සහ විවිධ වත්කම් කළඹක් සමාගම විසින් පවත්වාගෙන යනු ලැබේ. ද්‍රවශීලතා අවශ්‍යතා සපුරාලීම සඳහා සමාගමට ණය ලබා ගත හැකිය.

මූල්‍ය සමාගම් 2013 අංක 4 දරණ (ද්‍රවශීල වත්කම්) විධිවිධාන අනුකූලව කිසිදු දිනයක ව්‍යාපාර කටයුතු අවසන් පෙර රඳවාගත යුතු අවම ද්‍රවශීල වත්කම් පහත මුද්‍ර එකතුවට වඩා අඩු නොවිය යුතුය.

- (ඒ) එම දිනය තළ ව්‍යාපාර අවසන් වන විට ගෙවිය යුතු කාල තැන්පතුවල වටිනාකමෙන් 10%ක් සහ උපචිත පොළිය
- (බී) ඉතිරි කිරීමේ තැන්පතුවෙහි කැපී පෙනෙන වටිනාකමෙන් 15%ක් සහ එදින ව්‍යාපාරය අවසන් වන විට ගෙවිය යුතු උපචිත පොළිය
- (සී) ගෙවිය යුතු මුද්‍ර ණයවලින් 10%ක් සහ ගෙවිය යුතු ඕනෑම මුදලක්

තවද, මූල්‍ය වර්ෂයට පෙර මාස 12 ක මුළු තැන්පතු වගකීම් සහ අනාරක්ෂිත ණය ගැනීම්වල සාමාන්‍යයෙන් 7.5%ක්, ශ්‍රී ලංකා රජයේ භාණ්ඩාගාර බිල්පත් සහ රජයේ සුරැකුම්පත් ලෙස වත්කම් පවත්වාගෙන යා යුතුය.

මේවායින් වඩාත්ම වැදගත් වන්නේ වෙළෙඳපොළ තත්ත්වයන් පිලිබිඹු කිරීම සඳහා ශුද්ධ ද්‍රවශීල වත්කම් ගනුදෙනුකරුවන් වගකීම්වලට අනුපාතය පවත්වා ගැනීමයි. ද්‍රවශීල වත්කම් මුදල් බැංකු හා මූල්‍ය ආයතන සමග ශේෂ සහ රජයේ සුරැකුම්පත්වල ආයෝජන වලින් සමන්විත වේ.

ගනුදෙනුකරුවන්ට ණය දීම සඳහා මුදල් ප්‍රභවයක් ලෙස ඉතුරුම් ගිණුම් වල වැදගත්කම සමාගම අවධාරණය කරයි. අන්තිකාරම් තැන්පතු භාවිතා කරමින් ඒවා අධීක්ෂණය කරනු ලබන අතර එය ගනුදෙනුකරුවන්ට ලබාදෙන ණය පාරිභෝගික ඉතිරි කිරීම් ගිණුම් හා ස්ථාවර තැන්පතු වල ප්‍රතිශතයක් ලෙස සංසන්දනය කරයි.

වර්ෂයේ අවසාන අනුපාතය පහත පරිදි වේ.

මාර්තු 31 වනවිට	සමාගම		සමූහය	
	2019	2018	2019	2018
ද්‍රවශීලතා අනුපාතය				
තැන්පතු අනුපාත සඳහා අන්තිකාරම් (වාර)	1.72	2.02	1.77	2.06
තැන්පතු සඳහා ද්‍රවශීලතා වත්කම් (%)	15	17	20	21

59.3.1 මූල්‍ය වත්කම් හා වගකීම් ඉතිරි ගිවිසුම් පරිණතභාවය අනුව විශ්ලේෂණය කිරීම

2019 මාර්තු 31 දින වන විට සමාගමේ මූල්‍ය වත්කම් හා වගකීම්වල ගිවිසුම්ගත වට්ටම් නොකළ මුදල් ප්‍රවාහයන්ගේ පරිණතභාවය පහත වගුවේ පෙන්නුම් කරයි.

සමාගම ගෙවිය යුතු මුල්ම දිනයේ සිට ගනුදෙනුකරුවන් ආපසු ගෙවීමක් ඉල්ලා නොසිටින අතර, සමාගමේ තැන්පතු රඳවා ගැනීමේ ඉතිහාසය මගින් අපේක්ෂිත මුදල් ප්‍රවාහයන් වගුව පිලිබිඹු නොකරයි.

මූල්‍ය ප්‍රකාශන සඳහා සටහන්

මූල්‍ය වාර්තා

59.3.2 මූල්‍ය වත්කම් හා වගකීම්වල ගිවිසුම්ගත වට්ටම් නොකළ මුදල් ප්‍රවාහයන්ගේ පරිණතභාවය

2019 මාර්තු 31 දිනට	සමාගම						මුළු රු. '000
	ඉල්ලුම මත රු. '000	මාස 3 ට අඩු රු. '000	මාස 3 සිට 12 දක්වා රු. '000	අවුරුදු 1 සිට 3 දක්වා රු. '000	අවුරුදු 3 සිට 5 දක්වා රු. '000	අවුරුදු 5 කට වැඩි කාලයක් රු. '000	
මූල්‍ය වත්කම්							
මුදල් සහ මුදල් වලට සමාන දෑ	2,992,445	301,610	-	-	-	-	3,294,055
බැංකු හා මූල්‍ය ආයතන සමග ශේෂය	-	1,698,971	1,836,466	-	-	-	3,535,437
මූල්‍ය වත්කම් - ලාභය හෝ අලාභය තුළින් සාධාරණ අගය අනුව/වෙළඳාම සඳහා පවතින	-	23,190	-	-	-	-	23,190
ණය සහ ලැබියයුතු දේ	7,990,862	26,640,427	57,210,326	85,466,009	22,308,173	293,024	199,908,821
මූල්‍ය වත්කම් - වෙනත් පුළුල් ආදායමක් හරහා සාධාරණ අගය අනුව/විකිණීම සඳහා පවතින	-	125,641	-	-	-	10	125,651
ක්‍රමක්ෂය පිරිවැය යටතේ ණය උපකරණ/පරිණතිය දක්වා පවතින වෙනත් මූල්‍ය වත්කම්	-	2,768,180	5,630,481	-	-	-	8,398,661
මුළු වට්ටම් නොකළ මූල්‍ය වත්කම්	-	143,817	-	-	-	-	143,817
	10,983,307	31,701,836	64,677,273	85,466,009	22,308,173	293,034	215,429,632
මූල්‍ය වගකීම්							
බැංකු සඳහා ගෙවිය යුතු	353,074	14,159,491	6,828,631	3,562,915	5,746,634	-	30,650,745
ගනුදෙනුකරුවන් සඳහා ගෙවිය යුතු	5,192,685	21,803,392	45,296,507	17,453,379	7,335,769	119,519	97,201,251
නිකුත් කරන ලද ණය සුරැකුම්පත්	14,928	1,365,592	3,603,396	14,988,116	7,442,993	-	27,415,025
වෙනත් මූල්‍ය වගකීම්	-	2,480,377	-	-	-	-	2,480,377
මුළු වට්ටම් නොකළ මූල්‍ය වගකීම්	5,560,687	39,808,852	55,728,534	36,004,410	20,525,396	119,519	157,747,398
ශුද්ධ වට්ටම් නොකළ මූල්‍ය වත්කම්/ (වගකීම්)	5,422,620	(8,107,016)	8,948,739	49,461,599	1,782,777	173,515	57,682,234

මූල්‍ය වාර්තා

මූල්‍ය ප්‍රකාශන සඳහා සටහන්

2018 මාර්තු 31 දිනට	සමාගම						මුළු රු. '000
	ඉල්ලුම් මත රු. '000	මාස 3 ට අඩු රු. '000	මාස 3 සිට 12 දක්වා රු. '000	අවුරුදු 1 සිට 3 දක්වා රු. '000	අවුරුදු 3 සිට 5 දක්වා රුපියල් '000	අවුරුදු 5කට වැඩි කාලයක් රු. '000	
මූල්‍ය වත්කම							
මුදල් සහ මුදල් වලට සමාන දෑ	4,308,801	103,882	-	-	-	-	4,412,683
බැංකු හා මූල්‍ය ආයතන සමග ශේෂය	-	1,654,438	2,897,531	-	-	-	4,551,969
මූල්‍ය වත්කම් - වෙළඳාම සඳහා පැවැත්වීම	-	174,736	-	-	-	-	174,736
ණය සහ ලැබියයුතු දේ	6,281,820	24,649,973	51,846,491	78,294,617	19,485,997	50,966	180,609,864
මූල්‍ය වත්කම් - විකිණීමට තිබේ	-	219,122	-	-	-	10	219,132
මූල්‍ය වත්කම් - පරිනත වීම	-	3,313,331	1,663,460	25,000	-	-	5,001,791
වෙනත් මූල්‍ය වත්කම්	-	145,650	-	-	-	-	145,650
මුළු වට්ටම් නොකළ මූල්‍ය වත්කම්	10,590,621	30,261,132	56,407,482	78,319,617	19,485,997	50,976	195,115,825
මූල්‍ය වගකීම්							
බැංකු සඳහා ගෙවිය යුතු	1,265,295	15,944,817	14,844,479	10,577,833	74,216	-	42,706,640
ගනුදෙනුකරුවන් සඳහා ගෙවිය යුතු	4,256,747	20,433,978	36,363,366	9,879,947	6,566,297	65,109	77,565,444
නිකුත් කරන ලද ණය සුරැකුම්පත්	13,032	4,771,879	2,274,970	10,006,325	7,655,235	-	24,721,441
වෙනත් මූල්‍ය වගකීම්	-	4,645,818	-	-	-	-	4,645,818
ච්ඡන්දන මූල්‍ය උපකරණ	-	1,855,451	-	-	-	-	1,855,451
මුළු වට්ටම් නොකළ මූල්‍ය වගකීම්	5,535,074	47,651,943	53,482,815	30,464,105	14,295,748	65,109	151,494,794
ශුද්ධ වට්ටම් නොකළ මූල්‍ය වත්කම්/ (වගකීම්)	5,055,547	(17,390,811)	2,924,667	47,855,512	5,190,249	(14,133)	43,621,031

මූල්‍ය ප්‍රකාශන සඳහා සටහන්

මූල්‍ය වාර්තා

2018 මාර්තු 31 දිනට	සමුහය						මුළු රු. '000
	ඉල්ලුම් මත රු. '000	මාස 3 ට අඩු රු. '000	මාස 3 සිට 12 දක්වා රු. '000	අවුරුදු 1 සිට 3 දක්වා රු. '000	අවුරුදු 3 සිට 5 දක්වා රු. '000	අවුරුදු 5කට වැඩි කාලයක් රු. '000	
මූල්‍ය වත්කම							
මුදල් සහ මුදල් වලට සමාන දෑ	4,008,985	301,610	-	-	-	-	4,310,595
බැංකු හා මූල්‍ය ආයතන සමග ශේෂය	-	2,385,902	4,365,793	-	-	-	6,751,695
මූල්‍ය වත්කම් - ලාභය හෝ අලාභය තුළින් සාදාරණ අගය අනුව වෙළඳාම සඳහා පවතින	-	72,386	-	-	-	-	72,386
ණය සහ ලැබියයුතු දේ	8,284,582	26,979,662	58,160,401	87,956,663	23,606,274	388,453	205,376,035
රක්ෂණ හා ප්‍රතිරක්ෂණ ලැබියයුතු දේ	251,348	851,895	-	-	-	-	1,103,243
මූල්‍ය වත්කම් - වෙනත් පුළුල් ආදායමක් හරහා සාධාරණ අගය අනුව විකිණීම සඳහා පවතින	-	125,641	-	-	-	10	125,651
ක්‍රමක්ෂය පිරිවැය යටතේ ණය උපකරණ පරිනතිය දක්වා පවතින	-	3,481,995	5,819,836	-	-	-	9,301,831
මුළු වටිනාමි නොකළ මූල්‍ය වත්කම්	12,544,915	34,199,091	68,346,030	87,956,663	23,606,274	388,463	227,041,436
මූල්‍ය වගකීම්							
බැංකු සඳහා ගෙවිය යුතු	964,087	14,672,154	7,421,881	4,743,776	5,945,416	30,610	33,777,924
ගනුදෙනුකරුවන් සඳහා ගෙවිය යුතු	5,192,685	21,642,645	44,986,745	17,453,379	7,335,769	119,519	96,730,742
නිකුත් කරන ලද ණය සුරැකුම්පත්	14,928	1,349,592	3,603,396	14,956,116	7,285,993	-	27,210,025
වෙනත් මූල්‍ය වගකීම්	-	2,464,936	-	-	-	-	2,464,936
ගෙවිය යුතු රක්ෂණ වගකීම් හා ප්‍රතිරක්ෂණය	-	4,880,873	-	-	-	-	4,880,873
මුළු වටිනාමි නොකළ මූල්‍ය වගකීම්	6,171,700	45,010,200	56,012,022	37,153,271	20,567,178	150,129	165,064,500
ශුද්ධ වටිනාමි නොකළ මූල්‍ය වත්කම්/ (වගකීම)	6,373,215	(10,811,109)	12,334,008	50,803,392	3,039,096	238,334	61,976,936

මූල්‍ය වාර්තා

මූල්‍ය ප්‍රකාශන සඳහා සටහන්

2018 මාර්තු 31 දිනට	සමාගම						මුළු රු. '000
	ඉල්ලුම් මත	මාස 3 ට අඩු	මාස 3 සිට 12 දක්වා	අවුරුදු 1 සිට 3 දක්වා	අවුරුදු 3 සිට 5 දක්වා	අවුරුදු 5කට වැඩි කාලයක්	
	රු. '000	රු. '000	රු. '000	රු. '000	රු. '000	රු. '000	
මූල්‍ය වත්කම							
මුදල් සහ මුදල් වලට සමාන දෑ	4,661,636	103,882	-	-	-	-	4,765,518
බැංකු හා මූල්‍ය ආයතන සමග ශේෂය	-	1,910,757	5,126,525	-	-	-	7,037,282
මූල්‍ය වත්කම් - වෙළඳාම සඳහා පැවැත්වීම	-	315,485	-	-	-	-	315,485
ණය සහ ලැබියයුතු දේ	6,529,648	24,939,245	53,032,792	80,363,024	20,102,201	298,309	185,265,219
රක්ෂණ හා ප්‍රතිරක්ෂණ ලැබියයුතු දේ	251,348	851,895	-	-	-	-	1,103,243
මූල්‍ය වත්කම් - විකිණීමට තිබේ	-	1,343,444	-	-	-	10	1,343,454
මූල්‍ය වත්කම් - පරිනත වීම	-	3,313,331	1,663,460	25,000	-	-	5,001,791
මුළු වටිටම් නොකළ මූල්‍ය වත්කම්	11,442,632	32,778,039	59,822,777	80,388,024	20,102,201	298,319	204,831,992
මූල්‍ය වගකීම්							
බැංකු සඳහා ගෙවිය යුතු	1,384,394	16,126,870	15,623,416	11,577,308	476,747	113,610	45,302,345
ගනුදෙනුකරුවන් සඳහා ගෙවිය යුතු	4,256,747	20,365,178	36,059,413	9,879,947	6,566,297	65,109	77,192,691
නිකුත් කරන ලද ණය සුරැකුම්පත්	13,032	4,767,703	2,262,225	9,885,520	7,655,235	-	24,583,715
වෙනත් මූල්‍ය වගකීම්	-	4,473,552	-	-	-	-	4,473,552
ව්‍යුත්පන්න මූල්‍ය උපකරණ	-	1,855,451	-	-	-	-	1,855,451
ගෙවිය යුතු රක්ෂණ වගකීම් හා ප්‍රතිරක්ෂණ	-	4,054,586	-	-	-	-	4,054,586
මුළු වටිටම් නොකළ මූල්‍ය වගකීම්	5,654,173	51,643,340	53,945,054	31,342,775	14,698,279	178,719	157,462,340
මුළු වටිටම් නොකළ මූල්‍ය වත්කම්/ (වගකීම)	5,788,459	(18,865,301)	5,877,723	49,045,249	5,403,922	119,600	47,369,652

මූල්‍ය ප්‍රකාශන සඳහා සටහන්

මූල්‍ය වාර්තා

59.3.3 බැඳීම් අතර ඇපකර

පහත වගුවේ දැක්වෙන්නේ සමාගමේ අසම්භව්‍ය වගකීම් සහ බැඳීම් වල ගිවිසුම්ගත පරිනතභාවය එක් නොඉල්ලුණු ණය බැඳීම්, එය ලබා ගත හැකි මුල්ම දිනය අඩංගු කාල සටහනකට ඇතුළත් කර ඇත. නිකුත් කරන ලද මූල්‍ය ඇපකර ගිවිසුම් සඳහා ඇපකර කැඳවිය හැකි කාලයට ඇපකරයේ උපරිම මුදල වෙන් කරනු ලැබේ.

2019 මාර්තු 31 දිනට	සමාගම					මුළු රු. '000
	ඉල්ලුම් මත රු. '000	මාස 3 ට අඩු රු. '000	මාස 3 සිට 12 දක්වා රු. '000	අවුරුදු 1 සිට 5 දක්වා රු. '000	අවුරුදු 5කට වැඩි කාලයක් රු. '000	
ඇපකරය	-	3,650	327,375	-	-	331,025
දේශීය ආදායම් දෙපාර්තමේන්තුවෙන් තක්සේරු කිරීම	-	-	-	67,938	-	67,938
මූල්‍ය කල්බදු දී ඇති වාහන අනතුරු	-	98,757	16,294	-	-	115,051
ප්‍රාග්ධන බැඳීම	-	6,418,100	843,750	-	-	7,261,850
සම්පූර්ණ බැඳීම් සහ ඇපකර	-	6,520,507	1,187,419	67,938	-	7,775,864

2018 මාර්තු 31 දිනට	සමාගම					මුළු රු. '000
	ඉල්ලුම් මත රු. '000	මාස 3 ට අඩු රු. '000	මාස 3 සිට 12 දක්වා රු. '000	අවුරුදු 1 සිට 5 දක්වා රු. '000	අවුරුදු 5කට වැඩි කාලයක් රු. '000	
ඇපකරය	-	4,282	578,195	500	-	582,977
ණයවූ ලිපි	-	25,128	-	-	-	25,128
මූල්‍ය කල්බදු දී ඇති වාහන අනතුරු	-	94,940	54,447	-	-	149,387
ප්‍රාග්ධන බැඳීම	-	5,979,658	733,725	-	-	6,713,383
සම්පූර්ණ බැඳීම් සහ ඇපකර	-	6,104,008	1,366,367	500	-	7,470,875

2019 මාර්තු 31 දිනට	සමූහය					මුළු රු. '000
	ඉල්ලුම් මත රු. '000	මාස 3 ට අඩු රු. '000	මාස 3 සිට 12 දක්වා රු. '000	අවුරුදු 1 සිට 5 දක්වා රු. '000	අවුරුදු 5කට වැඩි කාලයක් රු. '000	
ඇපකරය	-	3,650	327,375	-	-	331,025
දේශීය ආදායම් දෙපාර්තමේන්තුවෙන් තක්සේරු කිරීම	-	-	-	67,938	-	67,938
මූල්‍ය කල්බදු දී ඇති වාහන අනතුරු	-	98,757	16,430	-	-	115,187
ප්‍රාග්ධන බැඳීම	-	6,418,100	856,458	-	-	7,274,558
සම්පූර්ණ බැඳීම් සහ ඇපකර	-	6,520,507	1,200,263	67,938	-	7,788,708

මූල්‍ය වාර්තා

මූල්‍ය ප්‍රකාශන සඳහා සටහන්

2018 මාර්තු 31 දිනට	සමුහය					මුළු රු. '000
	ඉල්ලුම් මත රු. '000	මාස 3 ට අඩු රු. '000	මාස 3 සිට 12 දක්වා රු. '000	අවුරුදු 1 සිට 5 දක්වා රු. '000	අවුරුදු 5කට වැඩි කාලයක් රු. '000	
ඇපකරය	-	4,282	578,195	500	-	582,977
ණයවීම් ලිපි	-	25,128	-	-	-	25,128
මූල්‍ය කල්බදු දී ඇති වාහන අනතුරු	-	94,940	54,447	-	-	149,387
ප්‍රාග්ධන බැඳීම	-	6,060,801	780,635	24,436	-	6,865,872
සම්පූර්ණ බැඳීම් සහ ඇපකර	-	6,185,151	1,413,277	24,936	-	7,623,364

බැඳීම් කල් ඉකුත් වීමට පෙර සියලු අසම්භාව්‍ය වගකීම් හෝ බැඳීම් ලබා නොගනු ඇතැයි අපේක්ෂා කරයි.

59.3.4 මුළු ද්‍රවශීල වත්කම්

පහත වගුවේ දැක්වෙන්නේ සමාගමේ ද්‍රවශීල වත්කම්වල කොටස්ය;

මාර්තු 31 දිනට	2019 රු. '000	2018 රු. '000
අතේ මුදල්	861,562	668,663
ජංගම ගිණුම්වල ශේෂයන්	658,512	1,751,363
වාණිජ බැංකුවල තැන්පතු	3,382,418	4,353,861
භාණ්ඩාගාර බිල්පත් (මාස 12ට අඩු)	7,988,657	4,858,398
වෙනත් අනුමත සුරැකුම්පත්	301,548	103,882
මුළු ද්‍රවශීලතා වත්කම්	13,192,697	11,736,167

59.4 වෙළෙඳපොල අවදානම

වෙළෙඳපොල අවදානම යනු පොලී අනුපාත, විදේශ විනිමය අනුපාත සහ කොටස් මිල වැනි වෙළෙඳපොල විචලනයන්හි වෙනස්වීම් හේතුවෙන් මූල්‍ය උපකරණවල සාධාරණ වටිනාකම් හෝ අනාගත මුදල් ප්‍රවාහයන් උච්චාවචනය වීමේ අවදානමයි. සමාගම වෙළෙඳපොල අවදානමට නිරාවරණය වෙළෙඳ හෝ වෙළෙඳ නොවන කළඹට වර්ගීකරණය කරන අතර, එම එක් එක් කළඹ වෙත වෙනම කළමනාකරණය කරයි.

59.4.1 පොලී අනුපාත අවදානම

පොලී අනුපාත අවදානම යනු, වෙළෙඳපොල පොලී අනුපාතවල වෙනස්වීම් හේතුවෙන් මූල්‍ය උපකරණයක සාධාරණ වටිනාකම හෝ අනාගත මුදල් ප්‍රවාහයන් උච්චාවචනයවීමේ අවදානමයි. වෙළෙඳපොල පොලී අනුපාතවල වෙනස් වීමේ අවදානමට සමාගම නිරාවරණය වීම මූලික වශයෙන් විචලන පොලී අනුපාත සමග සමාගමේ දිගුකාලීන ණය බැඳීම් හා සම්බන්ධවේ. සමාගමේ ප්‍රතිපත්තිය වන්නේ පොලී අනුපාත නිරන්තරයෙන් අධීක්ෂණය කිරීමයි. ස්ථාවර හා විචලන අනුපාත මූල්‍ය වත්කම් හා මූල්‍ය වගකීම්වල සමතුලිත කළඹක් තිබීමෙන් සමාගමේ සිය පොලී අනුපාත අවදානම කළමනාකරණය කරයි.

පහත දැක්වෙන වගුවේ දැක්වෙන්නේ අනෙක් සියලුම විචලන පැවතියදී පොලී අනුපාතවල සාධාරණ වෙනසක් සඳහා සමාගමේ ලාභය හෝ අලාභ ප්‍රකාශයේ සංවේදිතාවයි.

මාර්තු 31 දිනට	2019 රු. '000	2018 රු. '000
පොලී අනුපාත වෙනස හේතුවෙන් ලාභ හෝ අලාභ ප්‍රකාශයේ බලපෑම		
0.50%	(16,080)	(23,033)
1%	(32,160)	(46,066)
-0.50%	16,080	23,033
-1%	32,160	46,066

මූල්‍ය ප්‍රකාශන සඳහා සටහන්

මූල්‍ය වාර්තා

මූල්‍ය වත්කම් සහ වගකීම් පිළිබඳ පොලී අනුපාත අවදානම් නිරාවරණය

වෙළෙඳාම් නොවන මූල්‍ය වත්කම් සහ වගකීම් සඳහා සමාගමේ පොලී අනුපාත අවදානම් නිරාවරණය පහත වගුව විශ්ලේෂණය කරයි. සමාගමේ වත්කම් හා වගකීම් රැගෙන යාහැකි ප්‍රමාණයට අතර, කලින් ගිවිසුම්ගත නැවත මිල නියම කිරීමේ හෝ කල්පිරීමේ දිනයන් අනුව වර්ගීකරණය කර ඇත.

2019 මාර්තු 31 වන දිනට	සමාගම							
	ධාරණ අගය රු. '000	ඉල්ලුම මත රු. '000	මාස 3ට අඩු රු. '000	මාස 3 සිට 12 දක්වා රු. '000	අවුරුදු 1 සිට 3 දක්වා රු. '000	අවුරුදු 3 සිට 5 දක්වා රු. '000	අවුරුදු 5කට වැඩි කාලයක් රු. '000	පොලී රහිත රු. '000
වත්කම්								
මුදල් සහ මුදල් වලට සමාන දෑ	3,294,055	65,422	301,548	-	-	-	-	2,927,085
බැංකු හා මූල්‍ය ආයතන සමග ගේෂය	3,404,533	219,358	1,546,030	1,639,145	-	-	-	-
මූල්‍ය වත්කම් - ලාභය හෝ අලාභය තුළින් සාධාරණ අගය අනුව/වෙළෙඳාම් සඳහා පවතින	23,190	-	-	-	-	-	-	23,190
ණය සහ ලැබිය යුතු දේ	156,652,241	8,008,232	20,944,731	42,275,472	65,998,670	19,344,501	80,635	-
අඩු - අපහායන වෙන් කිරීම්	4,944,339	-	-	-	-	-	-	-
ශුද්ධ ණය සහ ලැබිය යුතු දේ	151,707,902	-	-	-	-	-	-	-
මූල්‍ය වත්කම් - වෙනත් පුළුල් ආදායමක් හරහා සාධාරණ අගය අනුව/විකිණීම සඳහා පවතින	125,651	-	-	-	-	-	-	125,651
ක්‍රමක්ෂය පිරිවැය යටතේ ණය උපකරණ/පරිණතිය දක්වා පවතින	8,002,625	343,710	2,550,185	5,108,730	-	-	-	-
වෙනත් මූල්‍ය වත්කම්	143,817	-	-	-	-	-	-	143,817
එකතුව	166,701,773	8,636,722	25,342,494	49,023,347	65,998,670	19,344,501	80,635	3,219,743
වගකීම්								
බැංකු සඳහා ගෙවිය යුතු	27,273,933	1,665,071	15,924,202	4,269,546	2,106,305	3,308,809	-	-
ගනුදෙනුකරුවන් සඳහා ගෙවිය යුතු	88,368,656	8,449,606	19,979,499	39,556,470	14,298,434	5,965,128	119,519	-
නිකුත් කරන ලද ණය සුරැකුම්පත්	21,275,031	1,337,390	-	2,709,346	11,247,003	5,981,292	-	-
වෙනත් මූල්‍ය වගකීම්	2,480,377	-	-	-	-	-	-	2,480,377
එකතුව	139,397,997	11,452,067	35,903,701	46,535,362	27,651,742	15,255,229	119,519	2,480,377
මුළු පොලී සංවේදීතා පරතරය	27,303,776	(2,815,345)	(10,561,207)	2,487,985	38,346,928	4,089,272	(38,884)	

මූල්‍ය වාර්තා

මූල්‍ය ප්‍රකාශන සඳහා සටහන්

2018 මාර්තු 31 වන දිනට	සමාගම							ලොඕ රසික රු. '000
	ධාරණ අගය රු. '000	ඉල්ලුම මත රු. '000	මාස 30 අඩු රු. '000	මාස 3 සිට 12 දක්වා රු. '000	අවුරුදු 1 සිට 3 දක්වා රු. '000	අවුරුදු 3 සිට 5 දක්වා රු. '000	අවුරුදු 5කට වැඩි කාලයක් රු. '000	
වත්කම්								
මුදල් සහ මුදල්වලට සමාන දෑ	4,412,683	62,930	103,882	-	-	-	-	4,245,871
බැංකු හා මූල්‍ය ආයතන සමග ශේෂය	4,370,473	71,030	1,584,282	2,715,161	-	-	-	-
මූල්‍ය වත්කම් - වෙළෙඳාම සඳහා පැවැත්වීම	174,736	-	-	-	-	-	-	174,736
ණය සහ ලැබිය යුතු දේ	143,220,997	7,159,727	18,512,389	38,834,181	61,632,898	17,033,107	48,695	-
අඩු - අපහායන වෙන් කිරීම්	3,055,560	-	-	-	-	-	-	-
ශුද්ධ ණය සහ ලැබිය යුතු දේ	140,165,437	-	-	-	-	-	-	-
මූල්‍ය වත්කම් - විකිණීමට තිබේ	219,132	-	-	-	-	-	-	219,132
මූල්‍ය වත්කම් - පරිණත වීම	4,889,641	126,305	3,194,050	1,544,791	24,495	-	-	-
වෙනත් මූල්‍ය වත්කම්	145,650	-	-	-	-	-	-	145,650
එකතුව	154,377,752	7,419,992	23,394,603	43,094,133	61,657,393	17,033,107	48,695	4,785,389
වගකීම්								
බැංකු සඳහා ගෙවිය යුතු	39,921,789	3,166,953	18,806,676	11,322,821	6,625,339	-	-	-
ගනුදෙනුකරුවන් සඳහා ගෙවිය යුතු	69,763,219	7,076,810	18,714,380	31,508,947	7,267,053	5,130,920	65,109	-
නිකුත් කරන ලද ණය සුරැකුම්පත්	15,783,502	646,669	-	1,194,958	7,171,491	6,770,384	-	-
වෙනත් මූල්‍ය වගකීම්	4,645,818	-	-	-	-	-	-	4,645,818
එකතුව	130,114,328	10,890,432	37,521,056	44,026,726	21,063,883	11,901,304	65,109	4,645,818
මුළු ලොඕ සංවේදීතා පරතරය	24,263,424	(3,470,440)	(14,126,453)	(932,593)	40,593,510	5,131,803	(16,414)	

මූල්‍ය ප්‍රකාශන සඳහා සටහන්

මූල්‍ය වාර්තා

වෙළෙඳාම් නොවන මූල්‍ය වත්කම් සහ වගකීම් සඳහා සමාගමේ පොලී අනුපාත අවදානම් නිරාවරණය පහත වගුව විශ්ලේෂණය කරයි. සමාගමේ වත්කම් හා වගකීම් රැගෙන යා හැකි ප්‍රමාණයට අතර, කලින් ගිවිසුම්ගත නැවත මිල නියම කිරීමේ හෝ කල්පිරීමේ දිනයන් අනුව වර්ගීකරණය කර ඇත.

2019 මාර්තු 31 වන දිනට	සමුහය							
	ධාරණ අගය රු. '000	අදාළ මත රු. '000	මාස 3ට අඩු රු. '000	මාස 3 සිට 12 දක්වා රු. '000	අවුරුදු 1 සිට 3 දක්වා රු. '000	අවුරුදු 3 සිට 5 දක්වා රු. '000	අවුරුදු 5කට වැඩි කාලයක් රු. '000	පොලී රහිත රු. '000
වත්කම්								
මුදල් සහ මුදල් වලට සමාන දෑ	4,310,595	358,072	301,548	-	-	-	-	3,650,975
බැංකු හා මූල්‍ය ආයතන සමග ශේෂය	7,375,423	219,358	3,150,896	4,005,169	-	-	-	-
මූල්‍ය වත්කම් - ලාභය හෝ අලාභය තුළින් සාධාරණ අගය අනුව/වෙළෙඳාම් සඳහා පවතින	72,386	-	-	-	-	-	-	72,386
ණය සහ ලැබිය යුතු දේ	162,232,865	8,288,691	20,711,550	43,727,634	68,000,116	21,338,212	166,662	-
අඩු - අපහායන වෙන් කිරීම්	5,277,028	-	-	-	-	-	-	-
ශුද්ධ ණය සහ ලැබිය යුතු දේ	156,955,837	-	-	-	-	-	-	-
රක්ෂණ සහ ප්‍රතිරක්ෂණ ලැබිය යුතු දේ	885,395	-	-	-	-	-	-	885,395
මූල්‍ය වත්කම් - වෙනත් පුළුල් ආදාමයක් හරහා සාධාරණ අගය අනුව/විකිණීම සඳහා පවතින	125,651	-	-	-	-	-	-	125,651
ක්‍රමක්ෂය පිරිවැය යටතේ ණය උපකරණ/පරිණතිය දක්වා පවතින	9,091,945	1,107,375	2,875,840	5,108,730	-	-	-	-
එකතුව	178,817,232	9,973,496	27,039,834	52,841,533	68,000,116	21,338,212	166,662	4,734,407
වගකීම්								
බැංකු සඳහා ගෙවිය යුතු	30,475,326	2,586,124	16,413,032	4,690,335	3,247,635	3,507,591	30,609	-
ගනුදෙනුකරුවන් සඳහා ගෙවිය යුතු	88,923,196	8,449,606	19,831,974	39,275,151	15,269,553	5,977,325	119,587	-
නිකුත් කරන ලද ණය සුරැකුම්පත්	21,134,040	1,322,179	-	2,709,346	11,247,003	5,855,512	-	-
වෙනත් මූල්‍ය වගකීම්	2,464,936	-	-	-	-	-	-	2,464,936
වෙනත් ගෙවිය යුතු රක්ෂණ වගකීම් සහ ප්‍රති රක්ෂණය	4,880,873	-	-	-	-	-	-	4,880,873
එකතුව	147,878,371	12,357,909	36,245,006	46,674,832	29,764,191	15,340,428	150,196	7,345,809
මුළු පොලී සංවේදීතා පරතරය	30,938,861	(2,384,413)	(9,205,172)	6,166,701	38,235,925	5,997,784	16,466	

මූල්‍ය වාර්තා

මූල්‍ය ප්‍රකාශන සඳහා සටහන්

2018 මාර්තු 31 වන දිනට	සමූහය							පොලී රහිත රු. '000
	ධාරණ අගය රු. '000	ඉල්ලුම මත රු. '000	මාස 30 අඩු රු. '000	මාස 3 සිට 12 දක්වා රු. '000	අවුරුදු 1 සිට 3 දක්වා රු. '000	අවුරුදු 3 සිට 5 දක්වා රු. '000	අවුරුදු 5කට වැඩි කාලයක් රු. '000	
වත්කම්								
මුදල් සහ මුදල්වලට සමාන දෑ	4,765,518	116,661	103,882	-	-	-	-	4,546,377
බැංකු හා මූල්‍ය ආයතන සමග ශේෂය	8,758,715	67,544	3,899,546	4,791,625	-	-	-	-
මූල්‍ය වත්කම් - වෙළෙඳාම සඳහා පැවැත්වීම	315,485	-	-	-	-	-	-	315,485
ණය සහ ලැබිය යුතු දේ	145,148,406	6,442,138	19,366,201	40,303,970	61,789,624	17,197,778	48,695	-
අඩු - අපහායන වෙන් කිරීම්	3,233,329	-	-	-	-	-	-	-
ශුද්ධ ණය සහ ලැබිය යුතු දේ	141,915,077	-	-	-	-	-	-	-
රක්ෂණ සහ ප්‍රතිරක්ෂණ ලැබිය යුතු දේ	406,687	-	-	-	-	-	-	406,687
මූල්‍ය වත්කම් - විකිණීමට නිබේ	219,132	-	-	-	-	-	-	1,343,454
මූල්‍ය වත්කම් - පරිණත වීම	6,013,963	126,305	3,194,050	1,544,791	24,495	-	-	-
එකතුව	162,394,577	7,550,147	26,563,679	46,640,386	61,814,119	17,197,778	48,695	6,612,003
වගකීම්								
බැංකු සඳහා ගෙවිය යුතු	41,834,394	3,522,231	18,904,224	11,629,295	6,953,778	561,956	262,910	-
ගනුදෙනුකරුවන් සඳහා ගෙවිය යුතු	69,377,794	7,043,261	18,644,414	31,227,037	7,267,053	5,130,920	65,109	-
නිකුත් කරන ලද ණය සුරැකුම්පත්	15,783,502	6,46,669	-	1,194,958	7,171,491	6,770,384	-	-
වෙනත් මූල්‍ය වගකීම්	4,473,552	-	-	-	-	-	-	4,473,552
වෙනත් ගෙවිය යුතු රක්ෂණ වගකීම් සහ ප්‍රති රක්ෂණය	-	-	-	-	-	-	-	4,054,586
එකතුව	131,479,242	11,212,161	37,548,638	44,051,290	21,392,322	12,463,260	328,019	8,528,138
මුළු පොලී සංවේදීතා පරතරය	30,925,335	(3,662,014)	(10,984,959)	2,589,096	40,421,797	4,734,518	(279,324)	

59.4.2 මුදල් අවදානම

මුදල් අවදානම යනු විදේශ විනිමය අනුපාතවල වෙනස්වීම් හේතුවෙන් මූල්‍ය උපකරණයක වටිනාකම උච්චාවචනය වීමේ අවදානමයි. USD තැන්පතු වල ආයෝජන අඩු බැවින් සමාගම/සමූහයේ මුදල් අවදානම අවම වේ.

පහත දැක්වෙන වගු වලින් දැක්වෙන්නේ 2018 මාර්තු 31 වන වි සමාගමට විනිමය අනුපාතය 1% කින් ඉහළ යාම/පහත වැටීමක දී ලාභ/අලාභ සඳහා වන බැලපෑම් විශ්ලේෂණය ගණනය කරනුයේ ලාභය හෝ අලාභය පිළිබඳ ප්‍රකාශය මත (මුදල් සංවේදී දී වෙළඳ නොවන මූල්‍ය වත්කම් සහ වගකීම්වල සාධාරණ වටිනාකම හේතුවෙන්) අනෙකුත් සියළුම විචල්‍යයන් නියතව පවත්වා ගෙන යන LKR ට එරෙහිව මුදල් අනුපාතයේ සාධාරණ ලෙස වලනය වීමේ බලපෑම ගණනය කිරීමෙනි.

මූල්‍ය ප්‍රකාශන සඳහා සටහන්

මූල්‍ය වාර්තා

විනිමය අනුපාත කම්පන හේතුවෙන් ලාභ හෝ අලාභ ප්‍රකාශයේ බලපෑම

	මුදල් අනුපාතය වෙනස් වීම %	සමාගම		සමූහය	
		2019 බදු වලට පෙර ලාභයට ඇති බලපෑම රු. '000	2018 බදු වලට පෙර ලාභයට ඇති බලපෑම රු. '000	2019 බදු වලට පෙර ලාභයට ඇති බලපෑම රු. '000	2018 බදු වලට පෙර ලාභයට ඇති බලපෑම රු. '000
USD	1	49	42	437	843
USD	-1	(49)	(42)	(437)	(843)

59.4.3 කොටස් මිල අවදානම

කොටස් අවදානම සඳහා වන සංවේදීතා විශ්ලේෂණය මගින් කොටස් වෙළඳපොළ මිලෙහි උපකල්පිත වෙනස්කම් වලට ප්‍රතිචාර වශයෙන් වාර්තා කිරීමේ දිනයේ දී කොටස් සුරැකුම් වල සාධාරණ වටිනාකමෙහි වෙනස්කම් උච්චාවචනය වන්නේ කෙසේද යන්න පිළිබිඹු කරයි. +/- 1% හි උපකල්පනය කරන ලද කොටස් මිල වලනයන් වලට ප්‍රතිචාර වශයෙන් කළුම් විසින් දරනු ලබන කොටස් සුරැකුම්පත් වල සාධාරණ වටිනාකමෙහි ප්‍රක්ෂේපිත වෙනස්කම් තක්සේරු කිරීමෙන් කොටස් සුරැකුම් වල සාධාරණ වටිනාකමෙහි වලනයන් අධීක්ෂණය කරනු ලැබේ.

1% කොටස් වෙළඳපල මිල ඉහළ යාම/අඩුවීම	2019			2018		
	අදාළ වත්කම් වටිනාකමට බලපෑම රු. '000	බදු වලට පෙර ලාභයට ඇති බලපෑම රු. '000	විස්තීර්ණ ආදායම කෙරෙහි බලපෑම රු. '000	අදාළ වත්කම් වටිනාකමට බලපෑම රු. '000	බදු වලට පෙර ලාභයට ඇති බලපෑම රු. '000	විස්තීර්ණ ආදායම කෙරෙහි බලපෑම රු. '000
සමාගම						
මූල්‍ය වත්කම් - ලාභය හෝ අලාභය තුළින් සාධාරණ අගය අනුව/වෙළඳාම සඳහා පවතින	232	232	-	1,748	1,748	-
මූල්‍ය වත්කම් - වෙනත් පුළුල් ආදායමක් හරහා සාධාරණ අගය අනුව/විකිණීම සඳහා පවතින	1,256	-	1,256	2,191	-	2,191
සමූහය						
මූල්‍ය වත්කම් - ලාභය හෝ අලාභය තුළින් සාධාරණ අගය අනුව/වෙළඳාම සඳහා පවතින	724	724	-	3,152	3,152	-
මූල්‍ය වත්කම් - වෙනත් පුළුල් ආදායමක් හරහා සාධාරණ අගය අනුව/විකිණීම සඳහා පවතින	1,256	-	1,256	2,191	-	2,191

59.4.4 වෙළඳ භාණ්ඩ මිල අවදානම

වෙළඳ භාණ්ඩ මිල අවදානම යනු අනාගත වෙළඳපල වටිනාකමෙහි අවිනිශ්චිතතාවය සහ භාණ්ඩ මිල උච්චාවචනයන් නිසා ඇති වන අනාගත ආදායම් පරිමාණය යි. සමූහයට රන් ණය ලබා දීමේ වැදගත්කම සැලකිල්ලට ගෙන රන් මිලෙහි අස්ථාවරත්වය ලාභ හෝ අලාභ ප්‍රකාශයට අහිතකර ලෙස බලපායි. රන් මිලෙහි උච්චාවචනයන් වෙළඳපල අවදානමට තුඩු දෙයි. මෙය රන් ණය අවදානම් වල ප්‍රධාන ප්‍රභවයයි.

සමූහය විසින් රන් මිලෙහි අහිතකර වෙනස්වීම් හේතුවෙන් ඇති වන ණය සහ වෙළඳවල අවදානම් කළමනාකරණය කිරීම සඳහා පහත සඳහන් උපාය මාර්ග භාවිතා:

- LTV වෙළඳවල වටිනාකමෙහි අවස්ථාවරත්වය පිළිබිඹු වන පරිදි එක් එක් රන් ස්වේච්ඡාවය සඳහා අන්තිකාරම් ගෙවීම් සංශෝධනය කිරීමේ ක්‍රියාවලියක් සමූහය ක්‍රියාත්මක කරයි. මෙමගින් ණය හා වටිනාකමේ අනුපාතය පවත්වා ගැනීමට හැකිවෙයි.
- නිෂ්පාදන ජීවිත කාලය - ණය අවදානම් කළමනාකරණය උපායමාර්ගයක් ලෙස, සමූහය අඩු කාලයක් තුළ සේවාවක් ලබා දෙන අතර, වේගවත් ණය නැවත අයකරගැනීමේ ක්‍රියාවලියක් සක්‍රීය කරයි.

59.5 මෙහෙයුම් අවදානම

මෙහෙයුම් අවදානම යනු පද්ධති අසමත්වීම, මානව දෝෂ, වංචා හෝ බාහිර සිදුවීම් හේතුවෙන් සිදුවන අලාභයේ අවදානමයි. පාලනයන් ඵලදායී ලෙස ක්‍රියාත්මක කිරීමට අපොහොසත් වූ විට, මෙහෙයුම් අවදානම් නිසා කීර්ති නාමයට හානි සිදුවිය හැකිය, නෛතික හෝ නියාමන බලපෑම ඇති විය හැකිය, නැතහොත් මූල්‍යමය පාඩු සිදු විය හැකිය.

සමාගමේ මෙහෙයුම් අවදානම කළමනාකරණය කරනු ලබන්නේ මණ්ඩලය විසින් අනුමත කරන ලද මෙහෙයුම් අවදානම් කළමනාකරණ ප්‍රතිපත්ති පාලන රාමුවක් හරහා වන අතර එය විභව අවදානම් නිරීක්ෂණය කිරීම සහ ප්‍රතිචාර දැක්වීම ඇතුළත් වේ.

මූල්‍ය වාර්තා

මූල්‍ය ප්‍රකාශන සඳහා සටහන්

59.6 රක්ෂණ අවදානම්

පිපල්ස් ඉන්ෂුරන්ස් පීඑල්සී යනු සමාගමේ අනුබද්ධිත ආයතනයකි. සාමාන්‍ය රක්ෂණ ව්‍යාපාරයක් කර ගෙන යන ව්‍යාපාරයකි. පහත දැක්වෙන්නේ 2018 මාර්තු 31 න් අවසන් වූ ව්‍යවස්ථාපිත වර්ෂය සඳහා පිපල්ස් ඉන්ෂුරන්ස් වෙතින් පැන නගින අවදානම් සහ ඒවායේ කළමනාකරණය යි.

59.6.1 නියාමන රාමුව

රක්ෂණ ඔප්පුගිණිමයන්ගේ අයිතිවාසිකම් ආරක්ෂා කිරීමට නියාමකයින් මූලික වශයෙන් උනන්දු වන අතර රක්ෂණ ඔප්පුගිණිමයන්ගේ ප්‍රතිලාභ සඳහා පිපල්ස් ඉන්ෂුරන්ස් සතුටුදායක ලෙස කටයුතු කළමනාකරණය කරන බව සහතික කිරීම සඳහා ඔවුන් සමීපව අධීක්ෂණය කරයි. ඒ අතරම, ආර්ථික කම්පනයන්ගෙන් හෝ ස්වාභාවික විපත් වලින් පැන නගින අනපේක්ෂිත වගකීම් සපුරාලීම සඳහා පිපල්ස් ඉන්ෂුරන්ස් විසින් සුදුසු විසඳුමක් ලබා ගැනීම රක්ෂණකරුවෙකු ලෙස, පිපල්ස් ඉන්ෂුරන්ස් හි මෙහෙයුම් ශ්‍රී ලංකා රක්ෂණ මණ්ඩලයේ (IBSL) නියාමන අධීක්ෂණයට යටත් වේ. පිපල්ස් ඉන්ෂුරන්ස් විසින් වසර පුරා අදාළ වන රෙගුලාසි වලට අනුකූලව කටයුතු කිරීමට අවශ්‍ය පියවර ගෙන තිබේ.

59.6.2 රක්ෂණ ගිවිසුම් වලින් ඇති වන අවදානම් වල ස්වභාවය සහ ප්‍රමාණය

රක්ෂණ ගිවිසුම් වලින් පැන නගින අවදානම් කළමනාකරණය සඳහා අරමුණු, ප්‍රතිපත්ති සහ ක්‍රියාවලීන්

පිපල්ස් ඉන්ෂුරන්ස් සිය කැමැත්තෙන් අනෙකුත් ආයතන වල අවදානම් එහි මූලික අගය නිර්මාණය කිරීමේ ක්‍රියාකාරකම ලෙස උපකල්පනය කරයි. රක්ෂණ ව්‍යාපාරයේ හරය මෙය වන අතර රක්ෂිත අවදානම කෙරෙහි ඇති විය හැකි බලපෑම මැනීමට පරිපූර්ණ ක්‍රමයක් නොමැත. ජීවිත නොවන රක්ෂණ ව්‍යාපාර සඳහා, වඩාත්ම වැදගත් අවදානම් පැන නගින්නේ දේහගුණික විපර්යාස, ස්වාභාවික විපත් සහ ත්‍රස්ත ක්‍රියාකාරකම් මගිනි.

රක්ෂණ ගිවිසුම් හා භූගෝලීය ක්ෂේත්‍ර විශාල ප්‍රමාණයක් හරහා විවිධාංගීකරණය කිරීමෙන් ඉහත අවදානම් නිරාවරණය අවම කරනු ලැබේ. පිපල්ස් ඉන්ෂුරන්ස් හි අවදානම් කළමනාකරණ රාමුව උපායමාර්ගික අවදානම්, උපකල්පිත අවදානම් සහ විභව අවදානම් කෙරෙහි අවධානය යොමු කරයි. පිපල්ස් ඉන්ෂුරන්ස් ඔවුන්ගේ ප්‍රභවය, පිපල්ස් ඉන්ෂුරන්ස් කෙරෙහි ඇති බලපෑම සහ ඒවා සමග කටයුතු කිරීමට කැමති උපාය මාර්ග අනුව අවදානම් හඳුනාගෙන වර්ගීකරණය කරයි.

කම්පන අලාභ සඳහා විශිලනම විභවය ඇති බව පීඅයි විසින් දැනට හඳුනාගෙන ඇති ආර්ථික වටිනාකමට ද්‍රව්‍යමය වශයෙන් හානි කිරීමේ විභවයක් ඇති අවදානම් අංශ තුනක් තිබේ. ඒවා නම් ව්‍යසනය, චෝන් කිරීම සහ කොටස් ආයෝජන අවදානමයි. තිශ්චිත අවදානම් සඳහා ඉවසීම සහ PI නිරාවරණය කිරීමට කැමති ප්‍රාග්ධන ප්‍රමාණය මත සීමාවන් නියම කිරීමෙන් කම්පන අලාභයේ අවදානම ජෂ කළමනාකරණය කරයි.

පහත වගුවේ දැක්වෙන්නේ ගිවිසුම් වර්ගය අනුව ජීවිත නොවන රක්ෂණ ගිවිසුම් වගකීම් සංකේන්ද්‍රණය කිරීමයි.

	2019 මාර්තු 31			2018 මාර්තු 31		
	දළ වගකීම් රු. '000	ලැබිය යුතු ප්‍රති රක්ෂණය රු. '000	ශුද්ධ වගකීම් රු. '000	දළ වගකීම් රු. '000	ලැබිය යුතු ප්‍රති රක්ෂණය රු. '000	ශුද්ධ වගකීම් රු. '000
රථ වාහන	735,451	19,655	715,796	444,580	26,081	418,499
මුහුදු	641	481	160	1,517	32,018	(30,501)
ගිනි	480,124	399,907	80,217	49,245	1,234	48,011
විවිධ	137,149	-	137,149	69,153	19,733	49,420
මුළු	1,353,365	420,043	933,322	564,495	79,066	485,429

මූල්‍ය ප්‍රකාශන සඳහා සටහන්

මූල්‍ය වාර්තා

හිමිකම් සංවර්ධන වගුව

පහත දැක්වෙන වගු මගින් එක් එක් වර්ෂය සඳහා සමුච්චිත හිමිකම් ගෙවීමේ ඇස්තමේන්තු කර ඇති අතර මේ දක්වා සමුච්චිත ගෙවීම් ද ඇත.

2019 සඳහා සාමාන්‍ය දළ රක්ෂණ හිඟ හිමිකම් ප්‍රතිපාදන

අනතුරු කාලය	සමුච්චිත හිමිකම් පිළිබඳ වත්මන් ඇස්තමේන්තුව									
	2018/19 රු. '000	2017/18 රු. '000	2016/17 රු. '000	2015/16 රු. '000	2014/15 රු. '000	2013/14 රු. '000	2012/13 රු. '000	2011/12 රු. '000	2010/11 රු. '000	මුළු රු. '000
2018/19	4,357,505	101,745	29,044	(13,280)	6,770	(11,817)	71	15,672	(165)	4,485,545
2017/18	-	2,792,805	33,255	21,071	5,704	8,298	(608)	4,738	(844)	2,864,419
2016/17	-	-	2,635,203	50,267	5,397	(8,555)	(17,006)	(113)	(945)	2,664,248
2015/16	-	-	-	2,182,704	31,044	35,874	(5,165)	6,377	1,703	2,252,537
2014/15	-	-	-	-	2,040,473	(15,126)	28,391	1,577	1,465	2,056,780
2013/14	-	-	-	-	-	2,042,094	(167,837)	50,297	3,148	1,927,702
2012/13	-	-	-	-	-	-	2,042,934	(58,704)	4,224	1,988,454
2011/12	-	-	-	-	-	-	-	1,396,938	2,762	1,399,700
2010/11	-	-	-	-	-	-	-	-	213,653	213,653
සමුච්චිත හිමිකම් පිළිබඳ වත්මන් ඇස්තමේන්තුව	4,357,505	2,894,550	2,697,502	2,240,762	2,089,388	2,050,768	1,880,780	1,416,782	225,001	19,853,038

අනතුරු කාලය	මේ දක්වා සමුච්චිත ගෙවීම්									
	2018/19 රු. '000	2017/18 රු. '000	2016/17 රු. '000	2015/16 රු. '000	2014/15 රු. '000	2013/14 රු. '000	2012/13 රු. '000	2011/12 රු. '000	2010/11 රු. '000	මුළු රු. '000
2018/19	(3,305,799)	(643,850)	(33,633)	(33,449)	(19,230)	(17,585)	(6,910)	(20,395)	-	(4,080,851)
2017/18	-	(2,267,584)	(468,923)	(30,768)	(13,186)	(10,447)	(10,057)	(8,627)	(2,129)	(2,811,721)
2016/17	-	-	(2,129,944)	(389,878)	(23,979)	(12,958)	(16,478)	(8,262)	(390)	(2,581,889)
2015/16	-	-	-	(1,743,315)	(395,617)	(28,525)	(53,691)	(16,664)	(1,718)	(2,239,530)
2014/15	-	-	-	-	(1,586,379)	(329,993)	(29,760)	(19,215)	(2,329)	(1,967,676)
2013/14	-	-	-	-	-	(1,621,312)	(252,384)	(57,574)	(3,495)	(1,934,765)
2012/13	-	-	-	-	-	-	(1,465,582)	(311,763)	(5,154)	(1,782,499)
2011/12	-	-	-	-	-	-	-	(893,615)	(72,227)	(965,842)
2010/11	-	-	-	-	-	-	-	-	(134,902)	(134,902)
මේ දක්වා සමුච්චිත ගෙවීම්	(3,305,799)	(2,911,434)	(2,632,500)	(2,197,410)	(2,038,391)	(2,020,820)	(1,834,862)	(1,336,115)	(222,344)	(18,499,675)
මුළු දළ හිමිකම් හිඟය	1,051,706	(16,884)	65,002	43,352	50,997	29,948	45,918	80,667	2,657	1,353,363

මූල්‍ය වාර්තා

මූල්‍ය ප්‍රකාශන සඳහා සටහන්

2019 වසර සඳහා හිඟ ශුද්ධ සාමාන්‍ය රක්ෂණ හිමිකම් ප්‍රතිපාදන

අනතුරු කාලය	සමුච්චිත හිමිකම් පිළිබඳ වත්මන් ඇස්තමේන්තුව									
	2018/19 රු. '000	2017/18 රු. '000	2016/17 රු. '000	2015/16 රු. '000	2014/15 රු. '000	2013/14 රු. '000	2012/13 රු. '000	2011/12 රු. '000	2010/11 රු. '000	මුළු රු. '000
2018/19	4,350,992	108,233	34,319	(4,902)	7,055	(16,214)	72	15,968	(167)	4,495,356
2017/18	-	2,692,279	37,716	15,721	5,742	14,290	(608)	9,001	(844)	2,773,297
2016/17	-	-	2,549,666	59,287	6,864	(10,511)	(16,949)	(128)	(945)	2,587,284
2015/16	-	-	-	2,100,737	16,076	34,203	(3,982)	6,454	1,599	2,155,087
2014/15	-	-	-	-	2,023,094	(15,127)	28,151	2,382	1,465	2,039,965
2013/14	-	-	-	-	-	2,034,121	(158,485)	51,344	3,157	1,930,137
2012/13	-	-	-	-	-	-	1,976,422	(15,515)	4,239	1,965,146
2011/12	-	-	-	-	-	-	-	1,224,086	4,621	1,228,707
2010/11	-	-	-	-	-	-	-	-	209,132	209,132
සමුච්චිත හිමිකම් පිළිබඳ වත්මන් ඇස්තමේන්තුව	4,350,992	2,800,512	2,621,701	2,170,843	2,058,831	2,040,762	1,824,621	1,293,592	222,257	19,384,111

අනතුරු කාලය	මේ දක්වා සමුච්චිත ගෙවීම්									
	2018/19 රු. '000	2017/18 රු. '000	2016/17 රු. '000	2015/16 රු. '000	2014/15 රු. '000	2013/14 රු. '000	2012/13 රු. '000	2011/12 රු. '000	2010/11 රු. '000	මුළු රු. '000
2018/19	(3,609,164)	(679,049)	(34,981)	(36,931)	(21,217)	(15,267)	(7,623)	(22,502)	-	(4,426,734)
2017/18	-	(2,209,836)	(446,918)	(30,608)	(13,132)	(10,432)	(10,057)	(8,627)	(2,129)	(2,731,739)
2016/17	-	-	(2,075,965)	(387,579)	(23,866)	(12,833)	(16,282)	(8,244)	(390)	(2,525,159)
2015/16	-	-	-	(1,756,890)	(369,486)	(27,883)	(31,860)	(16,664)	(1,614)	(2,204,397)
2014/15	-	-	-	-	(1,564,956)	(329,883)	(29,152)	(17,417)	(2,329)	(1,943,737)
2013/14	-	-	-	-	-	(1,593,260)	(226,969)	(32,280)	(3,495)	(1,856,004)
2012/13	-	-	-	-	-	-	(1,424,239)	(248,760)	(5,123)	(1,678,122)
2011/12	-	-	-	-	-	-	-	(881,711)	(71,904)	(953,615)
2010/11	-	-	-	-	-	-	-	-	(131,282)	(131,282)
මේ දක්වා සමුච්චිත ගෙවීම්	(3,609,164)	(2,888,885)	(2,557,864)	(2,212,008)	(1,992,657)	(1,989,558)	(1,746,182)	(1,236,205)	(218,266)	(18,450,789)
මුළු දළ හිමිකම් හිඟය	741,828	(88,373)	63,837	(41,165)	66,174	51,204	78,439	57,387	3,991	933,322

60 වාර්තා කිරීමේ කාල පරිච්ඡේදයෙන් පසුව සිදුවීම්

පහත සඳහන් කරුණු හැරුණු විට මූල්‍ය ප්‍රකාශන වල ගැලපීම් හෝ අනාවරණය කිරීම් අවශ්‍ය වන වාර්තාකරණ දිනයේ සිට කිසිදු තත්ත්වයක් පැන නැඟී නොමැත.

සමාගමේ අධ්‍යක්ෂ මණ්ඩලය විසින් 2019 මාර්තු 31 දිනෙන් අවසන් වූ වර්ෂය සඳහා සමාගමේ සාමාන්‍ය කොටස් හිමියන් සඳහා කොටසකට අවසාන ලාභාංශය රු. 0.50 බැගින් පිරිනැමීමට යෝජනා කරන ලදී. මෙය කොටස් හිමියන්ගේ අනුමැතිය මත 2019 ජූලි 31 දින පැවැත්වීමට නියමිත වාර්ෂික මහා සභා රැස්වීමේ දී ප්‍රකාශයට පත් කෙරේ.

ශ්‍රී ලංකා ගිණුම්කරණ ප්‍රමිතියට අනුකූලව - LKAS 10 (වාර්තා කිරීමේ කාලයෙන් පසුව සිදුවීම්), මෙම යෝජිත අවසාන ලාභාංශ 2019 මාර්තු 31 වන විට වගකීමක් ලෙස හඳුනාගෙන නොමැත. සමාගම් පනතේ අංක 7හි 56 (2) වගන්තියට අනුව වර්ෂය සඳහා අවසාන ලාභාංශ නිර්දේශ කිරීමට පෙර වගකවරුන්ගෙන් සහතිකයක් ලබා ගෙන 2007 අංක 7 දරණ සමාගම් පනතේ 57 වන වගන්තිය ප්‍රකාරව සමාගම විසින් "නුබුන්වත් බවේ පරීක්ෂණය" තෘප්තිමත් කර ඇති බව අධ්‍යක්ෂ මණ්ඩලය විසින් සනාථ කර ඇත.

ಪಿರಿಯೋಡ್ ಪ್ರೋಗ್ರಾಂಮ್

372

ආයෝජක
සබඳතාවන්

388

ගෝලීය වාර්තාකරණ
මූලපිරිමි දර්ශකය

381

කාර්තුමය විශ්ලේෂණය

392

අනුපාතවල
පදනම

383

දස වසරක සාරාංශය

393

රැස්වීම පිළිබඳ
නිවේදනය

385

ලාභ අලාභ ප්‍රකාශය
අැමෙරිකානු ඩොලර්
වලින්

386

මූල්‍ය තත්ත්වය පිළිබඳ
ප්‍රකාශන අැමෙරිකානු
ඩොලර් වලින්

387

ස්වාධීන සහතිකකරණ
වාර්තාව

ආයෝජක සබඳතාවන්

පිපල්ස් ලිසිංහි ධරණීය වර්ධනය සඳහා අපගේ ආයෝජකයන් බලාපොරොත්තු වන්නේ ඔවුන්ගේ ආයෝජන සඳහා උපරිම ප්‍රතිලාභයන් වේ. ඔවුන් අප කෙරෙහි දක්වන දීර්ඝකාලීන විශ්වාසය තහවුරු කිරීම සඳහා සමාගමේ මෙහෙයුම් ප්‍රතිඵල, මූල්‍ය තත්ත්වය සහ මුදල් ප්‍රවාහය පිළිබඳ කාලීන, වැදගත් සහ සමබර දර්ශනයක් දීමට අප සැමවිටම උත්සාහයක්ම ගනු ලබන්නෙමු.

→ අගය නිර්මාණය කිරීමේ කාර්යයේදී ආයෝජකයන්ගේ වැදගත්කම

සමාගම විසින් නිකුත් කරන ලද කොටස් හිමියන්ගෙන් සහ ණයකර දරන්නන්ගෙන් අපගේ ආයෝජක ආකෘතිය සෑදී ඇත්තේය. මෙහෙයුම් ආරම්භයේදී සහ ඉන්පසු අවස්ථාවලදී සමාගමේ කටයුතු ව්‍යාප්ත කිරීම සඳහා ඔවුන් විසින් යොදවන ලද ප්‍රාග්ධනය අපගේ අගය නිර්මාණය සඳහා අපට අවශ්‍ය වූ නිෂ්පාදන ප්‍රාග්ධනය සඳහා කරන ලද ඉතා අගනා දායකත්වයකි. එවැනි අරමුදල් සැපයීම හේතුවෙන් එම අරමුදල් අපගේ මෙහෙයුම්වලින් ඵලඹීය හැකි බලාපොරොත්තු නොවූ පාඩුවකදී අවරෝධයක් ලෙස ක්‍රියාකරනු ලබන්නේය.

අපි සමාගම විසින් නිකුත් කරන ලද ප්‍රාග්ධන ණය උපකරණ සඳහා අවශ්‍ය සියලුම නියාමන අවශ්‍යතාවයන් ඉටුකරනු ලැබූහෙයින් ඔවුන් විසින් අපගේ මෙහෙයුම් කටයුතු ව්‍යාප්ත කිරීම සඳහා අවශ්‍ය අරමුදල් සපයන ලදී.

ඊට ප්‍රතිලාභ වශයෙන් අපි බරපතල ලෙස ගනුලැබූ වගකීම් වූයේ එම ආයෝජන ප්‍රාග්ධනය සඳහා අපගේ ආයෝජකයන් බලාපොරොත්තු වූ ප්‍රමාණයද ඉක්මවා ඔවුන්ට සතුටුදායක ප්‍රතිලාභයක් නිර්මාණය කිරීමයි. අපි උත්සාහ කරනු ලැබුවේ උපරිම අවධානම් සහ වෙළඳ ප්‍රතිලාභ ලැබිය හැක්කේ මනා සංස්ථාගත පාලන ක්‍රමයක් සහ අවදානම් කළමනාකරණයක් මගින් ඉතා උසස් මට්ටමේ ප්‍රගතියක් පවත්වා ගැනීමෙන් සහ ධරණීය අගය නිර්මාණය කිරීමක් කිරීමෙන් බවයි. මෙකී ඉලක්කය සපුරා ගැනීමේ සාර්ථකත්වය අපගේ වර්ධන ප්‍රතිඵලයන් සහ අනුකූලතාව පිළිබඳව අපගේ මනා අතීත වාර්තාවලින් සක්ෂාත් වේ.

විවිධ අවස්ථාවන් මගින් අපගේ ආයෝජකයන් වෙත ලබාදී ඇත්තා වූ අයිතිවාසිකම් පවත්වාගෙන යාමට අප උත්සාහ කරන ගමන්ම ඔවුන්ට විඩාත් දැනුවත් තීරණ ගනු ලැබීමට හැකිවීම සඳහා අපි විඩාත් ක්‍රියාශීලී සහ බලාත්මක ද්විපාර්ශ්වික සන්නිවේදනයක් පවත්වාගෙන ගියෙමු.

→ අභියෝග ජයගැනීම

අපගේ මෙහෙයුම් පරිසරය මාතෘකාව යටතේ 62 සහ 63 පිටුවල විස්තර කොට දක්වා ඇති පරිදි සමාලෝචිත වර්ෂය තුළදී අපි මෙහෙයුම් කරනු ලැබූයේ අභියෝගාත්මක පරිසරයක් තුළවේ. එම වර්ෂය අපගේ අපගේ ව්‍යාපාර සඳහා සහ මූල්‍ය ව්‍යාපාර සඳහා පමණක් නොව කොටස් වෙළඳපොළටද අහිතකරව බලපෑ වසරක් විය. 2019 මාර්තු මස අවසානය වන විට අපගේම කොටස් මිලෙහි පොත් අගය පවා 0.74% ප්‍රමාණයෙන් මිල අඩුවී පිරිහීමට පත්වී ගනුදෙනුවීමට දායකවෙමින් සාමාන්‍ය කොටස් මිල දර්ශකය සහ ශ්‍රී ලංකා කොටස් මිල දර්ශකය පිළිවෙලින් 14.20% සහ 24.96% ලෙසට පහත වැටිණි. මෙම පරිහානියද මෙසේ පැවැතියද අපගේ වර්තමාන ප්‍රගතිය පමණක් නොව අනාගත ප්‍රගතිගත අවස්ථාවන් පිළිබඳවද කෙරෙන කතාව සන්නිවේදනය කරමින් අපගේ සමාගමේ කොටස් මිල ජාතික මූල්‍ය ව්‍යාපාර අංශයේ ප්‍රමුඛතම ස්ථානයේ පැවතිනි.

කොටස් වෙළඳපොළ ක්‍රියාකාරීත්වය

	සමස්ත වෙළඳපොළ		බැංකු, මූල්‍ය සහ සංරක්ෂණය	
	2019	2018	2019	2018
සර්ව කොටස් මිල දර්ශකය	5,557.24	6,476.78	නොමැත	නොමැත
එස්පී සහ එස්එල් 20 දර්ශකය	2,738.95	3,650.10	නොමැත	නොමැත
වෙළඳපොළ ප්‍රාග්ධනීකරනය (රුපියල් බිලියන)	2,605.90	3,032.71	706.74	809.70
විදේශ ප්‍රවාහයන් (රුපියල් බිලියන)	62.65	131.83	24.26	40.71
විදේශ පිටතට ප්‍රවාහයන් (රුපියල් බිලියන)	89.36	129.38	20.53	36.37
මිල ඉපැයීම් අනුපාතය (කාලයන්)	8.72	11.19	4.68	6.87
පොත් මිලට මිල (කාලයන්)	1.10	1.35	0.88	1.07
ලාභාංශ ඵලදාව (%)	3.56	2.91	3.00	2.50

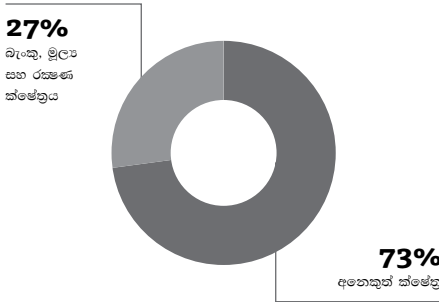
ආයෝජක සබඳතාවන්

පරිපූරක තොරතුරු

නියාමන අවශ්‍යතාවය වන 7.5% ඵරෙහිව 24.96 ක ඡන්ද සහිත සමාගම් ව්‍යාපාරවස්තු කොටස් මහජනයා විසින් දරනු ලබන ලද අතරතුර සමාගමේ කොටස් වෙළඳපොළේ ක්‍රියාශීලී ලෙසින් ගනුදෙනු වනු ලැබූ අතර ආයෝජකයන්ට නිදහසේ ඇතුළුවීමට සහ පියවීමට පහසුකම් තිබිණ.

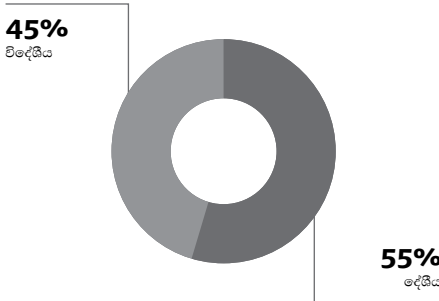
මෙම පසුබිම යටතේ මධ්‍යස්ථ මට්ටමේ වර්ධනයක් වාර්තා කරමින් ජාතික ව්‍යාපාර මූල්‍ය කර්මාන්ත අංශය දකිනා ලැබුවේ වත්කම්වල ගුණාත්මකභාවය පිරිහීම සහ දුබල කිරීමේ ගාස්තු ඉහළ නැගීම සහ ණය ආපසු ගෙවීමේ ගාස්තුවල ව්‍යාකූලත්වය හේතුවෙන් තම ලාභදායකත්වයට නරක බලපෑමක් ඇතිවන ලද බවයි. මෙම තත්වය එසේ තිබුණද මෙම පාර්ශවය ස්වකීය සමස්ථ ප්‍රාග්ධන මට්ටම සහ ද්‍රවශීලත්වය නියමිත අවම මට්ටමට ඉහළින් පවත්වාගෙන යාමට හැකිවිය. මූල්‍ය අංශයේ අධීක්ෂණය හා නියාමන රාමුව ශක්තිමත් කිරීමට පියවර ගැනීම අඛණ්ඩව පවත්වා ගැනීමකුළින් වර්ෂය තුළදී අංශයේ ආරක්ෂාව සහ යළි පිබිදීම වර්ධනය කරන ලදී.

සමස්ථ වෙළඳපොළ ප්‍රාග්ධනීකරණයට එරෙහිව අංශයේ වෙළඳපොළ ප්‍රාග්ධනීකරණය



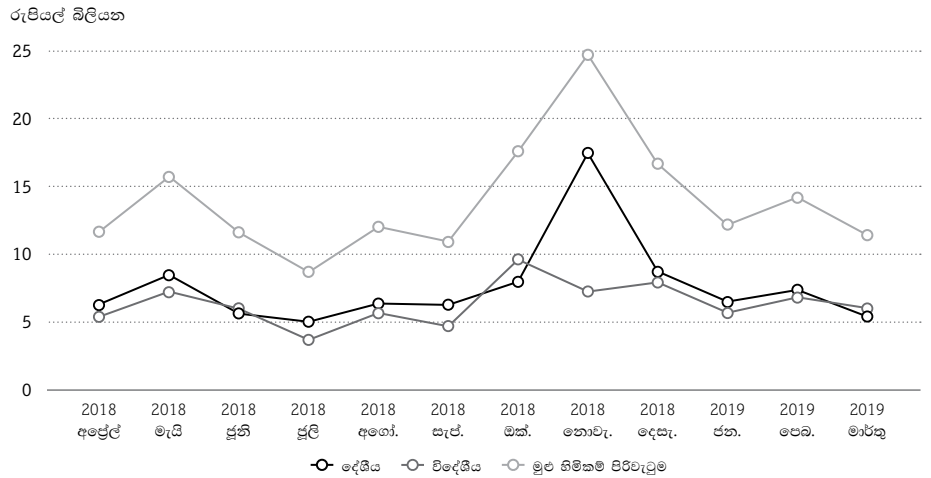
2019 මාර්තු මස වනවිට මුළු වෙළඳපොළ පිරිවැටුම 2018 මාර්තු මස 31 වන දිනට වූ රුපියල් බිලියන 3,032.7 සිට රුපියල් බිලියන 2,605.90 තෙක් 14.07%කින් පහත වැටී තිබිණ. අංශයේ වෙළඳපොළ ප්‍රාග්ධනීකරනයද එම කාලය තුළදී පහත වැටී තිබිණ.

ව්‍යාපාර වස්තුවල මුද්‍ර පිරිවැටුමේ සංයුතිය



ව්‍යාපාර වස්තු පිරිවැටුම වර්ෂය තුළදී විචලනය වූ අතර 2018 නොවැම්බර් මාසයේදී දේශීය හා විදේශීය මුළු ව්‍යාපාර වස්තු ප්‍රාග්ධනය පිරිවැටුම ඉහළම තත්වයෙන් වාර්තා විය.

ව්‍යාපාර වස්තු පිරිවැටුමේ විචලනය



→ කොළඹ කොටස් හුවමාරුවේ ලැයිස්තුගත කිරීමේ රීති වලට වාර්ෂික වාර්තාවේ අන්තර්ගතයේ අනුකූලතාව පිළිබඳ වාර්තාව

කොළඹ කොටස් වෙළඳපොළෙහි ලැයිස්තුගත කිරීමේ රීති වල වගන්ති 7.6 අනුකූලව ලැයිස්තුගත සමාගමක වාර්ෂික වාර්තාවේ අන්තර්ගතය සහ ගිණුම් වලට අදාළ නියාමනයන්ට පූර්ණ වශයෙන් අප ආයතනය අනුකූලව කටයුතු කර ඇත. අදාළ උද්ධෘතයන් සඳහා පිටුව 59 පරිශීලනය කරන්න.

මෙම වැදගත් පාර්ශ්වකරුවන්ගේ කණ්ඩායම සමඟ සන්නිවේදනය කිරීමේ ක්‍රමවලට ඇතුළත් වන්නේ:

වාර්ෂික වාර්තාව සහ වාර්ෂික මහ සභා රැස්වීම

අති විශේෂ මහ සභා රැස්වීම

අතුරු මූල්‍ය ප්‍රකාශන

ආයෝජක ඉදිරිපත් කිරීම්

ප්‍රවෘත්ති සාකච්ඡා සහ ප්‍රකාශන

කොටස් වෙළඳපොළට නිවේදන

දෛනෙකු අතර සාකච්ඡා

සංස්ථාමය වෙබ් අඩවිය

කාවැද්දීමේ සමීක්ෂණ

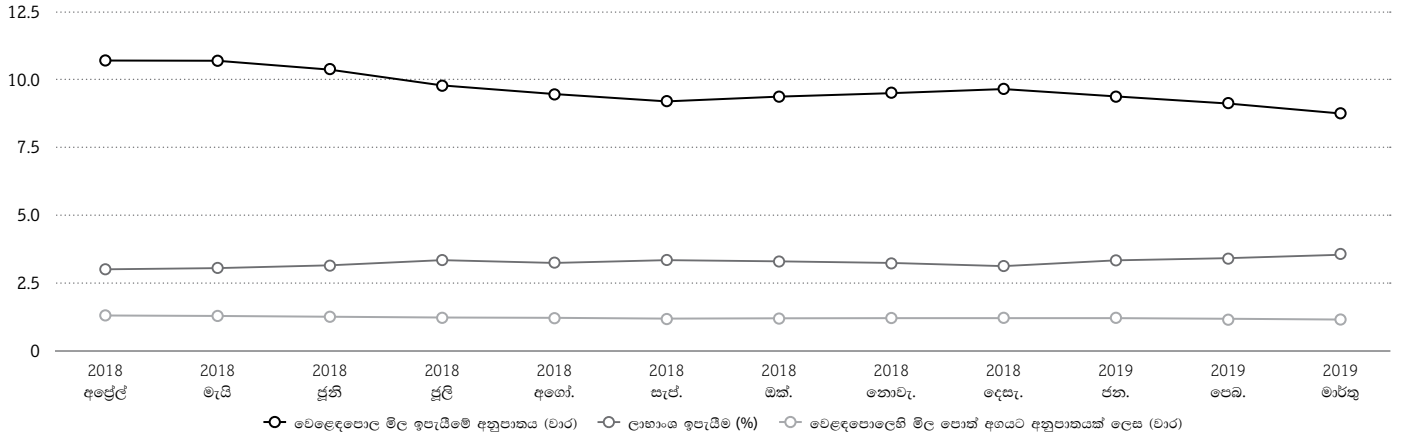
වෙළඳපොළ ලාභාංශ ඵලදාව 3.56%කින් වැඩි වුවද වෙළඳපොළ පීඊ සහ පීබීඊ අනුපාතයන් වර්ෂය තුළදී පිරිහීමක් පෙන්නුම් කරයි.

ආයෝජක සබඳතාවන්

පරිපූරක තොරතුරු

වෙළෙඳපොළ අනුපාතවල වලනයන්

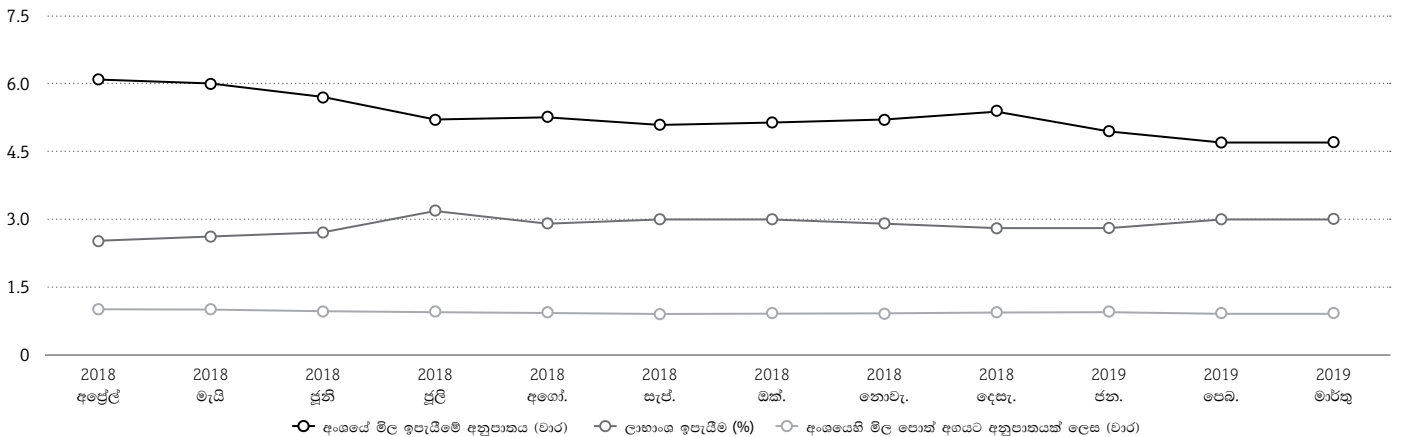
වාර ගණන/%



බැංකු, මූල්‍ය සහ රක්ෂණ අංශයේ ලාභාංශ ඵලදාව ද සුළු වශයෙන් ඉහළයමින් මුද්‍ර වෙළෙඳපොළේ නැඹියාව පෙන්නුම් කරන ලදී.

බැංකු, මූල්‍ය හා රක්ෂණ අංශයේ වෙළෙඳපොළ අනුපාත වලනය

Times/%



පිපල්ස් ශ්‍රී සීං මූල්‍ය කාර්ය සාධනය

ලාභ මුදල් වර්ෂය සඳහා	2019	2018	% වෙනස්වීම
කොටසක් සඳහා ඉපැයීම - සමූහය (රුපියල්)	3.05	3.05	-
කොටසක් සඳහා ලාභාංශය (රුපියල්)	1.25	1.25	-
ලාභාංශ ගෙවීම (%)	44.72	45.83	(1.11)
ලාභාංශ ඵලදාව (%)	9.33	7.91	1.42
ලාභාංශ ආවරණය (කාලය)	2.24	2.18	2.48
එක් කොටසක් සඳහා ශුද්ධ වත්කම්	18.10	17.11	5.82
මිල ඉපැයීම (කාලය)	4.79	5.18	17.24
පොත් අගය සඳහා මිල (කාලය)	0.74	0.92	(19.86)
ව්‍යාපාර වස්තු ප්‍රාග්ධනයට ප්‍රතිලාභ (%)	15.88	16.66	(0.79)
ඉපැයීම් වර්ධනය (%)	2.56	7.48	(4.92)

ආයෝජක සබඳතාවන්

පරිපූරක තොරතුරු

පිපල්ස් ලීසිං කොටස

පිපල්ස් ලීසිං විසින් නිකුත් කරන ලද ව්‍යාපාර කොටස් කොළඹ විනිමය හුවමාරුවේ ලියාපදිංචිකොට ඇති අතර එහි සංකේත අංකය "පිපල්සී එන් 000" වේ.

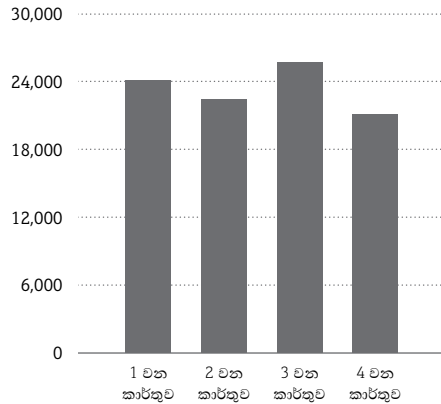
වාර්තා කරන දින සිට මාස තුනක් ඇතුළත විගණිත මූල්‍ය ප්‍රකාශනයන් ඉදිරිපත් කිරීම අවශ්‍ය වේ. මෙම අවශ්‍යතාවයට අනුකූලත්වය දක්වමින් 2019 මාර්තු මස 31 වන දිනෙන් අවසන් වන වර්ෂය සඳහා මූල්‍ය ප්‍රකාශන මෙම වාර්තාවට අඩංගු කොට ඇත්තේය.

පිපල්ස් ලීසිංහි කොටස් වෙළඳාම

පිපල්ස් ලීසිංහි කොටස් වෙළඳාම සමස්ථ වෙළඳපොල ප්‍රාග්ධනීකරණය ප්‍රතිබිම්භය කරමින් වර්ෂ ගණනාවක් තුළ පිපල්ස් ලීසිංහි කොටස් වෙළඳපොල ප්‍රාග්ධනීකරණය ද පහත වැටී ඇත්තේය.

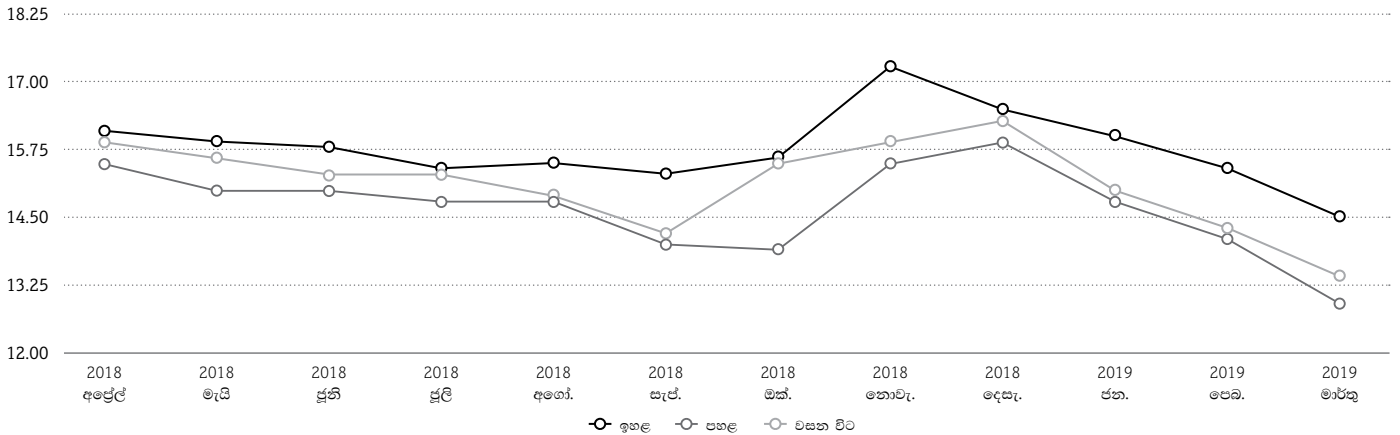
වෙළඳපොල ප්‍රාග්ධනීකරණය

රුපියල් මිලියන



පිපල්ස් ලීසිං ඇන්ඩ් ෆිනෑන්ස්හි ව්‍යාපාර කොටස් සංචලනයන්

Rs.



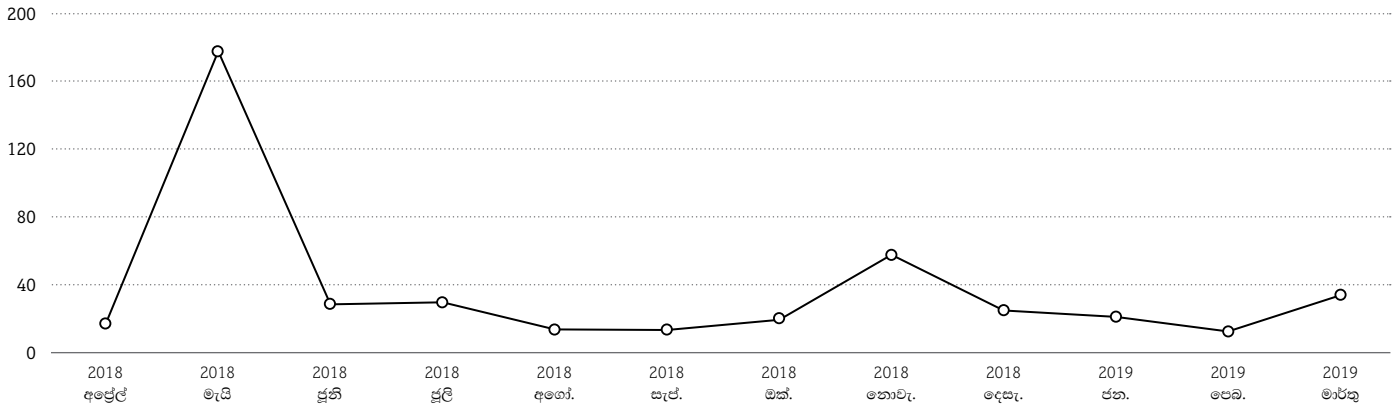
2018 මාර්තු මස 31 වන දිනට පැවති වෙළඳපොල වටිනාකම වූ රුපියල් 15.80 හා සමග ගෙන බලනවිට 2019 මාර්තු මස 31 වන දිනට පිපල්ස් ලීසිංහි වෙළඳපොල වටිනාකම රුපියල් 13.40 වන අතර ඉන් මිල පරිහානියක් පෙන්නුම් කරයි. කෙසේවුවද, 2018 නොවැම්බර් මසදී වෙළඳපොල මිල රුපියල් 17.30 විය.

ආයෝජක සබඳතාවන්

පරිපූරක තොරතුරු

පිපල්ස් ලීසිංහි කොටස් පිරිවැටුම

රුපියල් මිලියන



ව්‍යාපාර කොටස් තොරතුරු

	2018/19	කාර්තු 4	කාර්තු 3	කාර්තු 2	කාර්තු 1	2017/18
කොටස් මිල (රුපියල්)						
ඉහළම	17.30	16.00	17.30	15.50	16.10	19.20
පහළම	12.90	12.90	13.90	14.00	15.00	15.50
වසන විට	13.40	13.40	16.30	14.20	15.30	15.80
ගනුදෙනු සංඛ්‍යාව	7,846	1,686	1,906	1,791	2,463	5,881
විකුණන කොටස් ගණන (මිලියන)	29.25	4.78	6.33	3.75	14.39	41.57
පිරිවැටුම (රුපියල් මිලියන)	448.47	67.06	101.60	56.21	223.60	729.76
සමස්ත වෙළඳපොළ පිරිවැටුම, පිලිස පිරිවැටුමට (%)	0.27	0.18	0.17	0.18	0.57	0.30
විකුණුම්කල දින ගණන	240	58	61	62	59	237
සාමාන්‍ය දෛනික පිරිවැටුම (රුපියල් මිලියන)	1.87	1.16	1.67	0.91	3.79	3.08
වෙළඳපොළ ප්‍රාග්ධනීකරණය - (කො.කො.වෙ.) (රුපියල් බිලියන)	2,605.90	2,605.90	2,839.45	2,752.86	2,893.76	3,032.71
වෙළඳපොළ ප්‍රාග්ධනීකරණය - (කො.කො.වෙ.) (රුපියල් බිලියන)	21.17	21.17	25.75	22.43	24.17	24.96
පී.එල්.සී. එම්.සී. කො.කො.වෙ. එම්.සී. (%)	0.81	0.81	0.91	0.81	0.84	0.82
වෙළඳපොළ පිරිවැටුම (රුපියල් මිලියන)	167,419.60	37,755.59	59,081.58	31,592.61	38,989.83	245,435.16

කොටස් ප්‍රාග්ධනය

සමාගමේ කොටස් ප්‍රාග්ධනය බිලියන රුපියල් 13.23 ලෙස වෙනස් නොවී පසුගිය වර්ෂයේ තිබූ ලෙසම පැවතිනි.

සමාලෝචනයට භාජනය වන වර්ෂය තුළදී මුල් සාමාන්‍ය කොටස් ප්‍රමාණය 1,579,862,482 ක්ව නොවෙනස්ව පැවතිනි. සංචිතයන්ගේ වැඩිවීමක් සමගම පූර්ණ කොටස් ප්‍රාග්ධනය පසුගිය වර්ෂයේ තිබූ බිලියන රුපියල් 27.03 කට බිලියන රුපියල් 28.60 දක්වා ඉහළගිය බව වාර්තා වීනි.

පරිපූරක තොරතුරු

ආයෝජක සබඳතාවන්

ප්‍රකාශිත ප්‍රාග්ධනයෙන් නියෝජනය වන ව්‍යාපාර කොටස් සංඛ්‍යාවේ විචලනය පිළිබඳ තොරතුරු

	මූල වර්ෂය ආරම්භයේදී කොටස් සංඛ්‍යාව		මූල වර්ෂය තුළදී එකතුව/ නිදහස් කළ කොටස් සංඛ්‍යාව		වර්ෂය අවසානයට මුළු කොටස් සංඛ්‍යාව		වර්ෂය අවසානයට නිකුත් කළ ප්‍රාග්ධනය (රු.)
	සාමාන්‍ය කොටස්	වර්ෂීය කොටස්	සාමාන්‍ය කොටස්	වර්ෂීය කොටස්	සාමාන්‍ය කොටස්	වර්ෂීය කොටස්	
1995/96	2	-	-	-	2	-	20
1996/97	2	-	-	-	2	-	20
1997/98	2	-	2,500,000	-	2,500,002	-	25,000,020
1998/99	2,500,002	-	-	-	2,500,002	-	25,000,020
1999/00	2,500,002	-	1,500,000	-	4,000,002	-	40,000,020
2000/01	4,000,002	-	2,000,006	-	6,000,008	-	60,000,080
2001/02	6,000,008	-	4,000,000	-	10,000,008	-	100,000,080
2002/03	10,000,008	-	-	-	10,000,008	-	100,000,080
2003/04	10,000,008	-	10,000,000	50,000,000	20,000,008	50,000,000	700,000,080
2004/05	20,000,008	50,000,000	-	-	20,000,008	50,000,000	700,000,080
2005/06	20,000,008	50,000,000	30,000,000	-	50,000,008	50,000,000	1,000,000,080
2006/07	50,000,008	50,000,000	-	-5,000,000	50,000,008	45,000,000	950,000,080
2007/08	50,000,008	45,000,000	-	-10,000,000	50,000,008	35,000,000	850,000,080
2008/09	50,000,008	35,000,000	-	-10,000,000	50,000,008	125,000,000	1,850,000,080
2009/10	50,000,008	125,000,000	-	-10,000,000	50,000,008	115,000,000	1,850,000,080
2010/11	50,000,008	115,000,000	-	-10,000,000	50,000,008	105,000,000	1,850,000,080
2011/12	50,000,008	105,000,000	1,510,000,152	-15,000,000	1,560,000,160	90,000,000	12,958,000,800
2012/13	1,560,000,160	90,000,000	-	-20,000,000	1,560,000,160	70,000,000	12,736,073,308
2013/14	1,560,000,160	70,000,000	19,862,322	-20,000,000	1,579,862,482	50,000,000	12,736,073,308
2014/15	1,579,862,482	50,000,000	-	-20,000,000	1,579,862,482	30,000,000	12,936,073,308
2015/16	1,579,862,482	30,000,000	-	-20,000,000	1,579,862,482	10,000,000	13,136,073,308
2016/17	1,579,862,482	10,000,000	-	-10,000,000	1,579,862,482	-	13,236,073,308
2017/18	1,579,862,482	-	-	-	1,579,862,482	-	13,236,073,308
2018/19	1,579,862,482	-	-	-	1,579,862,482	-	13,236,073,308

සාමාන්‍ය කොටස්හිමියන් විහිදී ඇති ආකාරය

සාමාන්‍ය කොටස්හිමියන් විහිදී ඇති ආකාරය	2019 මාර්තු 31				2018 මාර්තු 31			
	කොටස්හිමියන් සංඛ්‍යාව	කොටස්හිමියන් ප්‍රතිශතය %	කොටස් ගණන	කොටස් ප්‍රතිශතය (%)	කොටස්හිමියන් සංඛ්‍යාව	කොටස්හිමියන් ප්‍රතිශතය %	කොටස් ගණන	කොටස් ප්‍රතිශතය %
1,000 සමාන ඊට අඩු හෝ	4,361	48.67	2,447,084	0.15	4,189	47.60	2,442,250	0.15
1,001 – 10,000	3,353	37.42	13,320,695	0.84	3,377	38.37	13,370,358	0.85
10,001 – 100,000	1,052	11.74	32,642,795	2.07	1,037	11.78	32,184,556	2.04
100,001 – 1,000,000	167	1.86	48,534,524	3.07	170	1.93	51,291,010	3.25
1,000,000 ට වැඩි	28	0.31	1,482,917,384	93.86	28	0.32	1,480,574,308	93.72
එකතුව	8,961	100.00	1,579,862,482	100.00	8,801	100.00	1,579,862,482	100.00

ආයෝජක සබඳතාවන්

පරිපූරක තොරතුරු

සාමාන්‍ය කොටස්වල සංයුතිය

සාමාන්‍ය කොටස්ගිණියන් විභිදී ඇති ආකාරය	2019 මාර්තු 31				2018 මාර්තු 31			
	කොටස්ගිණියන් සංඛ්‍යාව	කොටස්ගිණියන් ප්‍රතිශතය %	කොටස් ගණන	කොටස් ප්‍රතිශතය (%)	කොටස්ගිණියන් සංඛ්‍යාව	කොටස්ගිණියන් ප්‍රතිශතය %	කොටස් ප්‍රතිශතය (%)	කොටස් ගණන
වාසික පුද්ගලයන්	8,615	96.14	72,066,324	4.56	8,455	96.07	72,762,232	4.61
වාසික - ආයතන	288	3.21	1,404,791,918	88.92	291	3.31	1,406,480,645	89.03
නිර්වාසික පුද්ගලයන්	48	0.54	4,823,034	0.31	46	0.52	3,862,280	0.24
නිර්වාසික ආයතන	10	0.11	98,182,206	6.21	9	0.10	96,757,325	6.12
එකතුව	8,916	100.00	1,579,862,482	100.00	8,801	100.00	1,579,862,482	100.00

මහජනයා විසින් දරණ කොටස් ප්‍රමාණය

2019 මාර්තු මස 31 වන දින වනවිට සමාගමේ මහජනතාව විසින් දරනු ලබන කොටස් ප්‍රමාණය 24.96% වූ අතර මහජනතාව දරණ කොටස් ප්‍රමාණය නියෝජනය කරන කොටස්ගිණියන්ගේ ගණන 8,953ක් විය. පසුගිය වර්ධනය හා සසඳනවිට සමාගමේ මහජනතාව විසින් දරණ ලබන කොටස් ප්‍රමාණයෙහි සැලකිය යුතු වෙනස්වීමක් සිදුනොවීය.

වැඩිම කොටස් ප්‍රමාණයක් දරණ කොටස් හිමියන්

අංක	සාමාන්‍ය කොටස්ගිණියන් විභිදී ඇති ආකාරය	2019 මාර්තු 31		අදහස් දැක්වීම	2018 මාර්තු 31	
		කොටස් ගණන	කොටස් ප්‍රතිශතය %		කොටස් ගණන	කොටස් ප්‍රතිශතය %
1.	මහජන බැංකුව	1,184,896,862	75.00	වෙනසක් නැත	1,184,896,862	75.00
2.	සේවක අර්ථසාධක අරමුදල	85,748,846	5.43	වෙනසක් නැත	85,748,846	5.43
3.	BNYM ASANY නියෝග ලැබූ විට ලොරිකියට් මාස්ටර් ෆන්ඩ්	73,084,030	4.63	වෙනසක් නැත	73,084,030	4.63
4.	ජාතික ඉතිරි කිරීමේ බැංකුව	43,668,157	2.76	වෙනසක් නැත	43,668,157	2.76
5.	සී/ස රබර් ඉන්වෙස්ට්මන්ට් ට්‍රස්ට් ෆන්ඩ් ගැනුම් අංක 02	16,861,361	1.07	1 තත්ත්වයක් ඉහළට	15,323,883	0.97
6.	සීට් බැන්ක් නිව්යෝර්ක් S/A නෝර්ස් බැන්ක් ගිණුම් අංක 2	15,775,303	1.00	1 තත්ත්වයක් ඉහළට	15,775,303	1.00
7.	ලංකා බැංකුව ගිණුම් අංක 1	11,453,600	0.72	වෙනසක් නැත	11,453,600	0.72
8.	සී/ස ශ්‍රී ලංකා රක්ෂණ සංස්ථාව - පොදු අරමුදල	7,022,962	0.44	වෙනසක් නැත	7,022,962	0.44
9.	AIA රක්ෂණ සමාගම පීඑල්සී ගිණුම් අංක 7	5,197,515	0.33	වෙනසක් නැත	5,197,515	0.33
10.	සිලෝන් ඉන්වෙස්ට්මන්ට් පීඑල්සී ගිණුම් අංක 1	4,954,891	0.31	වෙනසක් නැත	4,954,891	0.31
11.	යුනියන් ඇෂුවරන්ස් පීඑල්සී ගිණුම් අංක 1 ඒ	3,821,672	0.24	වෙනසක් නැත	3,821,672	0.24
12.	සිලෝන් ගාඩියන් ඉන්වෙස්ට්මන්ට් ට්‍රස්ට් ගිණුම් අංක 2	3,340,505	0.21	වෙනසක් නැත	3,340,505	0.21
13.	කාසිස් බැන්ක් ලක්ෂම්බර්ග් ශාඛාව විසීමේ ඉන්වෙස්ට්මන්ට් ෆන්ඩ්ස් ලක්ෂම්බර්ග්	2,887,743	0.18	වෙනසක් නැත	2,887,743	0.18
14.	හැටන් නැෂනල් බැන්ක් පී.එල්.සී. ගිණුම් අංක 4 (එච්.එන්.බී. ඊටයමන්ට් ෆන්ඩ්)	2,719,743	0.17	වෙනසක් නැත	2,719,743	0.17
15.	සේවක භාරකාර අරමුදල් මණ්ඩලය	2,356,087	0.15	වෙනසක් නැත	2,356,087	0.15
16.	අක්බර් බ්‍රදර්ස් ගිණුම් අංක 1	2,004,114	0.13	වෙනසක් නැත	1,894,014	0.12
17.	සී/ස ෆර්ස්ට් කැපිටල්	1,700,000	0.11	1 තත්ත්වයක් ඉහළට	1,700,000	0.11
18.	පර්සින් එල්එල්සීඑස්/ඒ ඇව්බැට් ගර්සන් සහ සමාගම	1,680,000	0.11	නව ප්‍රවේශක	-	-
19.	ගාඩියන් ඇකුයිට් ඉක්විට් ෆන්ඩ් භාරකරු ලෙස වොයිස් බැන්ක් ඒජ්	1,638,092	0.10	තත්ත්ව 2ක් පහළට	1,715,000	0.11
20.	සී/ස ගාඩියන් ෆන්ඩ් මැනේජ්මන්ට්/ඇයුට්කන් ස්පෙන්ස් සහ එහි ආශ්‍රේය සමාගම්වල විධායක කාර්යමණ්ඩල අර්ථසාධක අරමුදල	1,616,715	0.10	නව ප්‍රවේශක	-	-
උප එකතුව		1,472,428,198	93.20		1,470,746,944	93.09
අනෙක් කොටස්ගිණියන්		107,434,284	6.80		109,115,538	6.91
එකතුව		1,579,862,482	100.00		1,579,862,482	100.00

ආයෝජක සබඳතාවන්

පරිපූරක තොරතුරු

අධ්‍යක්ෂකවරුන්ගේ සහ ප්‍ර.වි.නි.ගේ කොටස් දැරීම

නම	තත්ත්වය	දිනට කොටස් ගිණිකම	
		31 මාර්තු 2019	31 මාර්තු 2018
හේමසිරි ප්‍රනාන්දු මහතා	සභාපති	-	-
එම්.පී. අමරසේන මහතා	නියෝජ්‍ය සභාපති	10,000	10,000
ජේ.ඒ. ප්‍රනාන්දු මහතා	අධ්‍යක්ෂ	-	-
අයි.පී. අමරතුංග මහතා	අධ්‍යක්ෂ	-	-
එම්.ඒ.එම් රිස්වාන් මහතා	අධ්‍යක්ෂ	-	-
ආර්.එම්. ජයසේන මහතා	අධ්‍යක්ෂ	-	-
ජී.බී.ආර්.පී. ගුණවර්ධන මහතා	අධ්‍යක්ෂ	-	-
ජී.එච්.ඒ.ඒ. ෂබීර් මහතා	අධ්‍යක්ෂ	-	-
එන්.ඩබ්. ඒ.එම්.යූ.කේ.කේ.ඊ. චිරසිංහ මහතා	අධ්‍යක්ෂ	-	-
දොස්තර කේ.ඩී. ගුණවර්ධන මහතා	අධ්‍යක්ෂ	-	-
ඒ.එස්. ඊබ්‍රාහිම් මහතා	ප්‍ර.වි.නි.	-	-
		10,000	10,000

නිලධාරීන්ගේ වාර්ෂික හා ණය ප්‍රාග්ධනය

මුදල් වර්ෂය සඳහා	2018/19	2017/18	වෙනස %
ණයට සමාන ප්‍රාග්ධන අනුපාතය තැන්පත් ගණන් නොගෙන (කාල)	1.70	2.06	(17.64)
1 වන පෙල - ප්‍රාග්ධන හර ප්‍රාග්ධන අනුපාතය -%	14.36	18.38	(4.02)
ප්‍රාග්ධන අනුපාත එකතුව/අවධානම් බර තැබූ මුළු ප්‍රාග්ධන අනුපාතය - %	15.20	16.46	(1.26)
පොලී ආවරණය (කාල)	1.42	1.40	1.64
ජංගම අනුපාතය (කාල)	0.82	0.80	2.69

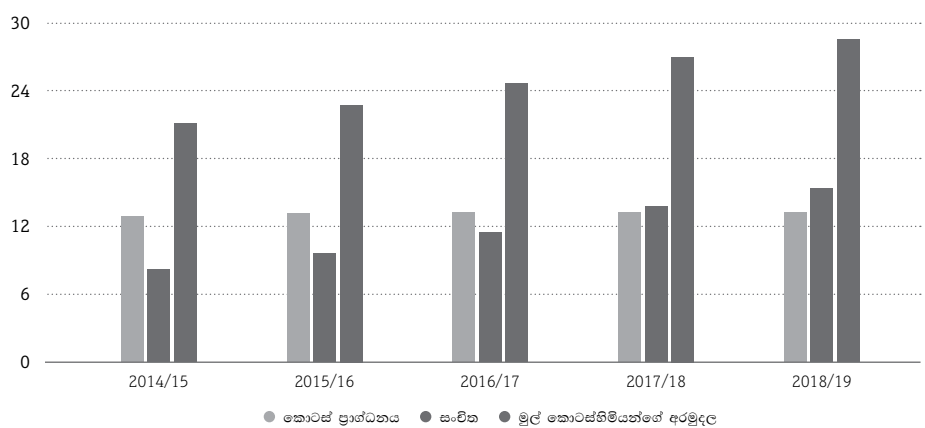
සමාගම ණය අරමුදල්කරණය මත යැපීම වළක්වා ගැනීමේ සහ ඒ වෙනුවට මෙහෙයුම් සඳහා වර්ධනයවන තැන්පතු මත රඳා සිටීමට ගනු ලැබූ උපක්‍රමික තීරණ හේතුවෙන් සමාගමේ ණය අරමුදල් සැපයීම මත ණයට එරෙහිව සාමාන්‍ය ප්‍රාග්ධන අනුපාතය 17.64 විචලන අගයක් පෙන්නුම් කරනු ලැබීය.

2018 ජූලි මස 1 වන දින සිට ක්‍රියාත්මකවන පරිදි ශ්‍රී ලංකා මහ බැංකුව විසින් මූල්‍ය ව්‍යාපාර පනත යටතේ ප්‍රාග්ධන අවහසනි අංක 3 දරණ විධානය නිකුත් කරන ලද අතර අනුපාතය අඩුවීමට හේතුවූයේ මෙහෙයුම් අවදානම් කෙරෙහිද අවධානය යොමුකොට ගණනය කිරීමේ ක්‍රමවේදයේ වෙනස්වීම් ඇති කිරීම හේතුවෙනි. කෙසේවුවත් පිපල්ස් ලිසිං විසින් නියාමන අවශ්‍යතාවයන් වන 6% සහ 10% වශයෙන් ඉහත විදානයෙන් දක්වන ලද අවශ්‍යතාවයන්වලට වඩා ඉහළින් සිටින ලදී.

මෙය දක්වනු ලබන්නේ සමාගම අනාගත අවදානම් සඳහා පාදකයක් වශයෙන් ප්‍රමාණවත් ප්‍රාග්ධනයක් සුරැකිව තබාගන්නා බවයි.

සාමාන්‍ය ප්‍රාග්ධනයේ සංයුතිය

රුපියල් බිලියන



ආයෝජක සබඳතාවන්

පරිපූරක තොරතුරු

→ පසුගිය වර්ෂය ද සමග ණයකර වෙළඳපොල

සමාගම මුහුණදුන් කල්පිරීමේ අසමානතාවය අවමකරනමෙන්ම මෙහෙයුම් තවදුරටත් වැඩිකර ගැනීම සඳහා පිපල්ස් ලීසිං විසින් ණයකර මගින් අරමුදල් සපයා ගැනීමේ අරමුදල් විකල්පය භාවිතා කරන ලදී. නිකුත් කරනලද සියලුම ණයකර අනාරක්ෂිතවන අතර කොළඹ කොටස් වෙළඳපොළේ ලැයිස්තුගත ඒවා විය. වර්ෂය තුළදී පිපල්ස් ලීසිං විසින් මිලියන 6,000 ක ණයකර නිකුත් කරනලද අතර 2019 මාර්තු 31 වනවිට ණයකර වගකීම රුපියල් මිලියන 21,260ක් විය.

2019/20

ආකාරය	ආකාර ෪	ආකාර 5	ආකාර ෪	ආකාර 5	ආකාර ෪	ආකාර 5	ආකාර ෪	ආකාර 5
කාලපරිච්ඡේදය (වර්ෂ)	වර්ෂ 4	වර්ෂ 5	වර්ෂ 3	වර්ෂ 4	වර්ෂ 5	වර්ෂ 4	වර්ෂ 5	වර්ෂ 5
නිකුතු දිනය	නොවැම්බර් 15	නොවැම්බර් 15	නොවැම්බර් 16	නොවැම්බර් 16	නොවැම්බර් 16	නොවැම්බර් 18	නොවැම්බර් 18	අප්‍රේල් 18
කල්පිරෙන දිනය	නොවැම්බර් 19	නොවැම්බර් 20	නොවැම්බර් 19	නොවැම්බර් 20	නොවැම්බර් 21	නොවැම්බර් 22	නොවැම්බර් 22	අප්‍රේල් 23
පොලී අනුපාතය	ස්ථාවර	ස්ථාවර	ස්ථාවර	ස්ථාවර	ස්ථාවර	ස්ථාවර	ස්ථාවර	ස්ථාවර
කුපන් අනුපාතය	9.60	9.95	11.90	12.25	12.60	12.40	12.40	12.80
බලපාන වාර්ෂික ඵලදාව (%)	9.83	9.95	12.25	12.63	13.00	12.40	12.40	12.80
රජයේ සුරැකුම්පත්වලට අනුපාතිකව පොලී අනුපාතය (%)	11.07	11.62	11.07	11.62	11.37	9.79	9.79	10.68
පොලී ගෙවියයුතු කාලාන්තරය	අර්ධ වාර්ෂික	වාර්ෂික	අර්ධ වාර්ෂික	අර්ධ වාර්ෂික	අර්ධ වාර්ෂික	වාර්ෂික	වාර්ෂික	වාර්ෂික
වර්ගීකරණය								
ගණන (රුපියල් මිලියන)	2,176	3,824	542	659	6,799	705	705	5,295
අයිඑස්අයිඑන් අංකය	LKR0399D23229	LKR0399D23237	LKR0399D23732	LKR0399D23740	LKR0399D23757	LKR0399D23997	LKR0399D23989	LKR0399D23989
වෙළඳපොල වටිනාකම (රුපියල්)								
උපරිම	වෙළඳාම් නොකෙරින	වෙළඳාම් නොකෙරින	100.00	100.00	100.00	වෙළඳාම් නොකෙරින	වෙළඳාම් නොකෙරින	වෙළඳාම් නොකෙරින
උච්ච	වෙළඳාම් නොකෙරින	වෙළඳාම් නොකෙරින	100.00	100.00	100.00	වෙළඳාම් නොකෙරින	වෙළඳාම් නොකෙරින	වෙළඳාම් නොකෙරින
වසන විට	වෙළඳාම් නොකෙරින	වෙළඳාම් නොකෙරින	100.00	100.00	100.00	වෙළඳාම් නොකෙරින	වෙළඳාම් නොකෙරින	වෙළඳාම් නොකෙරින
වත්මන් ඵලදාව	9.60	9.95	11.90	12.25	12.60	12.40	12.40	12.80
YTM	9.60	9.95	11.90	12.25	12.61	12.40	12.40	12.80

2017/18

ආකාරය	ආකාර ෪	ආකාර ෪	ආකාර 5	ආකාර ෪	ආකාර 5	ආකාර ෪	ආකාර 5
කාලපරිච්ඡේදය (වර්ෂ)	වර්ෂ 4	වර්ෂ 3	වර්ෂ 4	වර්ෂ 5	වර්ෂ 4	වර්ෂ 5	වර්ෂ 5
නිකුතු දිනය	සැප්තැම්බර් 14	නොවැම්බර් 15	නොවැම්බර් 15	නොවැම්බර් 16	නොවැම්බර් 16	නොවැම්බර් 16	නොවැම්බර් 16
කල්පිරෙන දිනය	සැප්තැම්බර් 18	නොවැම්බර් 19	නොවැම්බර් 20	නොවැම්බර් 19	නොවැම්බර් 20	නොවැම්බර් 20	නොවැම්බර් 21
පොලී අනුපාතය	ස්ථාවර	ස්ථාවර	ස්ථාවර	ස්ථාවර	ස්ථාවර	ස්ථාවර	ස්ථාවර
කුපන් අනුපාතය	9.63	9.60	9.95	11.50	12.25	12.25	12.60
බලපාන වාර්ෂික ඵලදාව (%)	9.63	9.83	9.95	12.25	12.63	12.63	11.37
රජයේ සුරැකුම්පත්වලට අනුපාතිකව පොලී අනුපාතය (%)	10.29	11.07	11.62	11.07	11.62	11.62	10.68
පොලී ගෙවියයුතු කාලාන්තරය	වාර්ෂික	අර්ධ වාර්ෂික	වාර්ෂික	අර්ධ වාර්ෂික	අර්ධ වාර්ෂික	අර්ධ වාර්ෂික	අර්ධ වාර්ෂික
වර්ගීකරණය							
ගණන (රුපියල් මිලියන)	1,200	2,176	3,824	542	659	659	6,799
අයිඑස්අයිඑන් අංකය	LK0399D22510	LKR0399D23279	LKR0399D23237	LKR0399D23732	LK0399D23740	LKR0399D23757	LKR0399D23757
වෙළඳපොල වටිනාකම (රුපියල්)							
උපරිම	වෙළඳාම් නොකෙරින	වෙළඳාම් නොකෙරින	වෙළඳාම් නොකෙරින	වෙළඳාම් නොකෙරින	වෙළඳාම් නොකෙරින	වෙළඳාම් නොකෙරින	99.96
අච්ච	වෙළඳාම් නොකෙරින	වෙළඳාම් නොකෙරින	වෙළඳාම් නොකෙරින	වෙළඳාම් නොකෙරින	වෙළඳාම් නොකෙරින	වෙළඳාම් නොකෙරින	99.95
වසන විට	වෙළඳාම් නොකෙරින	වෙළඳාම් නොකෙරින	වෙළඳාම් නොකෙරින	වෙළඳාම් නොකෙරින	වෙළඳාම් නොකෙරින	වෙළඳාම් නොකෙරින	99.95
වත්මන් ඵලදාව	9.95	11.90	12.25	12.60	12.40	12.40	12.65
YTM	9.95	11.90	12.25	12.60	12.40	12.40	12.61

පරිපූරක තොරතුරු

කාර්තුමය විශ්ලේෂණය

ලාභ හෝ අලාභ ප්‍රකාශනය

රුපියල් - මිලියන	සමාගම									
	1 වන කාර්තුව අප්‍රේල් - ජූනි		2 වන කාර්තුව ජූලි - සැප්තැම්බර්		3 වන කාර්තුව ඔක්තෝබර්-දෙසැම්බර්		4 වන කාර්තුව ජනවාරි-මාර්තු		එකතුව	
	2018	2017	2018	2017	2018	2017	2019	2018	2019	2018
පොලී ආදායම	7,221	6,260	7,630	6,565	7,969	6,745	8,016	7,135	30,836	26,705
අඩු කරන්න/පොලී වියදම	3,683	3,512	3,825	3,635	4,013	3,681	4,125	3,672	15,646	14,500
ශුද්ධ පොලී ආදායම	3,538	2,748	3,805	2,930	3,956	3,064	3,891	3,463	15,190	12,205
ගාස්තු සහ කොමිස් ආදායම	263	237	346	323	346	300	554	518	1,509	1,378
මූල්‍ය වත්කම් මත ශුද්ධ වාසිය/අවාසිය වෙළඳාම සඳහා තබාගත් FVTPL	(9)	32	(14)	(12)	(8)	(7)	3	6	(28)	19
වෙනත් මෙහෙයුම් ආදායම්	45	80	152	160	35	37	186	224	418	501
මුළු මෙහෙයුම් ආදායම්	3,838	3,097	4,289	3,401	4,329	3,394	4,634	4,211	17,089	14,103
අඩු කරන්න/ණය අයවීමට ඇති දෑ සඳහා අගය පහත වැටීම වෙනුවෙන් අඩුකිරීම් සහ වෙනත් පාඩු	818	539	305	398	469	445	(6)	48	1,586	1,430
ආශ්‍රේය සමාගම්වල ආයෝජන අගය පහත වැටීම වෙනුවෙන් අඩු කිරීම්	-	-	-	-	-	-	349	-	349	-
කීර්තිනාමයේ අගය පහත වැටීම වෙනුවෙන් අඩු කිරීම්	-	-	-	-	30	-	(10)	-	20	-
ශුද්ධ මෙහෙයුම් ආදායම	3,020	2,558	3,984	3,003	3,830	2,949	4,301	4,163	15,134	12,673
අඩු කරන්න										
කාර්ය මණ්ඩලය සඳහා වියදම	808	660	898	678	945	661	787	975	3,438	2,974
ක්ෂය සහ ගිලවී කිරීම්	46	45	44	49	45	49	45	50	180	193
වෙනත් මෙහෙයුම් වියදම්	670	684	695	710	698	681	781	361	2,844	2,436
මුළු මෙහෙයුම් වියදම්	1,524	1,389	1,637	1,437	1,718	1,391	1,613	1,386	6,462	5,603
මූල්‍ය සේවාවන් වෙනුවෙන් බදු වලට පෙර මෙහෙයුම් ලාභය	1,496	1,169	2,347	1,566	2,142	1,558	2,688	2,777	8,672	7,070
අඩු: මූල්‍ය සේවා මත බදු	335	224	449	324	620	301	683	451	2,087	1,300
ආදායම් බදු වලට පෙර මෙහෙයුම් ලාභය	1,161	945	1,898	1,242	1,522	1,257	2,005	2,326	6,585	5,770
අඩු ආදායම් බදු වියදම	341	259	552	340	547	342	729	520	2,169	1,461
කාලපරිච්ඡේදය සඳහා ලාභය	820	686	1,346	902	975	915	1,276	1,806	4,416	4,309

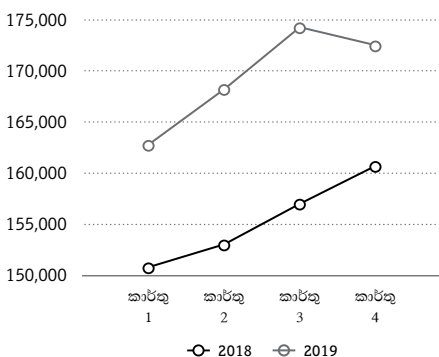
සටහන:

ශ්‍රී ලංකා වරලත් ගණකාධිකාරවරුන්ගේ ආයතනය විසින් LKAS 39 යටතේ දෙනු ලැබූ විකල්පය මත පදනම්ව සමාගම විසින් පළමු කාර්තුව තුළ සඳහා අතුරු මූල්‍ය ප්‍රකාශන ඉදිරිපත් කරන ලද අතර, 2019 හතර වන කාර්තුව සඳහා සමන්විත බලපෑම ශ්‍රී ලංකා මූල්‍ය වාර්තාකරණ ප්‍රමිතිය යටතේ හතරවන කාර්තුවේදී ගැලපුම් කරන ලදී.

කාර්තුමය අතුරු ගිණුම් ප්‍රකාශන මෙයට වඩා වෙනස්වීම් සම්බන්ධයෙන් ප්‍රමාණවත් තරම් පැහැදිලි කිරීම තිබුණි.

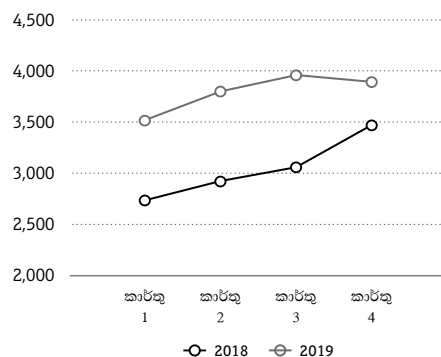
මුළු වත්කම්

රුපියල් මිලියන



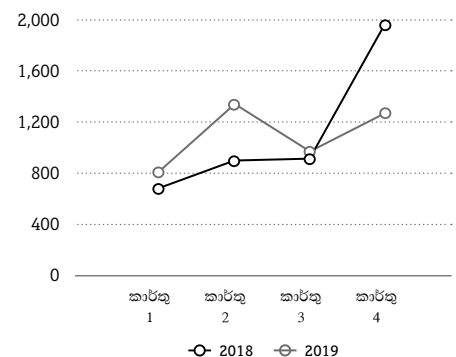
ශුද්ධ පොලී ආදායම

රුපියල් මිලියන



බදු වලට පසු ලාභය

රුපියල් මිලියන



කාර්තුමය විශ්ලේෂණය

පරිපූරක තොරතුරු

මූල්‍ය තත්ත්වය පිළිබඳ ප්‍රකාශන

රුපියල් - මිලියන	සමාගම							
	1 වන කාර්තුව අප්‍රේල් - ජූනි		2 වන කාර්තුව ජූලි - සැප්තැම්බර්		3 වන කාර්තුව ඔක්තෝබර් - දෙසැම්බර්		4 වන කාර්තුව ජනවාරි - මාර්තු	
	2018	2017	2018	2017	2018	2017	2019	2018
වත්කම්								
මුදල් සහ මුදල් සමාන දේ	2,180	4,541	2,529	3,682	3,002	3,908	3,294	4,413
බැංකුවල සහ මූල්‍ය ආයතනවල ඇති ශේෂයන්	3,016	2,755	3,076	3,476	3,157	4,079	3,405	4,371
මූල්‍ය වත්කම් - ලාභ හෝ අලාභ තුළින් යහපත් අගය/විකිණීම සඳහා නොවන	166	238	105	188	27	174	23	175
ණය සහ ලැබිය යුතු දෑ	144,107	133,661	149,221	134,886	154,522	137,368	151,707	140,165
මූල්‍ය වත්කම් - අනා සම්පූර්ණ ආදායම් තුළින්/විකිණීම සඳහා වන	197	294	150	277	157	208	126	219
ලියා හැරිය අගයට ණයකර/පරිනත වනතෙක් තබාගත්	6,959	3,992	6,883	5,177	7,041	4,787	8,003	4,890
ලැබිය යුතු ජංගම බදු	-	-	-	-	-	-	-	90
උපසමාගම්වල ආයෝජන	3,214	2,075	3,214	2,075	3,214	3,214	3,214	3,214
ආයෝජන සමාගම්වල ආයෝජන	586	586	586	586	586	586	238	586
ආයෝජන දේපල	-	101	-	101	-	101	-	134
දේපල, පිරිසහ සහ උපකරණ	1,146	1,247	1,078	1,208	1,122	1,199	1,098	1,167
කීර්තිනාමය හා අස්පෘශ්‍ය වත්කම්	345	336	342	333	316	340	325	346
බදු පිට ඇති දේපල	86	89	86	89	85	88	84	87
වෙනත් වත්කම්	854	915	981	962	1,070	947	1,024	834
මුළු වත්කම්	162,856	150,830	168,251	153,040	174,299	156,999	172,541	160,691
වගකීම්								
බැංකුවලට ගෙවිය යුතු	25,222	33,363	29,549	28,437	33,998	27,155	27,274	39,922
පාරිභෝගිකයන්ට ගෙවිය යුතු	70,106	48,202	71,518	58,543	74,205	65,110	88,369	69,763
නිකුත් කළ ණය සුරැකුම්	32,216	36,767	30,599	33,442	28,793	32,196	21,275	15,784
වෙනත් මූල්‍ය වගකීම්	3,890	3,704	3,673	3,380	3,852	3,553	2,480	4,646
ජංගම බදු වගකීම්	49	309	308	263	589	239	2,238	-
විලම්බිත බදු වගකීම්	2,276	1,923	2,276	1,797	2,276	1,797	837	2,276
වෙනත් වගකීම්	2,066	1,961	1,992	1,692	2,446	1,722	1,465	1,270
සමස්ත මුළු වගකීම්	135,825	126,229	139,915	127,554	146,159	131,772	143,938	133,661
ප්‍රාග්ධනය								
ප්‍රකාශිත ප්‍රාග්ධනය	13,236	13,236	13,236	13,236	13,236	13,236	13,236	13,236
ව්‍යවස්ථාපිත සංචිත අරමුදල	1,876	1,656	1,938	1,701	1,986	1,747	2,058	1,838
රඳවාගත් ඉපැයීම්	11,493	9,262	13,190	10,118	12,932	9,801	13,362	11,502
වෙනත් සංචිත	426	447	(28)	431	(14)	443	(53)	454
සමස්ථ මුළු සාමාන්‍ය ප්‍රාග්ධනය	27,031	24,601	28,336	25,486	28,140	25,227	28,603	27,030
සමස්ත මුළු වගකීම් සහ සාමාන්‍ය ප්‍රාග්ධනය	162,856	150,830	168,251	153,040	174,299	156,999	172,541	160,691

පරිපූරක තොරතුරු

දස වසරක සාරාංශය

	සමානම									
	2018/19	2017/18	2016/17	2015/17	2014/16	2013/14	2012/13	2011/12	2010/11	2009/10
මූල්‍යමය ප්‍රාග්ධනය										
මෙහෙයුම් ප්‍රතිපල										
ආදායම (රුපියල් මිලියන)	32,736	28,603	23,859	19,186	20,542	20,628	18,205	12,912	9,212	7,155
පොලී ආදායම (රුපියල් මිලියන)	30,836	26,705	22,041	17,876	19,248	19,534	17,245	12,002	8,263	6,523
පොලී වියදම (රුපියල් මිලියන)	15,646	14,500	11,830	7,941	9,248	11,266	10,140	6,302	3,542	3,133
ශුද්ධ පොලී ආදායම (රුපියල් මිලියන)	15,190	12,204	10,212	9,935	10,000	8,268	7,105	5,700	4,722	3,390
පොලී නොවන ආදායම (රුපියල් මිලියන)	1,899	1,898	1,818	1,310	1,294	1,094	960	910	949	632
කපාහැරීම් සහ අනෙකුත් පාඩු (රුපියල් මිලියන)	1,955	1,430	216	258	1,645	1,218	698	308	18	533
වෙනත් මෙහෙයුම් වියදම් (රුපියල් මිලියන)	8,549	6,903	6,338	4,844	4,274	3,757	3,232	2,522	1,931	1,389
බදු වලට පෙර ලාභය (රුපියල් මිලියන)	6,585	5,770	5,476	6,143	5,375	4,387	4,135	3,781	3,721	2,100
ආදායම් බදු වියදම (රුපියල් මිලියන)	2,169	1,460	1,467	1,796	1,622	1,263	1,285	1,206	1,142	900
බදු වලට පසු ලාභය (රුපියල් මිලියන)	4,416	4,309	4,009	4,347	3,753	3,124	2,850	2,575	2,580	1,200
වත්කම්වලට ප්‍රතිලාභය %	3.95	3.71	3.99	5.19	4.75	4.15	4.70	5.62	8.59	7.45
ආදායමට පිරිවැය %	37.81	39.73	45.01	37.24	34.63	37.01	36.54	32.58	27.49	27.70
මූල්‍ය තත්වය										
බැංකුවල මුදල් ශේෂ වන ටිපෝ ආපසු (රුපියල් මිලියන)	6,699	8,783	7,681	4,054	3,465	14,783	4,705	1,730	1,529	2,085
ණය සහ ලැබිය යුතු දේ (රුපියල් මිලියන)	151,708	140,165	134,055	109,872	98,411	90,218	88,404	71,289	49,385	26,717
උපසමාගම්වල ආයෝජන (රුපියල් මිලියන)	3,214	3,214	2,075	1,875	1,875	1,475	1,475	3,118	1,805	900
රජයේ භාණ්ඩාගාර බිල්පත්වල සහ බැඳුම්කරවල ආයෝජන (රුපියල් මිලියන)	8,003	4,890	2,968	4,930	5,266	4,747	540	-	-	-
සමස්ත මුළු වත්කම් (රුපියල් මිලියන)	172,541	160,694	150,457	124,336	112,323	113,776	97,437	78,658	55,849	30,848
ණයට ගැනීම් (රුපියල් මිලියන)	48,549	55,705	74,258	60,819	49,848	48,605	56,232	58,740	39,930	20,072
පාරිභෝගික තැන්පතු (රුපියල් මිලියන) (සටහන් 1)	88,369	69,763	44,723	33,836	34,094	40,921	18,847	-	-	-
සමස්ත මුළු සාමාන්‍ය ප්‍රාග්ධනය (රුපියල් මිලියන)	28,603	27,030	24,697	22,772	21,136	19,196	18,023	16,809	8,442	6,229
සමස්ත මුළු වගකීම් සහ කොටස්හිමියන්ගේ අරමුදල (රුපියල් මිලියන)	172,541	160,694	150,457	124,336	112,323	113,776	97,437	78,658	55,849	30,848
මූල්‍ය ප්‍රවාහය ඇතුළත්/විටකට										
මෙහෙයුම් කටයුතු (රුපියල් මිලියන)	14,548	27,691	(998)	(8,533)	(7,351)	17,218	6,819	(4,956)	(19,535)	(1,257)
ආයෝජන කාර්යභාරය (රුපියල් මිලියන)	428	(802)	(159)	(397)	(231)	(170)	(89)	(1,507)	(88)	(998)
මූල්‍යසේවා කටයුතු (රුපියල් මිලියන)	(15,182)	(28,716)	2,926	9,156	(738)	(8,927)	(4,007)	6,031	18,977	2,481
ශුද්ධ මූල්‍ය සේවා ප්‍රවාහය (රුපියල් මිලියන)	(206)	(1,827)	1,769	227	(8,320)	8,121	2,723	(432)	(646)	226
මානව ප්‍රාග්ධනය										
සේවක සේවිකාවන් (ප්‍රමාණය)	2,329	2,085	2,085	1,834	1,666	1,575	1,184	1,050	855	586
එක් සේවකයෙකුට PBT (රුපියල් මිලියන)	2.98	2.77	2.79	3.51	3.32	2.96	3.39	3.97	5.16	3.87
කාර්ය මණ්ඩල පාරිශ්‍රමික සහ වෙනත් වාසි (රුපියල් මිලියන)	3,438	2,974	2,556	1,807	1,565	1,338	1,026	763	593	386
ස්වාභාවික ප්‍රාග්ධනය										
ආයෝජන (රුපියල් මිලියන)	1.94	2.19	3.37	3.36	1.17	0.52	7.10	0.67	0.45	1.03
සිටිමු ගස් ගණන (ප්‍රමාණය)	14,625	6,637	5,780	10,395	430	1,130	925	125	117	N/T
කාබන් පිය සටහන් (සටහන් 4)	5,695	7,011	7,206	3,059	2,770	-	-	-	-	-
සමාජ හා සම්බන්ධතා ප්‍රාග්ධනය										
කොටස්හිමියන් (ප්‍රමාණය)	8961	8,801	9,176	9,407	8,880	10,054	9,488	10,113	8	9
සාමාන්‍ය කොටස් ගණන (මිලියන ගණනින්)	1,580	1,580	1,580	1,580	1,580	1,580	1,560	1,560	50	50
කොටසකට ඉපැයීමේ ප්‍රමාණය (සමාගම) (රුපියල්)	2.80	2.73	2.54	2.75	2.38	1.98	1.80	1.63	1.63	0.76
කොටසකට ශුද්ධ වත්කම් (රුපියල්)	18.10	17.11	15.63	14.41	13.38	12.15	11.41	10.64	5.34	3.94
කොටසක වෙළෙඳපොල මිල										
ඉහළම	17.30	19.20	20.10	26.50	28.00	15.70	16.70	18.30	-	-
පහළම	12.90	15.50	15.30	15.40	14.20	13.00	10.30	11.00	-	-
වසනවිට	13.40	15.80	15.60	16.00	22.10	14.30	13.10	11.60	-	-

දස වසරක සාරාංශය

පරිපූරක තොරතුරු

	සමානම									
	2018/19	2017/18	2016/17	2015/17	2014/16	2013/14	2012/13	2011/12	2010/11	2009/10
වෙළෙඳපොළ ප්‍රාග්ධනීකරණය (රුපියල් මිලියන)	21,170	24,962	24,646	25,278	34,915	22,592	20,436	18,096	-	-
මිල ඉපැයීම් අනුපාතය (කාලය)	4.79	5.79	6.15	5.82	9.30	7.23	7.28	7.12	-	-
කොටසකට ලාභාංශ (රුපියල්)	1.25	1.25	1.25	1.25	1.25	1.25	1.25	1.00	1.50	1.50
ගෙවූ ලාභය (රුපියල් මිලියන)	1,975	1,975	1,975	1,975	1,975	1,975	1,950	855	75	75
ලාභාංශ ඵලදාව (%)	9.33	7.91	8.01	7.81	5.66	8.74	9.54	8.62	-	-
ලාභාංශ ආවරණය (කාල)	2.24	2.18	2.03	2.20	1.90	1.58	1.46	3.01	34.40	16.00
ලාභාංශ ගෙවීම් (%)	44.72	45.83	49.26	45.43	52.62	63.22	68.42	33.20	2.91	6.25
සාමාන්‍ය ප්‍රාග්ධනයට ඵලදාව (%)	15.88	16.66	16.89	19.80	18.61	16.79	16.36	20.39	35.17	20.56
යෙදවූ ප්‍රාග්ධනයට ඵලදාව (%)	13.98	13.69	12.04	11.99	13.92	14.40	15.33	13.35	15.02	19.90
සාමාන්‍ය ප්‍රාග්ධනයට ණය (කැන්පත් අනභැර) (කාලය)	1.70	2.06	3.01	2.67	2.36	2.68	3.29	3.49	5.11	4.19
සාමාන්‍ය ප්‍රාග්ධනයට ණය (අවිනිශ්චිත වගකීම් සහ බැඳීම්) (කාල)	1.97	2.34	3.25	2.77	2.57	2.80	3.39	3.51	5.12	4.19
ජංගම අනුපාතය %	0.82	0.80	0.84	0.85	0.93	0.88	0.85	0.58	0.71	0.82
පොලී ආවරණය (කාල)	1.42	1.40	1.46	1.77	1.58	1.39	1.41	1.60	2.05	1.67
රජයට ගෙවූ බදු (රුපියල් මිලියන)	2,942	2,109	2,828	2,915	1,793	581	848	1,703	1,098	918
රජය වෙනුවෙන් රැස්කල බදු (රුපියල් මිලියන)	1,434	1,151	1,048	1,313	1,250	1,411	908	706	539	1,491
ජන පදනම මත ආයෝජන සංස්ථාගත සමාජ වගකීම (රුපියල් මිලියන)	122.23	103.78	187.64	76.25	71.68	55.48	32.90	25.33	21.55	11.97
වරලත් ගණකාධිකාරී ආයතන වාර්ෂික වාර්තා ප්‍රදානය සමස්ථ සංස්ථාගත සමාජ වගකීම	ලෝකඩ	රන්	-	-	රන්	-	-	-	-	-
සීමිතවිච්ඡේදන වඩාත්ම පුද්ගල සංස්ථාගත පුද්ගලයා ප්‍රධානය	දහදෙනාගෙන් කෙනෙක්	දහ දෙනාගෙන් කෙනෙක්	දෙවැනි ස්ථානය	දිනුම්කරු	දිනුම්කරු	-	දිනුම්කරු	-	දිනුම්කරු	දිනුම්කරු
ප්‍රාග්ධන ප්‍රමාණවත්භාවය පිළිබඳ අනුපාතය %										
1 වන මට්ටම - ප්‍රාග්ධන/හර ප්‍රාග්ධන අනුපාතය (අවමය අවම 6%)(සටහන් අංක 6)	14.47	18.38	17.56	19.56	20.22	19.12	21.15	25.50	-	-
සමස්ථ ප්‍රාග්ධන අනුපාතය/අවදානම් මත බරතැබූ මුළු ප්‍රාග්ධන අනුපාතය (අවම අවශ්‍යතාවය - 10%)(%) [සටහන් 6]	15.21	16.46	16.37	18.14	19.04	18.05	20.06	25.50	-	-
නිෂ්පාදනය කළ සහ බුද්ධිමය ප්‍රාග්ධනය										
ශාඛාවන් (ප්‍රමාණය)	103	103	103	92	89	85	33	34	30	23
සන්නාම අගය (රුපියල් මිලියන)	8,719	6,486	7,588	9,317	4,918	4,265	3,015	1,796	1,915	623
ණය ශ්‍රේණිගත කිරීම සහ ප්‍රධාන සම්මාන										
ෆිච් රේටිංස් ලංකා	AA-(lka)	AA-(lka)	AA-(lka)	AA-(lka)	AA-(lka)	AA-(lka)	AA-(lka)	A+(lka)	A(lka)	A-(lka)
ෆිච් රේටිංස් අන්තර් ජාතික	B-	B	B	B	B+	B+	B+	-	-	-
ස්ටැන්ඩර්ඩ් සහ පුළුල්	නවතෘදමන ලදී	B+/B	B+/B	B+/B	B+/B	B+/B	B+/B	-	-	-
බිස්නස් වුඩේ - ලැයිස්තුගත සංස්ථාගත ඉහළම 30 දෙනා	13 වන ස්ථානය	15 වන ස්ථානය	14 වන ස්ථානය	17 වන ස්ථානය	14 වන ස්ථානය	18 වන ස්ථානය	-	-	-	-

එන්/ටී වූ ක් නොකරන ලදී.

සටහන:

- (1) 2012 ට පෙර ගණන් ශ්‍රී ලංකා ශිල්පී ප්‍රමිති පදනම් කරගෙන වේ.
- (2) ගණන්වල අඩංගු වන්නේ සමස්ථ මෙහෙයුම් වියදම් සහ මූල්‍ය සේවා මත බදු (අනෙකුත් පාඩු සහ ණය සඳහා කපාහැරීම් අනභැර).
- (3) 2012 මූල්‍ය බලපත්‍රය ලැබීමෙන් පසුව සමානම ස්ථානව කැන්පතු සහ ඉතුරුම් කැන්පතු භාරගැනීම් ආරම්භ කරන ලදී.
- (4) 2014 සිට සමානම කාබන් විමෝචනය ගැන ඇගයීම් ආරම්භ කරන ලදී.
- (5) 2011 නොවැම්බර් මස සිට සමානම සාමාන්‍ය කොටස් කොළඹ කොටස් වෙළෙඳපොළේ මිල දැක්වීම සිදුවී.
- (6) ශ්‍රී ලංකා මහබැංකුව විසින් 2018 මූල්‍ය වාර්තා නියෝග 03 යටතේ ප්‍රාග්ධන ප්‍රමාණවත්භාවය පිළිබඳ අවශ්‍යතාවය 2018 ජූලි මස සිට හඳුන්වාදෙන ලදී.

පරිපූරක තොරතුරු

ලාභ අලාභ ප්‍රකාශය ඇමෙරිකානු ඩොලර් වලින්

මාර්තු මස 31 අවසන් වර්ෂය සඳහා	සමාගම්		සමුහය	
	2019 ඇ.ඩො. '000	2018 ඇ.ඩො. '000	2019 ඇ.ඩො. '000	2018 ඇ.ඩො. '000
දළ ආදායම	185,861	183,670	217,771	212,834
පොලී ආදායම	175,077	171,480	183,014	177,115
අඩුකලා පොලී වියදම	88,833	93,111	90,225	93,923
ශුද්ධ පොලී ආදායම	86,244	78,369	92,789	83,192
ඉපයු ශුද්ධ වාරික මුදල්	-	-	26,847	26,028
ගාස්තු සහ කොමිස් ආදායම	8,567	8,851	5,702	5,264
ශුද්ධ වෙළඳ ආදායම	(158)	122	(252)	385
වෙනත් මෙහෙයුම් ආදායම්	2,375	3,217	2,460	4,042
මුළු මෙහෙයුම් ආදායම	97,028	90,559	127,546	118,911
අඩුකලා: ණය, ලැබිය යුතු මුදල් සහ වෙනත් පාඩු සඳහා හානිකර ගාස්තු	9,008	9,182	9,699	9,440
ආශ්‍රේය සමාගම්වල ආයෝජන සම්බන්ධ හානිකර ගාස්තු	1,980	-	866	-
කීර්තිනාමය සඳහා හානිකර ගාස්තු	111	-	111	-
ශුද්ධ මෙහෙයුම් ආදායම	85,929	81,377	116,870	109,471
අඩුකලා				
සේවක මණ්ඩල වියදම	19,521	19,099	23,656	21,779
ක්ෂය සහනය කපා හැරීම්	1,020	1,236	1,717	1,889
ප්‍රතිලාභ, යාවත්පාදන සහ වගකීම් භාර ගැනීමේ වියදම්	-	-	18,899	17,827
වෙනත් මෙහෙයුම් වියදම්	16,150	15,643	17,308	16,332
මුළු මෙහෙයුම් වියදම්	36,691	35,978	61,580	57,827
මූල්‍ය සේවා මත බදු ගෙවීමට පෙර මෙහෙයුම් ලාභය	49,238	45,399	55,290	51,644
අඩුකලා මූල්‍ය සේවා මත බදු	11,850	8,349	12,025	8,521
මූල්‍ය සේවා මත බදු ගෙවූ පසු මෙහෙයුම් ලාභය	37,388	37,050	43,265	43,123
ආශ්‍රේය සමාගම්වල ලාභ (අලාභ) කොටස (බදුවලට පසු)	-	-	(189)	(340)
ආදායම් බදු ගෙවීමට පෙර ලාභය	37,388	37,050	43,076	42,783
අඩුකලා: බදු වියදම	12,315	9,378	14,624	10,562
වර්ෂයේ ලාභය	25,073	27,672	28,452	32,221

ඇමෙරිකානු ඩොලර් විනිමය අනුපාතය 2019 මාර්තු 31 දිනට රු. 176.13 (2018 මාර්තු 31 දිනට රු. 155.73).

ඉහත ලාභය හෝ අලාභ ප්‍රකාශය පාර්ශ්වකරුවන්ගේ (කොටස් හිමියන්, ආයෝජකයින්, බැංකුකරුවන් සහ වෙනත් පරිශීලකයින්ගේ පහසුව සඳහා පමණි. මූල්‍ය ප්‍රකාශන සහ මූල්‍ය ප්‍රකාශනවල කොටසක් ලෙස නොසළකන්න.

මූල්‍ය තත්ත්වය පිළිබඳ ප්‍රකාශන අමෙරිකානු ඩොලර් වලින්

මාර්තු 31 වන දිනට	සමාගම		සමුහය	
	2019 ඇ.ඩො. '000	2018 ඇ.ඩො. '000	2019 ඇ.ඩො. '000	2018 ඇ.ඩො. '000
වත්කම්				
මුදල් සහ මුදල් හා සමාන දේ	18,702	28,335	24,474	30,601
බැංකුවල සහ මූල්‍ය ආයතනවල ඇති මුදල් ශේෂයන්	19,330	28,064	41,875	56,243
මූල්‍ය වත්කම් - යහපත් අගයට ලාභ ඇතිව හෝ නැතිව විකිණීම සඳහා තබාගත්	132	1,122	411	2,026
ණය සහ ලැබිය යුතු දේ	861,340	900,054	891,136	911,289
රක්ෂණ සහ ප්‍රතිරක්ෂණ ලැබිය යුතු	-	-	5,027	2,611
මූල්‍ය වත්කම් - යහපත් අගයට වෙනත් පූර්ණ ආදායම්/විකිණීම සඳහා තබාගත්	713	1,407	713	1,407
ණයකර ලියාහරින ලද අගයට/පරිණත වන තෙක් ලබාගත්	45,436	31,398	51,621	38,618
ජංගම බදු ලැබිය යුතුව ඇති	-	577	-	577
උපසමාගම් වල ආයෝජන	18,247	20,637	-	-
ආශ්‍රිත සමාගම්වල ආයෝජන	1,349	3,766	1,349	2,719
දේපලවල ආයෝජන	-	863	6,425	8,129
දේපල පිරිසත් සහ උපකරන	6,236	7,493	22,809	26,409
කීර්තිනාමය සහ අශ්පාංෂ වත්කම්	1,845	2,224	2,455	2,908
කුලී පිට ඇති දේපල	477	560	477	560
කල් දැමූ බදු වත්කම්	-	-	270	181
වෙනත් වගකීම්	5,818	5,354	6,614	8,355
සමස්ත වගකීම්	979,625	1,031,854	1,055,656	1,092,633
වගකීම්				
බැංකුවලට ගෙවීමට ඇති	154,851	256,353	173,027	268,634
පාරිභෝගිකයන්ට ගෙවීමට ඇති	501,724	447,975	504,873	445,501
නිකුත් කළ ණය සුරැකුම්	120,792	101,352	119,991	101,352
වෙනත් මූල්‍ය වගකීම්	14,083	29,833	13,995	28,726
ගෙවියුතු රක්ෂණ වගකීම් සහ ප්‍රතිරක්ෂණ	-	-	27,712	26,036
ප්‍රවර්තන බදු වගකීම්	12,708	-	13,193	402
විලම්භිත බදු වගකීම්	4,753	14,614	6,484	15,018
වෙනත් වගකීම්	8,315	8,158	9,122	8,838
සමස්ත වගකීම්	817,226	858,285	868,397	894,507
සාමාන්‍ය ප්‍රාග්ධනය				
ප්‍රකාශිත ප්‍රාග්ධනය	75,149	84,994	75,149	84,994
ව්‍යවස්ථාපිත සංචිත අරමුදල	11,686	11,799	11,756	11,799
රඳවාගත් ඉපයීම්	75,863	73,860	86,291	84,551
වෙනත් සංචිත	(299)	2,916	1,177	2,879
සමස්ත කොටස්හිමියන්ගේ ප්‍රාග්ධනය	162,399	173,569	174,373	184,223
පාලනය නොවන උනන්දුකාරකම්	-	-	12,886	13,903
සමස්ත සාමාන්‍ය ප්‍රාග්ධනය	162,399	173,569	187,259	198,126
සමස්ත වගකීම් සහ සාමාන්‍ය ප්‍රාග්ධනය	979,625	1,031,854	1,055,656	1,092,633
අස්පාශ්‍ය වගකීම් සහ බැඳීම්	43,763	47,973	43,836	48,952

2019 මාර්තු මස 31 වන දිනට විනිමය අනුපාතිකය අමෙරිකානු ඩොලරය, රු. 176. 13 ව පැවති අතර 2018 මාර්තු මස 31 වන දිනට එය රු. 155.73 ව තිබිණ.

ඉහත දක්වන ලද මූල්‍ය ප්‍රකාශයන් මුළුමනින්ම කොටස් හිමියන්ගේ (කොටස් හිමියන්ගේ, ආයෝජකයින්ගේ, බැංකුකරුවන්ගේ මූල්‍ය ප්‍රකාශන භාවිතා කරන අයගේ) පහසුව සඳහා වන අතර මූල්‍ය ප්‍රකාශනවල කොටසක් නොවේ.

පරිපූරක තොරතුරු

ස්වාධීන සහතිකකරණ වාර්තාව



Ernst & Young
Chartered Accountants
201 De Saram Place
P.O. Box 101
Colombo 10
Sri Lanka

Tel : +94 11 2463500
Fax Gen : +94 11 2697369
Tax : +94 11 5578180
eysl@lk.ey.com
ey.com

→ පිපල්ස් ලීසිං ඇන්ඩ් ෆිනෑන්ස් පීඑල්සී හි 2018/19 ඒකාබද්ධ වාර්ෂික වාර්තාවෙන් ඉදිරිපත් කොට ඇත්තා වූ ධරණීය වාර්තා කරන මිනුම් දැඩි මත වන ස්වාධීන සහතික කිරීමේ වාර්තාව.

හැඳින්වීම සහ කාර්යභාරයේ ප්‍රමාණය

2018/19 ඒකාබද්ධ වාර්ෂික වාර්තාවෙන් ඉදිරිපත් කොට ඇත්තා වූ ධරණීය වාර්තාකරණ මිනුම්දැඩි මත පහත සඳහන් කාරණා සම්බන්ධයෙන් ස්වාධීන සහතිකවීමේ වාර්තාවක් ඉදිරිපත් කිරීමේ කාර්යභාරය පිපල්ස් ලීසිං ඇන්ඩ් ෆිනෑන්ස් පීඑල්සීහි කළමනාකරණය විසින් අප වෙත පවරන ලදී. (වාර්තාව)

- මෙම වාර්තාවේ පිටු අංක 177 සහ 178 හි දක්වා ඇත්තා වූ මූල්‍ය ප්‍රගතිය පිළිබඳ තොරතුරු මත සාධාරණ සහතිකකරණයක්
- ගෝලීය වාර්තාකරණය ආරම්භකත්වයේ හෝ වා.ආ. ප්‍රමිතයන්ට ගැලපෙන ආකාරයෙන් සම්පූර්ණ මාර්ගෝපදේශවලට අනුකූලවන ලෙසට ඉදිරිපත් කරනලද වාර්තාවේ අඩංගු අනෙක් තොරතුරු මත සීමිත සහතිකකරණයක්.

අපගේ කාර්යයන්හිදී පදනම සහ සහතික කරන මට්ටම

වරලත් ගණකාධිකාරවරුන්ගේ ආයතනය විසින් නිකුත් කරනලද ඓතිහාසික මූල්‍ය තොරතුරු සමාලෝචනය හා විගණනය කිරීම හැර වෙනත් සහතික කිරීම් කාර්යභාරය සම්බන්ධයෙන් වන සහතික කරන කාර්යභාරයන් සඳහා වන ශ්‍රී ලංකා සහතිකකරණ කාර්යභාරවල නිරතවීමේ ප්‍රමිත (SLSAE 3000) වලට අනුකූලව සීමිත සහතික කරණයක් සඳහා අපගේ පද්ධතීන් ක්‍රියාත්මක කරන ලදී.

මෙම සීමිත සහතිකකරණ කාර්යභාරය සඳහා භාවිතා කරන ලද ඇගයීම් මිනුම්දැඩි පදනම ව ඇත්තේ ධරණීය වාර්තා කරන මාර්ගෝපදේශ සහ ඒහා ආශ්‍රිත තොරතුරු මත සහ පොදුවේ පිවිසිය හැක්කා වූ www.globalreporting.org නමැති වෙබ් අඩවියේ දැක්වෙන ගෝලීය වාර්තා කරන ආරම්භකත්වයේ හෝ වා.ආ. ප්‍රමිතීන්හි අවශ්‍යකොට ඇත්තා වූ අවශ්‍යතාවයන්ට අනුකූලව වේ.

අපගේ කාර්යභාරයේ යෙදීම කුලින් සීමිත සහතිකකරණයක් සැපයීම මෙන්ම සාධාරණ සහතිකකරණයක් සපයාලන්නේ වෙයි. සීමිත සහතිකකරණ කාර්යභාරයක් යනු ප්‍රමාණ වශයෙන් ගත්කලය. SLSAE 3000 වලට යටතේ කරනු ලබන සාධාරණ විනිශ්චයවරයකු විසින් කිරීම.

සහතිකකරන කාර්යභාරයකට වඩා කාර්යභාර ප්‍රමාණයෙන් අඩුවන අතර, ප්‍රතිඵලය වශයෙන් සාධාරණ සහතික කරන කාර්යභාරයකින්

හඳුනාගන්නට ලැබෙන තරම් දුරට සහතිකකරණයක් ලබාගැනීමට හැකියාව නැත්තේය. ඒ අනුව සාධාරණ සහතිකයක් වන ලෙසින් අපගේ මතය පලකිරීමක් සිදු කරනු නොලැබේ.

වාර්තාව සම්බන්ධයෙන් සමාගමේ කළමනාකාරිත්වයේ කාර්යභාරය

ස්වකීය ප්‍රකාශනයන් සකස්කිරීම, වාර්තාවේ අඩංගු තොරතුරු සහ ප්‍රකාශනයන් සකස්කිරීම, වාර්තාවේ අඩංගු තොරතුරු සහ ප්‍රකාශන, ප්‍රමාණවත් පරිදි වාර්තා පවත්වාගැනීම සහ ගෝලීය ධරණීය වාර්තාකරණ මාර්ගෝපදේශවලට අනුකූල වන පරිදි වාර්තාකරණ කාර්යභාරයක් සඳහා උචිත වන පරිදි අභ්‍යන්තර පාලනය සැලසුම් කිරීම සහ පවත්වාගෙන යාම සම්බන්ධයෙන් සමාගමේ කළමනාකාරිත්වය වගකිව යුතුවේ.

අර්න්ඪ ඇන්ඩ් යංග්හි වගකීම් භාරය

අපගේ වගකීම්භාරය වන්නේ ගෝලීය වාර්තාකරණ ප්‍රමිත ආරම්භකත්වය එයට අනුකූලවන සවිස්තරාත්මක මාර්ගෝපදේශ ප්‍රමිතයන්ට අනුකූලවන පරිදි වාර්තාව සකස්කොට නැත්තේ යැයි විශ්වාස කිරීමට තරම්වන කරුණු කාරණා පිළිබඳව අපට දැනගන්නට ලැබුණේ ද නැති ද යන්න පිළිබඳව අපගේ නිගමනය ප්‍රකාශනය කිරීමයි. 2019 මාර්තු මස 4 වන දින දරණ අපගේ කාර්යභාරයෙහි යෙදවීමේ ලිපියේ සඳහන් ආකාරයට මෙම වාර්තාව සම්පූර්ණයෙන්ම සමාගමේ පරිහරණය සඳහා පමණි. සමාගම හෝ එය පිළියෙල කරන ලද්දා වූ අරමුණ මත හැරුණවිට මෙම වාර්තාව කෙරෙහි විශ්වාසය තබා කටයුතුකරන වෙන ඕනෑම පුද්ගලයෙකුගේ එහි වගකීම පිළිබඳව කරනු ලබන උපකල්පනයක් අපි ප්‍රතික්ෂේප කරන්නෙමු. ශ්‍රී ලංකා වරලත් ගණකාධිකාරවරුන්ගේ ආයතනය විසින් පනවා ඇති වර්ගාධර්ම සංග්‍රහයට අනුව ස්වාධීනත්වය පිළිබඳ අවශ්‍යතාවයන්ට අපි අනුකූලත්වය දක්වා ඇත්තෙමු.

සහතිකකරණයේ ප්‍රධාන පද්ධතීන්

අපගේ සීමිත සහතිකකරණ නිගමනයන් සඳහා සහාය දක්වීමට අවශ්‍ය යැයි අප අදහස් කරන තොරතුරු සහ පැහැදිලි කිරීම් ලබාගැනීමට අවශ්‍ය පද්ධතීන් අප සැලසුම්කොට ක්‍රියාවට නැංවීමු. සහතිකකරණයේ ප්‍රධාන පද්ධතීන්වලට අයත් වන්නේ -

- දත්ත තොරතුරු ඉදිරිපත් කිරීම, සමුච්චය කිරීම, විශ්ලේෂණය කිරීම, රැස් කිරීම පිළිබඳව කාර්ය පිළිවෙල තේරුම්ගැනීම සඳහා සමාගමේ අදාළ කාර්යමණ්ඩල සාමාජිකයින් සමග සම්මුඛ සාකච්ඡා පැවැත්වීම.
- වාර්තාවල දැක්වෙන තොරතුරු සමාලෝචනය සහ වලංගුතාවය දැනගැනීම.
- නියැදි පදනම මත සමාගම විසින් ඉටුකරන ලද ගණනය කිරීම් යළි ගණනය කිරීම මගින් පරීක්ෂා කිරීම.

- මූල්‍ය ප්‍රගතිය මත වන දත්තයන් 2019 මාර්තු මස 31 වන දිනින් අවසන් වූ වර්ෂය සඳහා සමාගමේ විගණිත මූල්‍ය ප්‍රකාශන කුලින් ලබාගත්තේ දැයි යන්න සහතිකවීම සඳහා දත්ත එකඟ කරවීම සහ සසඳීම.
- වාර්තාවේ අඩංගු දේ ගෝලීය වාර්තාකරණ ආරම්භකරණයේ ගෝලීය වාර්තාකරණ ආරම්භකරණයේ ප්‍රමිතයන්ට අනුකූල බවට වන සමස්ථ මාර්ගෝපදේශවලට එරෙහිව සත්සන්දනය කිරීම.

දත්ත රැස් කිරීම හා සමුච්චය කිරීම සඳහා භාවිත කළ විද්‍යුත් ක්‍රමවේදයන් පරීක්ෂා කිරීම අපගේ පද්ධතීන් තුළ අඩංගු නොවන.

සීමාකිරීම් සහ සැලකිල්ලට ගැනීම්

පාරිසරික හා සමාජ ප්‍රගති දත්තයන් ඒවායේ ස්වභාවය හා නිගමනය කිරීමට, ගණනය කිරීමට සහ තක්සේරු කිරීමට භාවිතා කරන ක්‍රමවේද හේතුකොටගෙන යම් යම් සීමාකිරීම් ඒවා සමග උරුමව පවතී.

නිගමනය

ඉහත දක්වන ලද ආකාරයට ඉටුකරනු ලැබූ පද්ධතීන් පදනම්ව අපි නිගමනය කරනු ලබන්නේ -

- වාර්තාවේ පිටු අංක 177 සහ 178 හි දක්වා ඇත්තා වූ මූල්‍ය ප්‍රගතිය පිළිබඳව තොරතුරු ලබාගෙන ඇත්තේ 2019 මාර්තු 31 වන දිනින් අවසන් වර්ෂය සඳහා විගණිත මූල්‍ය ප්‍රකාශන මගින් බවත්,
- ගෝලීය වාර්තාකරණ ආරම්භකරණයේ ගෝලීය වාර්තාකරන ආරම්භකරණයේ ප්‍රමිතයන්ට අනුකූල බවට වන සමස්ත මාර්ගෝපදේශවලට පදනම්ව සමාගමේ ධරණීය පරිචයන් සහ ප්‍රතිපත්ති ප්‍රමාණවත්භාවය පිළිබඳව සලකා බැලීමේදී වාර්තාවේ ගෙනහැර දක්වා ඇති තොරතුරු සාධාරණ ලෙස ඉදිරිපත්කොට නැත්තේ යැයි විශ්වාස කිරීමට තරම් හේතු අපගේ අවධානයට ලක් නොවන.

අර්න්ඪ ඇන්ඩ් යංග් වරලත් ගණකාධිකාරවරු

2019 ජූනි 13 කොළඹ දී

Partners: W R H Fernando FCA FCMA M P D Cooray FCA FCMA R N de Saram ACA FCMA Ms. N A De Silva FCA Ms. Y A De Silva FCA W K B S P Fernando FCA FCMA Ms. K R M Fernando FCA ACMA Ms. L K H L Fonseka FCA A P A Gunasekera FCA FCMA A Herath FCA D K Hulangamuwa FCA FCMA LLB (Lond) H M A Jayesinghe FCA FCMA Ms. A A Ludowyke FCA FCMA Ms. G G S Manatunga FCA Ms. P V K N Sajewani FCA N M Sulaiman ACA ACMA B E Wijesuriya FCA FCMA

Principal T P M Ruberu FCMA FCCA

A member firm of Ernst & Young Global Limited

ගෝලීය වාර්තාකරණ මූලපිරීම් දර්ශකය

කේ.ආර්.අයි. ප්‍රමිත	හෙලිදරව් කිරීමේ මාතෘකාව	අතපසුවීමට හේතු	පිටු අංකය
සංවිධානමය පැතිකඩ			
GRI 102-1	ආයතනයේ නම		පසු කවරයේ ඇතුළු පැත්ත
GRI 102-2	ක්‍රියාකාරකම් සම්බන්ධ නිෂ්පාදන සේවාවන්		99 සහ 100
GRI 102-3	ප්‍රධාන කාර්යාලයේ පිහිටීම		පසු කවරයේ ඇතුළු පැත්ත
GRI 102-4	මෙහෙයුම් පවත්වන ස්ථානයන්		2 සහ 96
GRI 102-5	හිමිකම් සහ නෛතික ආකෘතිය		13, පසු කවරයේ ඇතුළු පැත්ත
GRI 102-6	සේවය සලසන වෙළෙඳපොල		94, 96 සහ 97
GRI 102-7	ආයතනයේ පාදුලත්වය		14 සහ 15
GRI 102-8	සේවකයන් සහ අනෙක් සේවකයන් පිළිබඳ තොරතුරු		112-115
GRI 102-9	සැපයුම් දාමය		107-109
GRI 102-10	ආයතනයෙහි සහ එහි සැපයුම් දාමයේ වැදගත් වෙනස්වීම්		93 සහ 108
GRI 102-11	වලක්වා ගැනීමේ මූලධර්මයන් හෝ ප්‍රවේශය		101
GRI 102-12	බාහිර ආරම්භකතාවයන්		2
GRI 102-13	සංගම්වල සාමාජිකත්වය		109
උපායමාර්ග			
GRI 102-14	ජ්‍යෙෂ්ඨ තීරණ ගන්නන්ගේ ප්‍රකාශයන්		19
GRI 102-15	ප්‍රධාන බලපෑම, අවධානම් හා අවස්ථාවන්		154-169
ආචාරධර්ම සහ සාධු ගුණය			
GRI 102-16	වටිනාකම්, ප්‍රතිපත්ති, ප්‍රමිතීන් සහ හැසිරීමේ ආචාර විදි		121-131
GRI 102-17	උපදෙස් සඳහා වන යාන්ත්‍රණය සහ ආචාරධර්ම පිළිබඳ හැඟීම		121 සහ 122
පාලනය			
GRI 102-18	පාලන ව්‍යුහය		39 සහ 51
GRI 102-19	අධිකාරි බලය පැවරීම		50
GRI 102-20	ආර්ථික, පාරිසරික හා සාමාජ මාතෘකා සඳහා විධායක මට්ටමේ වගකීම්හරය		50
GRI 102-21	ආර්ථික, පාරිසරික හා සාමාජ මාතෘකා සඳහා පංගුකාරයන්ගේ උපදෙස් ගැනීම		50 සහ 51
GRI 102-22	ඉහළම පාලන අධිකාරියේ සහ එහි කොමිටිවල සංයුතිය		27 සහ 28, 40-42
GRI 102-23	ඉහළම පාලන අධිකාරියේ මූලාසනය (මුල් පිටුව)		41-43
GRI 102-24	ඉහළම පාලන අධිකාරිය නම් කිරීමේ සහ පත්කිරීමේ ක්‍රමවේදය		44
GRI 102-25	උනන්දු අතර ගැටීම්		45 සහ 46
GRI 102-26	ක්‍රමෝපායයන්, අගනාකම් සහ අරමුණු පිහිටුවා ගැනීමේදී ඉහළම පාලන අධිකාරියේ කාර්යහරය		43 සහ 44
GRI 102-27	ඉහළම පාලන අධිකාරියේ සාමූහික දැනුම		44 සහ 45
GRI 102-28	ඉහළම පාලන අධිකාරියේ ප්‍රගතිය ඇගයීම		48 සහ 49
GRI 102-29	ආර්ථික, පාරිසරිකමය සහ සමාජීය බලපෑම හඳුනා ගැනීම සහ කළමනාකරණය කිරීම		51 සහ 52
GRI 102-30	අවදානම් කළමනාකරණ කාර්යහරයේ සඵලත්වය		51 සහ 52
GRI 102-31	ආර්ථික, පාරිසරිකමය සහ සමාජීය මාතෘකා සමාලෝචනය		52
GRI 102-32	සම්පත් අපතේයාම වලක්වා ගැනීම වාර්තා කරණයේ ඉහළම පාලන අධිකාරියේ කාර්යහරය		51
GRI 102-33	ඉතා වැදගත් තීරණාත්මක සංසිද්ධීන්ගේ මුලු ප්‍රමාණය සහ ස්වභාවය		46
GRI 102-34	ඉතා වැදගත් තීරණාත්මක සංසිද්ධීන්ගේ මුලු ප්‍රමාණය සහ ස්වභාවය		47
GRI 102-35	පාරිශ්‍රමික ප්‍රතිපත්ති		49
GRI 102-36	පාරිශ්‍රමික තීරණ කිරීමේ ක්‍රමවේදය		49
GRI 102-37	පාරිශ්‍රමිකයින් සම්බන්ධයෙන් උනන්දුවක් දක්වන		49

පරිපූරක තොරතුරු

ගෝලීය වාර්තාකරණ මූලපිරීම් දර්ශකය

කී.ආර්.අයි. ප්‍රමිත	හෙලිදරව් කිරීමේ මාතෘකාව	අතපසුවීමට හේතු	පිටු අංකය
GRI 102-38	මූල්‍ය වාර්ෂික වන්දි ප්‍රමාණය	රහසිගතභාවය හේතුවෙන් හෙලිදරව් නොකෙරින.	
GRI 102-39	මූල්‍ය වාර්ෂික වන්දි ප්‍රමාණයේ පරිමාණගත වර්ධනය	රහසිගතභාවය හේතුවෙන් හෙලිදරව් නොකෙරින.	
උනන්දුවක් දක්වන පාර්ශ්වයන්ගේ සහභාගිත්වය			
GRI 102-40	උනන්දුවක් දක්වන පාර්ශ්ව කණ්ඩායම්වල ලැයිස්තුව		68 සහ 69
GRI 102-41	සාමූහික කේවල් ගිවිසුම		115
GRI 102-42	උනන්දුවක් දක්වන පාර්ශ්ව හඳුනාගැනීම සහ තෝරා ගැනීම		68 සහ 69
GRI 102-43	උනන්දුවක් දක්වන පාර්ශ්වයන්ගේ සහභාගිත්වයට ප්‍රවේශය		68 සහ 69, මාර්ග ගතව
GRI 102-44	ප්‍රධාන මාතෘකා සහ කනස්සල්ල පැනතැංවූ		68 සහ 69, මාර්ග ගතව
වාර්තාකරණ පරිචයන්			
GRI 102-45	ඒකාබද්ධ මූල්‍ය ප්‍රකාශනවල අන්තර්ගත අස්තීත්වයන්		2
GRI 102-46	වාර්තාවල අඩංගු දෑ අර්ථ නිරූපනය සහ මාතෘකාවල මායිම්		2 සහ 70
GRI 102-47	වැදගත් මාතෘකා ලැයිස්තු		64 සහ 70
GRI 102-48	තොරතුරු යලි ප්‍රකාශ කිරීම		2
GRI 102-49	වාර්තාකරණයේ වෙනස්වීම්		2 සහ 71
GRI 102-50	වාර්තාකරණ කාලපරිච්ඡේදය		2
GRI 102-51	ඉතාමත් මෑත වාර්තාවේ දිනය		2
GRI 102-52	වාර්තා වක්‍රය		2
GRI 102-53	වාර්තාව සම්බන්ධ ප්‍රශ්න සඳහා සම්බන්ධතා තුඩු		2
GRI 102-54	කී.ආර්.අයි. ප්‍රමිතීන් සමග වාර්තා කරන ලෙස ඉල්ලීම		2
GRI 102-55	කී.ආර්.අයි. අඩංගුතා පටුන		388-391
GRI 102-56	බාහිර සුපරීක්ෂා කිරීම්		2, 387
කළමනාකරණ ප්‍රවේශය			
GRI 103-1	ප්‍රධාන මාතෘකා සහ ඒවායේ මායිම් පිළිබඳ පැහැදිලි කිරීම		70 සහ 71, මාර්ග ගතව
GRI 103-2	කළමනාකරණ ප්‍රවේශය සහ එහි උපාංගයන්		71, මාර්ග ගතව
GRI 103-3	කළමනාකරණ ප්‍රවේශය ඇගයීම		71 සහ 141, මාර්ග ගතව
ආර්ථික කාර්යසාධනය			
GRI 201-1	ජනනය කළ සහ බෙදාහරින ලද සෘජු ආර්ථික අගයන්		177 සහ 178
GRI 201-2	බාලගුණික විපර්යාසයන් හේතුවෙන් වන ආර්ථික ව්‍යාකූලතාවන් අවධානම් සහ අවස්ථාවන්		145
GRI 201-3	අර්ථ නිරූපිත ප්‍රවීලාභ සැලසුම් බැඳීම් සහ වෙනත් විශ්‍රාම සැලසුම්		117
GRI 201-4	රජයෙන් ලැබුණ මූල්‍ය සහාය		177
වෙළඳපොළ පැවතීම			
GRI 202-1	දේශීය අවම වැටුප් හා සමග සසඳන කල්හි ලිංග හේදය මත සම්මත ප්‍රවේශ මට්ටමේ වැටුප් අනුපාතය		116
GRI 202-2	දේශීය ජනකොටස් වලින් කුලියට ගනු ලැබූ ජ්‍යෙෂ්ඨ කළමනාකරණ අනුපාත කොටස		112
වක්‍ර ආර්ථික බලපෑම			
GRI 203-1	යටිතල පහසුකම් සඳහා ආයෝජන සහ සහය දක්වන ලද සේවා		135-139
GRI 203-2	වැදගත් කමින් යුත් වක්‍ර ආර්ථික බලපෑම		88, 135 සහ 136
මිලටගැනීම් පරිචයන්			
GRI 204-1	දේශීය සැපයුම් මත වියදම් කෙරෙන අනුපාත කොටස්		108 සහ 109
දූෂණයට එරෙහිව			
GRI 205-1	මෙහෙයුම් සම්බන්ධ දූෂණ අවදානමට පිළිබඳ තක්සේරුව		103
GRI 205-2	දූෂණයට එරෙහි ප්‍රතිපත්ති සහ පද්ධතීන් සම්බන්ධ සන්නිවේදනයන් සහ පුහුණුව		103
GRI 205-3	තහවුරු වූ දූෂණ සිදුවීම් සහ ගනු ලැබූ පියවර		103

ගෝලීය වාර්තාකරණ මූලපිරීම් දර්ශකය

පරිපූරක තොරතුරු

කේ.ආර්.අයි. ප්‍රමිත	හෙලිදරව් කිරීමේ මාතෘකාව	අතපසුවීමට හේතු	පිටු අංකය
අනිසි තරගකාරීත්ව හැසිරීමට එරෙහිවීම			
GRI 206-1	අනිසි තරගකාරීත්ව හැසිරීමට ඒකාධිකාරි පරිචයන්ට සහ විශ්වාසනීය නොවන හැසිරීම්වලට එරෙහිව ගනු ලැබූ නෛතික පියවර		97
ද්‍රව්‍ය			
GRI 301-1	බර හෝ පරිමාව මත භාවිතා කළ ද්‍රව්‍ය		143
GRI 301-2	භාවිතා කළ ප්‍රතිචක්‍රී කරන ලද යෙදවුම් ද්‍රව්‍ය		143
GRI 301-3	ආපසු කැඳවන ලද නිෂ්පාදන සහ ඒවායේ ඇසුරුම් ද්‍රව්‍ය		143
බල ශක්තිය			
GRI 302-1	ආයතන තුළ බලශක්ති පරිභෝජනය		142 සහ 143
GRI 302-2	ආයතනයෙන් බැහැරව බලශක්ති පරිභෝජනය		142 සහ 143
GRI 302-3	බලශක්ති තීව්‍රතාවය		142 සහ 143
GRI 302-4	බලශක්ති පරිභෝජනය අඩුකිරීම		142 සහ 143
GRI 302-5	නිෂ්පාදන සහ සේවා සඳහා බලශක්ති අවශ්‍යතා අඩුකිරීම		142 සහ 143
ජෛව විවිධත්වය			
GRI 304-1	ජෛව විවිධත්වය සුරැකීමට සලස්වන ලද සහ ප්‍රදේශ ආසන්නයේ සහ ඉහළ ජෛව විවිධත්ව වටිනාකමක් ඇති සුරැකීමට සලස්වන ලද ප්‍රදේශයෙන් බැහැරව සතුට ඇත්තා වූ කුලියට ගෙන ඇත්තා වූ හෝ කළමනාකරණය කරනු ලබන්නා වූ මෙහෙයුම් වැඩබිම්		144 සහ 145
GRI 304-2	ජෛව විවිධත්ව මත වැදගත් බලපෑමක් කෙරෙන්නා වූ ක්‍රියාකාරකම් නිෂ්පාදන සහ සේවාවන්		144 සහ 145
GRI 304-3	යලි පිහිටුවූ හෝ සුරකින ලද වාසභූමි		144 සහ 145
GRI 304-4	මෙහෙයුම්වලින් බලපෑමට ලක්වන වාසභූමි ප්‍රදේශයන්හි IUCN රතු ලැයිස්තුගත ප්‍රභේදයන් සහ ලැයිස්තුගත රැකියායුතු ජාතික ප්‍රභේදයන්		144 සහ 145
විමෝචනය			
GRI 305-1	සෘජු (1 වන විෂය පථය) GHG විමෝචනයන්		143 සහ 144
GRI 305-2	බලශක්ති (2 වන විෂය පථය) GHG විමෝචනයන්		143 සහ 144
GRI 305-3	වෙනත් සෘජු (3 වන විෂය පථය) GHG විමෝචනයන්		143 සහ 144
GRI 305-4	GHG විමෝචනයන් හි ප්‍රභලතාවය		143 සහ 144
GRI 305-5	GHG විමෝචනයන් අඩුකිරීම		143 සහ 144
GRI 305-6	ඕසෝන් හීනකරන මූලධාතුන් විමෝචනය (ඕ ඩී 5)		143 සහ 144
GRI 305-7	නයිට්‍රජන් ඔක්සයිඩ්, සල්ෆර් ඔක්සයිඩ් සහ වෙනත් වැදගත් වායු විමෝචන		143 සහ 144
පරිසරයට අනුකූලතාව දැක්වීම			
GRI 307-1	පාරිසරික නීති රීතිවලට අනුකූල නොවීම		143
සැපයුම්කරු පරිසරය කන්සේරුව			
GRI 308-1	පාරිසරික මිනුම් දැඩු භාවිතයෙන් සැපයුම්කරුවන් පිළිබඳව සොයා බැලීම		107
GRI 308-2	සැපයුම්දාමයේ ඇත්තා වූ අනිසි පාරිසරික බලපෑම ගනු ලැබූ පියවර		107
සේවකයන්			
GRI 401-1	නව සේවකයන් බඳවා ගැනීම සහ සේවන පිරිවැටුම		118-121
GRI 401-2	අර්ධකාලීන හා තාවකාලික සේවකයන්ට පුරුණකාලීන සේවකයන්ට දෙනු ලබන ප්‍රතිලාභ		117
GRI 401-3	පියවරුන්ට දෙනු ලබන නිවාඩු		117, 119 සහ 120
කම්කරු කළමනාකරණ සම්බන්ධ දත්ත			
GRI 402-1	මෙහෙයුම්වල වෙනස්වීම් සන්නිවේදනය කිරීමේදී දැනුම්දීමේ අවම දින ගණන		112, 115
සේවස්ථ සෞඛ්‍ය සහ ආරක්ෂාව			
GRI 403-1	විධිමත් ඒකාබද්ධ කළමනාකරණයේදී සේවක නියෝජනය, සේවක සෞඛ්‍ය සහ ආරක්ෂාව පිළිබඳ කමිටු		117
GRI 403-2	තුවාල ආකාරයන් සහ තුවාල වන ප්‍රමාණයන් සේවස්ථ රෝගාබාධ, අහිමි වූ දිනගණන, නොපැමිණීමේ සහ සේවා ආශ්‍රිත පහසුකම් ගණන		117

පරිපූරක තොරතුරු

ගෝලීය වාර්තාකරණ මූලපිරීම් දර්ශකය

ජී.ආර්.අයි. ප්‍රමිත	හෙලිදැව් කිරීමේ මාතෘකාව	අතපසුවීමට හේතු	පිටු අංකය
GRI 403-3	ඔවුන්ගේ රැකියා සම්බන්ධයෙන් රෝගාබාධ සම්බන්ධ අධික අවදානම් හෝ අධික සිදුවීම් ගණනක් සහිත සේවක සේවිකාවන්		117
GRI 403-4	වෘත්තීය සමඟ ඇතිකර ගන්නා වූ විධිමත් ගිවිසුම් යටතේ ආවරණයකොට ඇති සෞඛ්‍ය සහ ආරක්ෂා මාතෘකාවන්		117
පුහුණුව සහ අධ්‍යාපනය			
GRI 404-1	එක් එක් සේවකයා වෙනුවෙන් වාර්ෂිකව වන පුහුණු පැය ගණන		112, 115, 122
GRI 404-2	සේවක හැකියාවන් වර්ධනය කිරීමට වන වැඩසටහන් සහ හුරුවීම් සඳහා සහායවීමේ වැඩසටහන්		122
GRI 404-3	සුපුරුදු ප්‍රගති සහ රැකියා ප්‍රවර්ධන සමාලෝචනයන් ලබන සේවන ප්‍රමාණ ප්‍රතිශතය		117
විවිධාංගීකරණය සහ සමාන අවස්ථා			
GRI 405-1	පාලන අධිකාරියෙන් සහ සේවක විවිධාංගීකරණය		112 සහ 113
GRI 405-2	කාන්තාවන්ගේ සහ පුරුෂයන්ගේ වැටුප් සහ චේතන අතර ප්‍රතිශත වෙනස		116
වෙනස්කොට සැලකීම			
GRI 406-1	වෙනස්කොට සැලකීම වාර්තා වන ප්‍රමාණය සහ නිවැරදි කිරීමේ ක්‍රියා පිළිවෙත		115
ළමා ශ්‍රමය			
GRI 408-1	ළමා ශ්‍රමය යොදා ගැනීමේ අවධානම ඇති මෙහෙයුම් සහ සැපයුම්කරුවන්		115
බලෙන් හෝ අනිවාර්යකොට ලබාගන්නා ශ්‍රමය			
GRI 409-1	බලෙන් හෝ අනිවාර්යකොට ලබාගන්නා ශ්‍රමය යොදාගැනීමේ අවධානම ඇති මෙහෙයුම් සහ සැපයුම්කරුවන්		115
ආරක්ෂක පුරුදු			
GRI 410-1	මානව අයිතිවාසිකම් හා පද්ධතීන් සම්බන්ධයෙන් පුහුණුකොට ඇති ආරක්ෂක නිලධාරීන්		115
මානව අයිතිවාසිකම් තක්සේරුව			
GRI 412-1	මානව අයිතිවාසිකම් සමාලෝචනයට හෝ බලපෑම් තක්සේරුවට යටත් වන මෙහෙයුම්		115
GRI 412-2	මානව අයිතිවාසිකම් ප්‍රතිපත්ති සහ පද්ධතීන් පිළිබඳව පුහුණුකොට ඇති සේවක සේවිකාවන්		115
GRI 412-3	මානව අයිතිවාසිකම් පිළිබඳ සොයා බැලීම් මඟින් යටත්වූ හෝ මානව හිමිකම් කොන්දේසි වගන්ති අඩංගු ආයෝජන ගිවිසුම් හෝ කොන්ත්‍රාත්තූ		108
ප්‍රාදේශීය ජනසමාජයන්			
GRI 413-1	ප්‍රාදේශීය ජනසමාජ සහභාගීත්වයෙන් කෙරෙන මෙහෙයුම්, බලපෑම් තක්සේරු කිරීම්, සංවර්ධන වැඩසටහන්		135-139
GRI 413-2	සත්‍ය ලෙසම වූ සහ වියහැකි ප්‍රාදේශීය ජනසමාජ මත නරක බලපෑම් ඇති කරවන වැදගත් මෙහෙයුම්		135
සැපයුම්කරුගේ සමාජ තක්සේරුව			
GRI 414-1	සමාජ මිනුම්දඬු යොදා ගනිමින් සොයා බැලීමට ලක්කරන ලද නව සැපයුම්කරුවන්		107
GRI 414-2	සැපයුම්දාමයේ පවත්නා නරක සමාජ බලපෑම් සහ ගනුදායී පියවර		107
අලෙවිය සහ ලේබල්කරණය			
GRI 417-1	නිෂ්පාදන සහ සේවා තොරතුරු සහ ලේබල් කරණයේ අවගතාවයන්		102
GRI 417-2	නිෂ්පාදන සහ සේවා තොරතුරු සහ ලේබල්කරණය සම්බන්ධව අනුකූලත්වය නොදක්වන ලද අවස්ථාවන්		102
GRI 417-3	අලෙවි තොරතුරු සන්නිවේදනය සම්බන්ධයෙන් අනුකූලතාවය නොදක්වන අවස්ථාවන්		102
පාරිභෝගික (තොරතුරුවල) රහසිගතභාවය			
GRI 418-1	පාරිභෝගිකයන්ගේ රහසිගත භාවය තොරතුරු දත්තවල රහසිගත භාවය කඩකළ අවස්ථාවන් පිළිබඳව කරුණු සහිත පැමිණිලි		101
සමාජ ආර්ථික අනුකූලතාවයන්			
GRI 419-1	සමාජ හා ආර්ථික ප්‍රදේශයන්හි නීති රීති සහ රෙගුලාසිවලට අනුකූලතාවය නොදක්වීම		132
ආංකිතමය මූලාශ්‍ර			
෮ එස් ජී සැලකිල්ල දැක්වීම			58

අනුපාතවල පදනම

අනුපාතය	සූත්‍රය
සාමාන්‍ය කොටසකට ඉපැයීම් (රුපියල්)	සාමාන්‍ය කොටස්හිමියන්ට වෙන්වන ලාභ හෝ පාඩු/ඉතිරිව ඇති සාමාන්‍ය කොටස්වල බර තැබූ සමාන්‍ය
කොටසකට ශුද්ධ වත්කම් අගය (රුපියල්)	සමස්ත සාමාන්‍ය කොටස් වටිනාකම/සාමාන්‍ය කොටස් ගණන
වෙළඳපොල ප්‍රාග්ධනීකරණය (රුපියල්)	කොටසකට අවසන් වෙළඳපොල වටිනාකම/සාමාන්‍ය කොටස් ගණන
මිල ඉපැයීම් (කාල)	කොටසකට වෙළඳපොල වටිනාකම/සාමාන්‍ය කොටසකට ඉපැයීම්
ලාභාංශ ඵලදාව (%)	සාමාන්‍ය කොටසකට ලාභාංශ x100/කොටසක වෙළඳපොල මිල
ලාභාංශ ආවරණය (කාල)	සාමාන්‍ය කොටස්හිමියන්ට වෙන්වන ලාභ හෝ පාඩු/සාමාන්‍ය කොටස්හිමියන්ට ගෙවූ ලාභාංශ
ලාභාංශ ගෙවා දීම (%)	සාමාන්‍ය කොටස්හිමියන්ට ගෙවූ සමස්ථ ලාභාංශ x100/සාමාන්‍ය කොටස්හිමියන්ට වෙන්වන ලාභ හෝ පාඩු
ඉපැයීම් ඵලදාව (%)	සාමාන්‍ය කොටසකට සමස්ත ලාභාංශ x100/කොටසක වෙළඳපල මිල
සාමාන්‍ය ප්‍රාග්ධනයට ප්‍රතිලාභ (%)	සාමාන්‍ය කොටස්හිමියන්ට වෙන්වන ලාභ හෝ පාඩු x100/ඉතිරිව ඇති සාමාන්‍ය කොටස්හිමියන්ගේ ප්‍රාග්ධනය
වත්කම් සඳහා පලදාව (%)	බදු වලට පෙර ලාභය x100/සාමාන්‍ය සමස්ත වත්කම්
යෙදවූ ප්‍රාග්ධනයට ඵලදාව (%)	බදු වලට පොලී ගෙවීමට පෙර ලාභය x100 (ගත් ණය-තැන්පතු-සාමාන්‍ය ප්‍රාග්ධනය)
සාමාන්‍ය ප්‍රාග්ධනයට ණය (කාල)	ගත් ණය/සමස්ත කොටස්හිමියන්ගේ ප්‍රාග්ධනය
අසම්භාව්‍යතා සමග සාමාන්‍ය ප්‍රාග්ධනයට ණය (කාල)	(ගත් ණය - අසම්භාව්‍යතාවන්)/සමස්ත කොටස්හිමියන්ගේ ප්‍රාග්ධනය
මුල් වත්කම් සඳහා ණය (කාල)	ගත් ණය/සමස්ථ වත්කම්
ආදායමට පිරිවැය අනුපාතය (%)	මූල්‍ය සේවාවන් සඳහා බදු රහිතව මෙහෙයුම් ලාභය x100/පොලී ආදායම
පොලී ආවරණය (කාල)	බදු වලට පොලී ගෙවීමට පෙර ලාභය x100/පොලී වියදම
මෙහෙයුම් ලාභ ආන්තිකය (%)	මූල්‍ය සේවාවන් සඳහා බදු රහිතව මෙහෙයුම් ලාභය x100/පොලී ආදායම
ශුද්ධ පොලී ආන්තිකය (%)	ශුද්ධ පොලී ආදායම x100 /සාමාන්‍ය පොලී උපයන වත්කම්
තැන්පතු වලට අන්තිකාරම් (කාල)	දළ ණය සහ ලැබිය යුතු දේ/සමස්ත වත්කම්
කපාහැරීම් ආවරණ අනුපාතය (%)	කපාහැරීම් ප්‍රතිපාදන/ප්‍රගතිගත නොවන ආයෝජන x100
පොත් අගයට මිල (කාල)	කොටසක වෙළඳපල මිල/කොටසක ශුද්ධ වත්කම්
ජංගම අනුපාතය (කාල)	ජංගම වත්කම්/ජංගම වගකීම්
සේවක පිරිවැදුම (%)	වර්ෂය තුළ සේවක ඉවත්වීම් x100/වර්ෂය තුළ සිටි සාමාන්‍ය සේවා සංඛ්‍යාව
සමස්ත කපාහැරීම් ප්‍රතිපාදනයට දළ ආයෝජන (%)	සමස්ථ කපාහැරීම් ප්‍රතිපාදනය x100/දළ ණය සහ ලැබිය යුතු දෑ
තනි කපාහැරීම් ප්‍රතිපාදනයට සමස්ථ ණය ලැබීමට ඇති දෑ (%)	තනි කපාහැරීම් ප්‍රතිපාදනය x100/දළ ණය සහ ලැබිය යුතු දෑ
සාමූහික කපාහැරීම් ප්‍රතිපාදනයට සමස්ත ණය සහ ලැබීමට ඇති දෑ (%)	සාමූහික කපා හැරීම් ප්‍රතිපාදනය x100/දළ ණය සහ ලැබිය යුතු දෑ
ප්‍රගතිශීලී නොවන අනුපාතය	දළ ප්‍රගතිගත නොවන ආයෝජන x100/දළ ණය සහ ලැබිය යුතු දෑ

පරිපූරක තොරතුරු

රැස්වීම පිළිබඳ නිවේදනය

පිපල්ස් ලීසිං සහ ෆිනෑන්ස් පීඑල්සීහි විසිතුන් වන (23) වාර්ෂික මහ සභා රැස්වීම පහත සඳහන් අරමුණු සඳහා 2019 ජුනි මස 31 වන දින කොළඹ 5, හැව්ලොක් පාරේ අංක 7 දරණ ස්ථානයේ පිපල්ස් ලීසිං ගොඩනැගිල්ලේ 11 වන මහලේ පිහිටි මහජන බැංකුවේ කාර්ය මණ්ඩල පුහුණු කිරීමේ විද්‍යාලයේ ශ්‍රවණාගාරයේදී පැවැත්වෙන බවට මෙයින් නිවේදනය කරනු ලැබේ.

- 2019 මාර්තු 31 වන දිනින් අවසන් වර්ෂය සඳහා අධ්‍යක්ෂක මණ්ඩලයේ වාර්ෂික වාර්තාව සහ ඒ සමාගමේ මූල්‍ය ප්‍රකාශනයන් සහ ඒ පිළිබඳව වන විගණකවරුන්ගේ වාර්තාව සලකා බැලීම.
- අධ්‍යක්ෂක මණ්ඩලය විසින් සාමාන්‍ය කොටසක් සඳහා යළි ආයෝජනය කෙරෙන ලාභාංශ වශයෙන් ගෙවිය යුතු සාමාන්‍ය කොටසකට ගත පනහක් වූ (රුපියල් 0.50) අවසාන ලාභාංශයක් වශයෙන් අනුමතකොට ඇති බැවින් එය සලකා බලා සුදුසු යැයි හැඟෙන්නේ නම් පහත සඳහන් යෝජනාවක් පරිදි සම්මත කර ගැනීමට

සමස්ථයක් වශයෙන් රුපියල් මිලියන හත්සිය අසූනමයයි නවසිය තිස් එකයි දෙසිය හතළිස් එකක් වන්නා වූ පරිදි (රු. 789,931,241) එක් සාමාන්‍ය කොටසකට ගත පනහක් වූ (රු. 0.50) බැගින් ලාභාංශයක් යළි ආයෝජනය කෙරෙන ලාභාංශයක් ලෙස බෙදාහැරීමට මෙයින් යෝජනා කෙරෙන අතර, එය පහත සඳහන් ආකාරයෙන් බෙදා හරිනු ලබනු ඇත්තේය:

- මෙම අතිරේක ලාභාංශය 14% ලාභාංශ බද්දකට යටත් වේ.
- මෙම යළි ආයෝජනය කෙරෙන ලාභාංශයක් ලෙස ගෙවීමේදී නිකුත් කරන කොටස් ප්‍රමාණය වන්නේ එක් කොටසක් රුපියල් 14.20 බැගින් කොටස් 47,840,906 ප්‍රමාණයකි. මේ අනුව වාර්ෂික රැස්වීම පැවැත්වෙන දිනට කොළඹ කොටස් වෙළඳපොළේ වෙළඳාම නතර කරන අවස්ථාව වනවිට හිමිව ඇති කොටස ප්‍රමාණය මත කොටස් තිස්තුනයි දශම බිත්දුට්ටිය දෙකයි තුනයි දෙකයි පහයි පහයි නමයයි එකයි හතරයි එකක් (33.0232559141) සඳහා එක් කොටසක් (1) නිකුත් කරනු ලබන්නේය.
- මෙම යළි ආයෝජනය කෙරෙන ලාභාංශයක් ලෙස ගෙවීමේදී නිකුත් කරන කොටස් ප්‍රමාණය වන්නේ සාමාන්‍ය කොටස් මිලියන හතළිස් හතයි අට ලක්ෂ හතළිස් දහස් නමසිය හයක (47,840,906) ප්‍රමාණයකි.

තවදුරටත් යෝජනා කරන්නේ මෙම ලාභාංශ වශයෙන් නිකුත් කරන කොටස් ප්‍රමාණය සමූච්චය කිරීමෙන් ශේෂ වන්නා වූ බෙදිය නොහැකිව ශේෂ වන ඉතිරි කොටස් ප්‍රමාණය වෙළඳපොළේ විකිණිය යුතු බවත් ඉන් ලැබෙන මුදල සමාගම් සංස්ථාගත සමාජ වගකීම පිළිබඳ ප්‍රතිපත්තිය යටතේ පුණ්‍ය කටයුත්තක් සඳහා හෝ වෙනත් ප්‍රදානයක් ලෙසට යොමුවිය යුතු බවයි. ශේෂ වන ඉතිරිය ලෙස හඳුන්වන්නේ මෙහි පහත දැක්වෙන සුහුණු යෙදීමෙන් පසු ඉතිරි වන කොටස් ප්‍රමාණයටයි.

(වාර්ෂික මහ සභා රැස්වීම පැවැත්වෙන දිනට වෙළඳාම අවසානයේ කොටස්ගිණියන් විසින් දරණු ලබන කොටස් ප්‍රමාණය x 1)

33.0232559141

- මෙම වාර්ෂික මහ සභා රැස්වීමේදී විශ්‍රාම යන සමගමේ සාංගමික ව්‍යවස්ථා පත්‍රයේ 27(2) වගන්තිය අනුව අධ්‍යක්ෂක මණ්ඩලයට පත් කරනු ලැබූ අධ්‍යක්ෂක දොස්තර කෙනෙහි දෙගලල්ලේ ගුණවර්ධන මහතා යළි තෝරාපත් කරගැනීම.
- මෙම වාර්ෂික මහ සභා රැස්වීමේදී විශ්‍රාම යන සමගමේ සාංගමික ව්‍යවස්ථා පත්‍රයේ 27(2) වගන්තිය අනුව අධ්‍යක්ෂක මණ්ඩලයට පත් කරනු ලැබූ අධ්‍යක්ෂක නමුගොඩ විජේසිංහ අතපත්තු මුදියන්සේලාගේ උඩවත්ත කීර්ති කුමාර එඩ්වර්ඩ් විරසිංහ මහතා යළි තෝරා පත්කර ගැනීම.
- 2020 මාර්තු මස 31 වන දිනින් අවසන් වන වර්ෂය සඳහා පුණ්‍යාධාර සහ වෙනත් ප්‍රදානයක් වශයෙන් දායක වන මුදල් තීරණය කිරීම සඳහා අධ්‍යක්ෂක මණ්ඩලයට බලයදීම.

සමාගමේ විගණකවරු

2018 අංක 19 දරණ ජාතික විගණන පනතේ 55 වන ඡේදය අනුව පිපල්ස් ලීසිං ඇන්ඩ් ෆිනෑන්ස් පීඑල්සී සමාගම විගණනයට භාජනය විය යුතු අස්තිත්‍වයක් ලෙස අර්ථ නිරූපණය කොට ඇති බැවින් විගණකාධිපතිවරයා හෝ විගණකාධිපතිවරයා විසින් බලය පවරන ලද අයෙකු විසින් සමාගමේ විගණනය කළයුතු වන්නේය.

අධ්‍යක්ෂක මණ්ඩලයේ අණ පරිදි



ලක්මණි කෝට්ටේගොඩ

සමාගම් ලේකම්

පිපල්ස් ලීසිං ඇන්ඩ් ෆිනෑන්ස් පීඑල්සී සමාගම

2019 ජුනි 21

සටහන්:

සමාගමේ රැස්වීමට සහභාගිවීමට සුදුසුකම් ලබන ඕනෑම කොටස්ගිණියෙකුට තමන් වෙනුවෙන් රැස්වීමට සහභාගි ඡන්දය භාවිතා කිරීමට පෙරකලාසිකරුවෙකු පත්කිරීමට අයිතිය ඇත්තේය. පෙරකලාසිකරු සමාගමේ සාමාජිකයෙකු විය යුතුය.

නිසි පරිදි සම්පූර්ණ කරන ලද පෙරකලාසි පත්‍රය සමාගමේ රෙජිස්ට්‍රාර්වරුන් වන කොළඹ 3, ඇතුළත මල් පාර, අංක 101 හි සීමාසහිත එස්.එස්.පී කෝපර්ට් සර්විසස් සමාගම වෙත සහායවීම පැවැත්වීමට නියම කරන ලද චේලාවට පැය 8 කට පෙර භාරදෙන්න.

2019 ජුනි මස 21 වන දින කොළඹදීය.

පෙරකලාසි පත්‍රය

පිපල්ස් ශ්‍රී සිං ඇන්ඩ් ඊනැන්ස් පී.එල්.සී. සාමාජිකයකු/සාමාජිකයන් වන

මම/අපි පදිංචි අංක දරණ ජාතික හැඳුනුම්පත් අංකය හිමි මහතා/මිය/මෙතෙවිය හෝ ඔහු හෝ ඇය අසමත් වන්නේ නම්,

- | | |
|---|-----------------|
| 1. හේමසිරි ප්‍රනාන්දු මහතා | අසමත් වන්නේ නම් |
| 2. මයිකල් ප්‍රදීප් අමරනායක මහතා | අසමත් වන්නේ නම් |
| 3. ජේෂාන් ප්‍රසන්න අමරතුංග මහතා | අසමත් වන්නේ නම් |
| 4. ජෝන්සන් ඇන්තනි ප්‍රනාන්දු මහතා | අසමත් වන්නේ නම් |
| 5. මොහොමඩ් අනීස් මොහොමඩ් රිස්වාන් මහතා | අසමත් වන්නේ නම් |
| 6. ගොඳුහේවගේ බිත්දු රසික පුජිත ගුණවර්ධන මහතා | අසමත් වන්නේ නම් |
| 7. මහාවාර්ය කෙනඩි ඩිගෝල් ගුණවර්ධන මහතා | අසමත් වන්නේ නම් |
| 8. නාමුගොඩ විජේසිංහ අනපත්තු මුදියන්සේලාගේ උඩවත්ත කීර්ති කුමාර එඩ්වර්ඩ් විරසිංහ මහතා | අසමත් වන්නේ නම් |

මාගේ/අපගේ පෙරකලාසිකරු වශයෙන් මා/අප නියෝජනය කිරීමට මා/අප වෙනුවෙන් 2019 ජූනි මස 31 වන දින ප.ව. 3.30ට කොළඹ 05, හැව්ලොක් පාරේ අංක 7 දරණ ස්ථානයේ පිපල්ස් ශ්‍රී සිං ගොඩනැගිල්ලේ 11 වන මහලේ පිහිටි මහජන බැංකුවේ කාර්ය මණ්ඩලය පුහුණු කිරීමේ විද්‍යාලයේ ශ්‍රවණාගාරයේදී පැවැත්වෙන විසිතුන්වන වාර්ෂික මහ සභා රැස්වීමේදී හෝ එම රැස්වීම් කල්තබා පැවැත්වෙන රැස්වීම්වලදී සෑම ඡන්ද විමසීමකදීම ඡන්දය භාවිතා කිරීමට:

කරුණාකර යෝජනාව සඳහා ඔබගේ මනාපය යෝජනා අංකය ඉදිරියේ කතිරය ගැසීමෙන් පෙන්නුම් කරන්න.

	කැමැතියි	විරුද්ධයි
1. 2019 මාර්තු මස 31 වන දිනෙන් අවසන් වර්ෂය සඳහා අධ්‍යක්ෂක මණ්ඩලයේ වාර්ෂික වාර්තාව සහ ඒ සමග සමාගමේ මූල්‍ය ප්‍රකාශයන් සහ ඒ පිළිබඳව වන විගණකවරුන්ගේ වාර්තාව සලකා බැලීම.	_____	_____
2. අධ්‍යක්ෂක මණ්ඩලය විසින් සාමාන්‍ය කොටසක් සඳහා යළි ආයෝජනය කෙරෙන ලාභාංශ වශයෙන් ගෙවියයුතු සාමාන්‍ය කොටසකට ගත පනහක් වූ (රු. 0.50) අවසාන ලාභාංශයක් වශයෙන් අනුමතකොට ඇති බැවින් එය සලකා බලා සුදුසු යැයි හැඟෙන්නේ නම් පහත සඳහන් යෝජනාව සාමාන්‍ය යෝජනාවක් පරිදි සම්මත කරගැනීමට.	_____	_____
3. මෙම වාර්ෂික මහ සභා රැස්වීමේදී විශ්‍රාම යන සමාගමේ සාමාජික ව්‍යවස්ථා පත්‍රයේ 27(2) වගන්තිය අනුව අධ්‍යක්ෂක මණ්ඩලයට පත් කරනු ලැබූ මහාවාර්ය කෙනඩි ඩිගෝල් ගුණවර්ධන මහතා යළි තෝරා පත්කර ගැනීම.	_____	_____
4. මෙම වාර්ෂික මහ සභා රැස්වීමේදී විශ්‍රාම යන සමාගමේ සාමාජික ව්‍යවස්ථා පත්‍රයේ 27(2) වගන්තිය අනුව අධ්‍යක්ෂක මණ්ඩලයට පත් කරනු ලැබූ අධ්‍යක්ෂක නමුගොඩ විජේසිංහ අනපත්තු මුදියන්සේලාගේ උඩවත්ත කීර්ති කුමාර එඩ්වර්ඩ් විරසිංහ මහතා යළි තෝරා පත්කර ගැනීම.	_____	_____
5. 2020 මාර්තු 31 වන දිනෙන් අවසන් වර්ෂය සඳහා පුනරාධාර සහ වෙනත් ප්‍රදානයන් වශයෙන් වන මුදල් තීරණය කිරීම සඳහා අධ්‍යක්ෂක මණ්ඩල බලයදීම.	_____	_____

සමාගමේ විගණකවරු

2018 අංක 19 දරණ ජාතික විගණන පනතේ 55 වන ඡේදය අනුව පිපල්ස් ශ්‍රී සිං ඇන්ඩ් සමාගම විගණනයට භාජනය වියයුතු අස්තිත්‍යයක් ලෙස අර්ථ නිරූපනය කොට ඇති බැවින් විගණකාධිපතිවරයා හෝ විගණකාධිපතිවරයා විසින් බලය පවරන ලද අයෙකු විසින් සමාගමේ විගණනය කළයුතු වන්නේය.

2019 මස වන දින සකස් කරන ලදී.

.....
අත්සන

කොටස්හිමියාගේ ජාතික හැඳුනුම්පත් අංකය/ගමන් බලපත්‍ර අංකය/සමාගම් ලියාපදිංචි අංකය

සටහන:

1. පෙරකලාසිකරු සමාගමේ සාමාජිකයකුවීම අත්‍යාවශ්‍ය නොවේ.
2. මෙම පෙරකලාසි පත්‍රය පිරවීමට අවශ්‍ය උපදෙස් පසු පිටේ දැක්වේ.

පෙරකලාසි පත්‍රය

පිරවීම සඳහා උපදෙස්

- සමාගමේ සාංගමික ව්‍යවස්ථාවලියේ 19 (5) වගන්තියේ දක්වා ඇති පරිදි පෙරකලාසිකරුවෙකු පත්කළ යුත්තේ ලිඛිතවය.
- පෙරකලාසිකරුවෙකු පත්කරන කොටස්ගිණියා තම සම්පූර්ණ නම සහ ලිපිනය පැහැදිලිව පෙරකලාසි පත්‍රයේ නියමිත පරිදි අත්සන් කොට දිනය යෙදිය යුතුය.
- පෙරකලාසි පත්‍රය
 - (අ) තනි පුද්ගලයෙකු සම්බන්ධයෙන් වන විට එය අත්සන් කළ යුත්තේ කොටස්ගිණිකරු හෝ ඔහුගේ ඇටෝරිති බලකරු විසිනි. එය එතෙක් සමාගමේ ලියාපදිංචිකොට නොමැත්තේ නම් නොතාරිස්වරයෙකු විසින් සහතික කළ ඇටෝරිති බලපත්‍රයේ පිටපතක් පෙරකලාසි පත්‍රයට අමුණා තිබිය යුතුය.
 - (ආ) සමාගමක් හෝ සංස්ථාගත ආයතනයක් වන විට එහි පොදු මුද්‍රාව යටතේ හෝ ඇටෝරිති බලකරු විසින් හෝ එම සමාගමේ හෝ ව්‍යවස්ථාපිත ආයතනය වෙනුවෙන් එහි නිලධාරීවරයෙකු විසින් එහි සාංගමික ව්‍යවස්ථාවලියේ සඳහන් ආකාරයට අත්සන් කොට තිබිය යුතුය.
 - (ඇ) ඒකාබද්ධව කොටස් දරන්නන් සම්බන්ධයෙන් වූ විට සාමාජික ලැයිස්තුවේ ප්‍රථමව නම සඳහන් අය විසින් එය අත්සන් කළ යුතුය.
- සම්පූර්ණ කරන ලද පෙරකලාසි පත්‍රය සහ ඇටෝරිති බලපත්‍රය හෝ වෙන යම් බලයක් යටතේ අත්සන් කළ ලියවිල්ලක් නම් නොතාරිස්වරයෙකු විසින් සහතික කළ ඇටෝරිති බලපත්‍රයේ පිටපතක් හෝ එවැනි අනෙක් බලයලත් ලියවිල්ල පිටපත් සමාගමේ රෙජිස්ට්‍රාර්වරුන් වන සී/ස එස්එස්පී කෝපරේට් සර්විසස් සමාගමේ කොළඹ 03, ඇතුළත මල් පාරේ, අංක 101 දරණ ස්ථානයේ පිහිටි කාර්යාලයේ රැස්වීම පැවැත්වීමට නියමිත වේලාවට පැය හතලිස් අටකට (48) පෙර කැන්පත් කළ යුතුය.
- පෙරකලාසි පත්‍රයේ කිසියම් එකතු කිරීමක් හෝ වෙනස් කිරීමක් වන්නේ නම් එය පෙරකලාසි අත්සන් කරන කොටස්ගිණියා විසින් සිය සම්පූර්ණ අත්සන් තැබීමෙන් සහතික කළ යුතුය.
- කොටස්ගිණියන්ගේ දැනගැනීම සඳහා සමාගමේ රැස්වීම පවත්වන ආකාරය සහ ඡන්ද විමසීම කෙරෙන ආකාරය දක්වන සමාගමේ සාංගමික ව්‍යවස්ථාවලියේ 15, 18 සහ 22 වන වගන්තිවල උධානයන් පහත දක්වනු ලැබේ.

රැස්වීම් පවත්වනු ලබන ආකාරය
 කොටස්ගිණියන්ගේ රැස්වීමක් (විශේෂ යෝජනාවක් වශයෙන් කිසියම් යෝජනාවක් ගෙන ඒමට කටයුතු කරන රැස්වීමක් ද ඇතුළුව) දිනය, වේලාව සහ පවත්වන ස්ථානය නියම කර ගන්නා ලද ආකාරයේ ගණපූර්ණයක් සහිතව සිටී නම් කොටස්ගිණියන්ගේ රැස්වීමක් පැවැත්විය හැක්කේය.

ඡන්දය විමසීම

- කොටස්ගිණියන්ගේ රැස්වීමකදී අත් එසවීමෙන් ඡන්දය ප්‍රකාශ කරන ලෙසට ඉල්ලීමක් නොමැත්තේ නම් වගන්ති 15 යටතේ ඡන්දය විමසීම කළ යුතුය.
- මෙහි (3) වන වගන්තිය අනුකූල ලෙස ඡන්ද විමසීමක් ඉල්ලා නොසිටියහොත් යෝජනාව වැඩි ඡන්දයෙන් සහා සම්මත වූ බවට රැස්වීමේ සභාපතිවරයා විසින් කරනු ලබන ප්‍රකාශනය ඒ සම්බන්ධයෙන් නිගමනාත්මක සාක්ෂියක් වන්නේය.
- කොටස්ගිණියන්ගේ රැස්වීමකදී ඡන්ද විමසීමක් කරන ලෙසට ඉල්ලා සිටිය හැක්කේ -
 - (අ) සභාපතිවරයා විසින්; හෝ
 - (ආ) රැස්වීමේදී ඡන්දයදීමට අයිතිය ඇත්තා වූ කොටස්ගිණියන් පස් (5) දෙනෙකු විසින්; හෝ
 - (ඇ) රැස්වීමේදී ඡන්දයදීමට අයිතිය ඇත්තාවූ සියලුම කොටස්ගිණියන් අතරින් අවම වශයෙන් 10%ක් වන ඡන්දය දීමට හිමිකම් ඇති කොටස්ගිණියෙකු හෝ කොටස්ගිණියන් විසිනි;
- යෝජනාවක් සම්බන්ධයෙන් ඡන්දයක් යම් යෝජනාවක් පිළිබඳ ඡන්දය විමසීමට පෙර හෝ ඉන්පසුව ඉල්ලා සිටිය හැකිය. කෙසේ වුවද ඡන්දයක් සඳහා වන ඉල්ලීමක් රැස්වීම එකී ඡන්දය විමසීමක් ඉල්ලා සිටි කාරණය සම්බන්ධයෙන් හැර වෙනත් කාරණා යටතේ කටයුතු කිරීම සඳහා රැස්වීම පවත්වාගෙන යාමට බාධාවක් නොවිය යුත්තේය.
- ඡන්දයක් විමසනු ලැබුවහොත් ඡන්ද ගණන් කරනු ලැබිය යුත්තේ පැමිණ සිටින සහ ඡන්දය ප්‍රකාශ කරන එක් එක් කොටස්ගිණියාගේ කොටස සඳහා අයිතිවන සහ ප්‍රකාශවන ඡන්ද ප්‍රමාණය පදනම්වය.
- කොටස්ගිණියන්ගේ රැස්වීමක සභාපතිවරයා ඡන්දය පාවිච්චි කිරීමට හිමිකම් නොලබන්නේය.

ඒකාබද්ධ කොටස්ගිණියන්ගේ ඡන්ද
 පුද්ගලයන් දෙදෙනෙකු හෝ ඊට වැඩි සංඛ්‍යාවක් කොටසක හිමිකරු වශයෙන් ලියාපදිංචිවී ඇතිවිට කොටස් ලේඛණයේ ප්‍රථමව නම සඳහන්ව ඇති කොටස්ගිණියා සහ කාරණය සම්බන්ධයෙන් ඡන්දය දීමට අනෙක් ඒකාබද්ධ කොටස්ගිණියන් බැහැර කිරීමෙන් ඡන්දය දීමට පිළිගත යුතුය. මිය ගිය කොටස්ගිණියෙකුගේ නමින් යම් කොටස් ප්‍රමාණයක් පවතින විට ඔහුගේ බුදලය සම්බන්ධ රැස්වීමට සහභාගිවී සිටින අද්මිනිස්ත්‍රාත්කරු හෝ පොල්මාකරුට වෙනත් ඒ හා සම්බන්ධ වන අද්මිනිස්ත්‍රාසිකරුවන් හෝ පොල්මාකරුවන් නොමැත්තේ නම් ඡන්දය පාවිච්චි කළ හැකිය.

සාංගමික තොරතුරු

GRI 102-1 GRI 102-3 GRI 102-5

සමාගමේ නම

පීපල්ස් ලීඩිං ඇන්ඩ් ඊතැන්ස් පී.එල්.සී.

තොරතුරු ඇසුරුම්

සීමිත වගකීම් සහිත පොදු සමාගමකි.

(ශ්‍රී ලංකාවේ සංස්ථාගත කරන ලද සහ නන්වාසික සමාගමකි)

කොළඹ කොටස් වෙළෙඳපොළේ ලැයිස්තුගත

සංස්ථාගත කරන ලද දිනය

1995 අගෝස්තු 22

සමාගමේ ලියාපදිංචි අංකය

පී.බී. 647 පී.බී.එච්.

ගිණුම් වර්ෂය අවසන් වන්නේ

මාර්තු 31

කොටස් හුවමාරු ලියාපදිංචිය

සමාගමේ සාමාන්‍ය කොටස්, කොළඹ කොටස් හුවමාරුවේ (CSE) 2011 නොවැම්බර් 24 දින ප්‍රධාන පුවරුවේ ලැයිස්තුගත කර ඇත.

ජොන්සන්, අනාරක්ෂිත, මුදවා ගත හැකි, සීඩ් අවුරුදු (2015/19) සහ පස් අවුරුදු (2015/20)

ශ්‍රේණිගත කළ හැකි ණයකර

2015 නොවැම්බර් 20 දින කොළඹදී

කොටස් හුවමාරුවේ ප්‍රධාන පුවරුවේ

ලැයිස්තුගත කර ඇත.

ජොන්සන්, අනාරක්ෂිත, මුදවා ගත හැකි, තුන් අවුරුදු (2016/19) සහ සීඩ් අවුරුදු (2016/20)

සහ පස් අවුරුදු (2016/21) ශ්‍රේණිගත

කළහැකි ණයකර 2016 නොවැම්බර් 23 දින

කොළඹදී කොටස් හුවමාරුවේ ප්‍රධාන පුවරුවේ

ලැයිස්තුගත කර ඇත.

ජොන්සන්, අනාරක්ෂිත, මුදවා ගත හැකි, සීඩ් අවුරුදු (2018/22) සහ පස් අවුරුදු (2018/23)

ශ්‍රේණිගත කළහැකි ණයකර 2018 අප්‍රේල් 27 දින

කොළඹදී කොටස් හුවමාරුවේ ප්‍රධාන පුවරුවේ

ලැයිස්තුගත කර ඇත.

ලියාපදිංචි කාර්යාලය සහ ප්‍රධාන ව්‍යාපාරික ස්ථානය

1161, මරදාන පාර, බොරැල්ල,

කොළඹ 08, ශ්‍රී ලංකාව

තැපැල් කේතය 00800

දුරකථනය: +94 11 263 1631

ෆැක්ස්: +94 11 263 1980/81

ඊමේල්: people@pic.lk

වෙබ් ලිපිනය: www.pic.lk

අනුකූලතා නිලධාරී

විශ්වමිත්‍ර කුරුමුඛ මහතා

සමාගමේ ලේකම්

ලක්ෂිණී කෝට්ටේ මිය

රෙජිස්ට්‍රාර්වරු

එස්.එස්.පී. කෝප්ලේ සර්විසස්

(පුද්ගලික) සමාගම

අංක 101, ඉතර් ෆ්ලවර් රෝඩ්,

කොළඹ 03, ශ්‍රී ලංකාව

දුරකථනය: +94 11 257 3894, +94 11 257 6871

ෆැක්ස්: +94 11 257 3609

sspsec@sltnet.lk

විගණකවරු

විගණකාධිපති

විගණකාධිපති දෙපාර්තමේන්තුව,

අංක 306/72, පොල්දූව පාර,

බත්තරමුල්ල

අර්න්ස්ට් ඇන්ඩ් යෑං

වරලත් ගණකාධිකාරීවරු,

අංක 201, ඩී. සේරම් පෙදෙස,

තැ.පෙ. 101, කොළඹ 10

බැංකුකරුවන්

මහජන බැංකුව

සම්පත් බැංකුව පී.එල්.සී.

ලංකා බැංකුව

කොමර්ෂල් බැංකුන් ඔෆ් සිලෝන් පී.එල්.සී.

ඩී.එන්.සී.සී. බැංකුව පී.එල්.සී.

හැටන් නැෂනල් බැංකුව පී.එල්.සී.

එච්.එස්.බී.සී.

ජාතික සංවර්ධන බැංකුව පී.එල්.සී.

නේෂනල් ට්‍රස්ට් බැංකුව පී.එල්.සී.

සෙලාන් බැංකුව පී.එල්.සී.

ස්ටැන්ඩර්ඩ් චාංර්ඩ් බැංකුන්

ඩොයිෂ් බැංකුන්

හබ්බ් බැංකුන්

යුනියන් බැංකුන් ඔෆ් කලම්බු පී.එල්.සී.

පබ්ලික් බැංකුන් බර්හාඩ්

සීටී බැංකුන් එන්.ඒ.

ඉන්ඩියන් බැංකුන්

ඉන්ඩියන් ඔවෙසිස් බැංකුන්

පෑන් ඒෂියා බැංකුන් කෝපරේෂන් පී.එල්.සී.

ඇෆ්කේස් බැංකුන්

එම්.සී.බී. බැංකුන්

ශාඛා කාර්යාල

අකුරැස්ස, අම්බලන්ගොඩ, අම්බලන්කොට, අම්පාර, අනුරාධපුරය, අවිස්සාවේල්ල, බදුල්ල, බලන්ගොඩ, බණ්ඩාරවෙල, බත්තරමුල්ල, මඩකලපුව, බෙන්කොට, හලාවත, චුන්තාකමි, කොල්ලුපිටිය, දඹුල්ල, දෙහිවෙල, දෙතියාය, දිගන, ඇල්පිටිය, ඇඹිලිපිටිය, ගාල්ල, ගම්පහ, ගම්පොල, ගිරිඋල්ල, ගොඩකවෙල, ගුන්නිපාස්, හම්බන්තොට, හංවැල්ල, හැටන්, හැට්ලොක්, හෝමාගම, හොරණ, ජා ඇල, යාපනය, කඩවත, කඩුවෙල, කලවත්ච්ඡඩ්, කලවාන, කල්මුණේ, කළුතර, කඹුරුපිටිය, මහනුවර, මහනුවර - අල්සාතා, මහනුවර 2, කන්තලේ, කාන්තකුඩ්, කැලණි, කැකිරිවෙල, කුලියාපිටිය, කුරුණෑගල, මහලියාව, මහරගම, මහියංගණය, මන්නාරම, මාතලේ, මාතර, මැදවෙලිය, මධුගම, මාවනැල්ල, මැල්සිරිපුර, මීරිගම, මෙට්ටොපොලිටන්, මිනුවන්ගොඩ, මොනරාගල, මොරටුව, මුතුරැ.

නාරම්මල, නාන්තන්ඩිය, නාවලපිටිය, මීගමුව, නිවටමුව, නුගේගොඩ, නුවරඑළිය, පානදුර, පැල්මඩුල්ල, පිටකොටුව, පිළිමතලාව, පිළියන්දල, පොළොන්නරුව, පුත්තලම, රත්නපුර, කංගල්ල, කඹුන්දෙණම, තිස්සමහාරාමය, ත්‍රිකුණාමලය, යුනියන් පෙදෙස, ඌරුබොක්ක, වව්නියාව, වලස්මුල්ල, වෝඩ් පෙදෙස, වරකාපොල, වාරියපොල, වත්තල, වැලිමඩ, වැල්ලවාය, වැල්ලවත්ත, වෙන්තප්පුව

අධ්‍යක්ෂක මණ්ඩලය

නේමසිරි පුනාන්දු මහතා

සභාපති

එම්.පී. අම්බර්නායක මහතා

නියෝජ්‍ය සභාපති

ජේ.පී. අමරතුංග මහතා

ජේ.ඒ. පුනාන්දු මහතා

එම්.ඒ.එම්. ඊස්වන් මහතා

සී.බී.ආර්.පී. ඉණවර්ධන මහතා

මහාචාර්ය කෙනඩි ඉණවර්ධන මහතා

එන්.ඩබ්.ඒ.එම්.සු.කේ.ඊ. චිරසිංහ මහතා

අධ්‍යක්ෂක මණ්ඩල උපකමිටු

ඒකාබද්ධ අවදානම් කළමනාකරණ කමිටුව

එම්.පී. අම්බර්නායක මහතා - සභාපති

සී.බී.ආර්.පී. ඉණවර්ධන මහතා

එම්.ඒ.එම්. ඊස්වන් මහතා

එච්.ඒ. ඊශ්‍රාහීම් මහතා

සංජීව බණ්ඩාරනායක මහතා

ලයනල් පුනාන්දු මහතා

රෝහාන් නේතනකෝන් මහතා

අධ්‍යක්ෂ මණ්ඩල විගණක කමිටුව

එම්.පී. අමරතුංග මහතා - සභාපති

එම්.පී. අම්බර්නායක මහතා

එම්.ඒ.එම්. ඊස්වන් මහතා

උපසමාගම් සහ ආශ්‍රිත සමාගම්

එම්.පී. අම්බර්නායක මහතා - සභාපති

ජේ.ඒ. පුනාන්දු මහතා

එම්.ඒ.එම්. ඊස්වන් මහතා

උපසමාගම් සහ ආශ්‍රිත සමාගම්

උපසමාගම්

පීපල්ස් ලීඩිං ඊතැන්ස් මහලේවරුන් ලිමිටඩ්

පීපල්ස් ලීඩිං ප්‍රොපර්ටි ඩිවිලොප්මන්ට් ලිමිටඩ්

පීපල්ස් ලීඩිං හැට්ලොක් ප්‍රොපර්ටි ලිමිටඩ්

පීපල්ස් ලීඩිං ඉන්ෂුරන්ස් පී.එල්.සී.

පීපල්ස් ලීඩිං මයික්‍රෝ-කොමර්ස් ලිමිටඩ්

ලංකන් එලයන්ස් ඊතැන්ස් ලිමිටඩ්

(බංග්ලාදේශය)

ආශ්‍රිත සමාගම්

පීපල්ස් මර්චන්ට් ඊතැන්ස් පී.එල්.සී.

2019 මාර්තු 31 වන දිනට

සාමාන්‍ය සාමාජිකත්වයන්

ඒෂියන් ලීඩිං ඇන්ඩ් ඊතැන්ස් ඇසෝසියේෂන්

ක්‍රෙඩිට් ඉන්ෆෝමේෂන් බ්‍රොකර්ස් ඔෆ් ශ්‍රී ලංකා

ඊතැන්ස් ඔව්ලාස් ලීඩිං මයික්‍රෝ-කොමර්ස්

ශ්‍රී ලංකා ලීඩිං ඇසෝසියේෂන්

වාහන අංගන

අංක 429, දෙවන කොටස, ඩාර්ලි පාර,

කොළඹ 10, ශ්‍රී ලංකාව

අංක 496, මාකොළ උතුර,

මාකොළ, ශ්‍රී ලංකාව

අංක 225/ඩී, නයාගල පාර,

හෙයිසන්තුඩුව, මාබිම, ශ්‍රී ලංකාව

අංක 8, පොකුණේ පාර,

මොනරාගල, ශ්‍රී ලංකාව

කැටලොග්ලේ, බෙලිගමුව,

ගල්වෙල, ශ්‍රී ලංකාව

බදු ගෙවන්නා වශයෙන් හැඳුනුම් අංකය:

114 156396 0000

අගය එකතු කිරීමේ බදු (වැට්) ලියාපදිංචි අංකය

114 156396 7000

මහ බැංකුවේ ලියාපදිංචි අංකය

046 (2011 අංක 42 දරණ

මූලාසන ව්‍යාපාර පනත යටතේ)

ණය නියෝජ්‍යායතන තත්වය

1949 අංක 6 දරණ උකස් පනත යටතේ සහ

1947 අංක 12 දරණ භාරකාර උදවු ඇඳුම් පනත

යටතේ වාණිජ දෙපාර්තමේන්තුව විසින් අනුමත

ණය නියෝජ්‍යායතනයි.

ණය ශ්‍රේණිගත කිරීම

සීආසීගේ ඊතැන්ස් ලංකා

මහලේවරුන් 'A' (lka) ස්ථාවර ලෙසටත්,

ජාත්‍යන්තර ඊතැන්ස් මහලේවරුන්

'B' යටතේ ද ශ්‍රේණිගත කර ඇත

මෙම වාර්තාව සම්බන්ධයෙන් කියවිය යුතු පැහැදිලි කිරීමක්

අවධානය

කරුණාකර ලියන

ප්‍රධාන මූලාසන නිලධාරී,

පීපල්ස් ලීඩිං ඇන්ඩ් ඊතැන්ස් පී.එල්.සී.

1161, මරදාන පාර, කොළඹ 08, ශ්‍රී ලංකාව

තැපැල් කේතය 00800

දුරකථනය: +94 11 263 1631

ෆැක්ස්: +94 11 263 1980



පීපල්ස් ලීසිං ඇන්ඩ් රිනැන්ස් පී.එල්.සී.

1161, මරදාන පාර, කොළඹ 08, ශ්‍රී ලංකාව

තැපැල් කේතය 00800

දුරකථනය: +94 11 263 1631

ෆැක්ස්: +94 11 263 1980

ඊමේල්: plclease@plc.lk

වෙබ් ලිපිනය: www.plc.lk



**This Annual Report is
Carbon Neutral**

Produced by Smart Media (Pvt) Limited, a carbon neutral company that offsets its direct and indirect GHG emissions through verified sources.



www.SmartAnnualReport.com



www.carbonfund.org